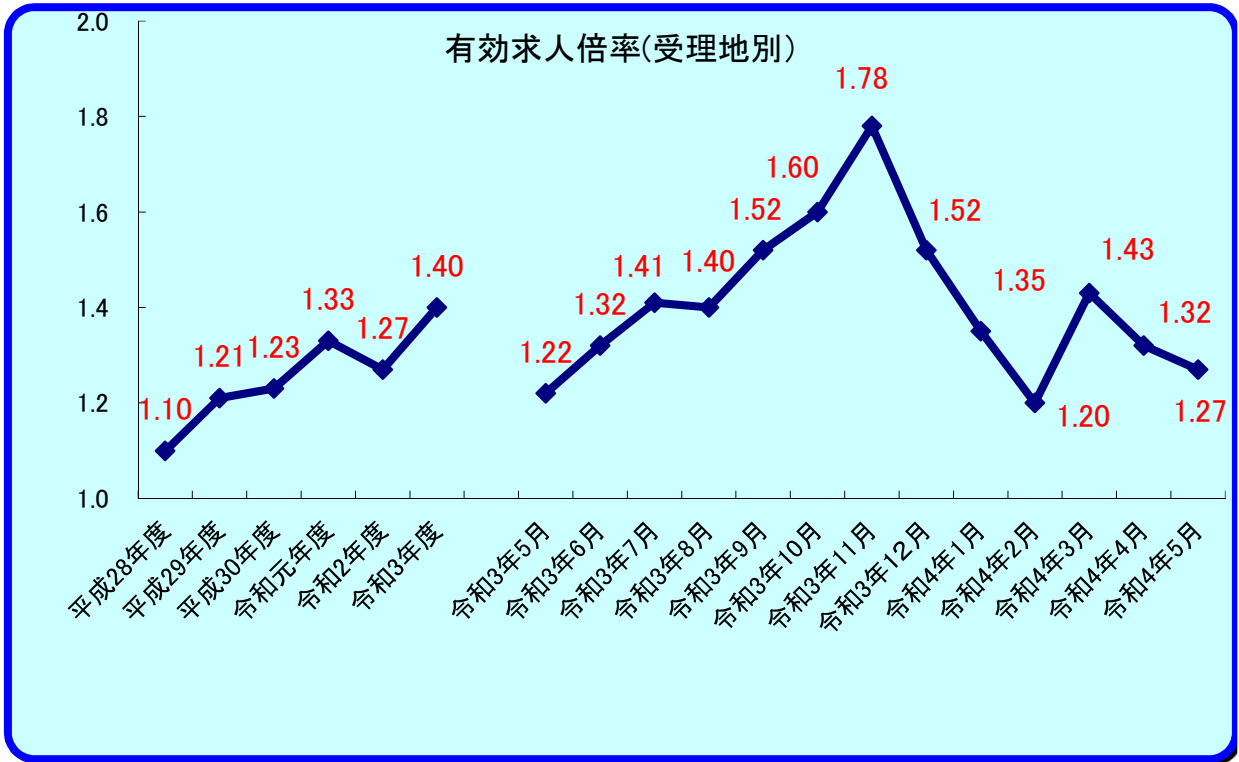


おおすみ

令和4年5月

労働市場

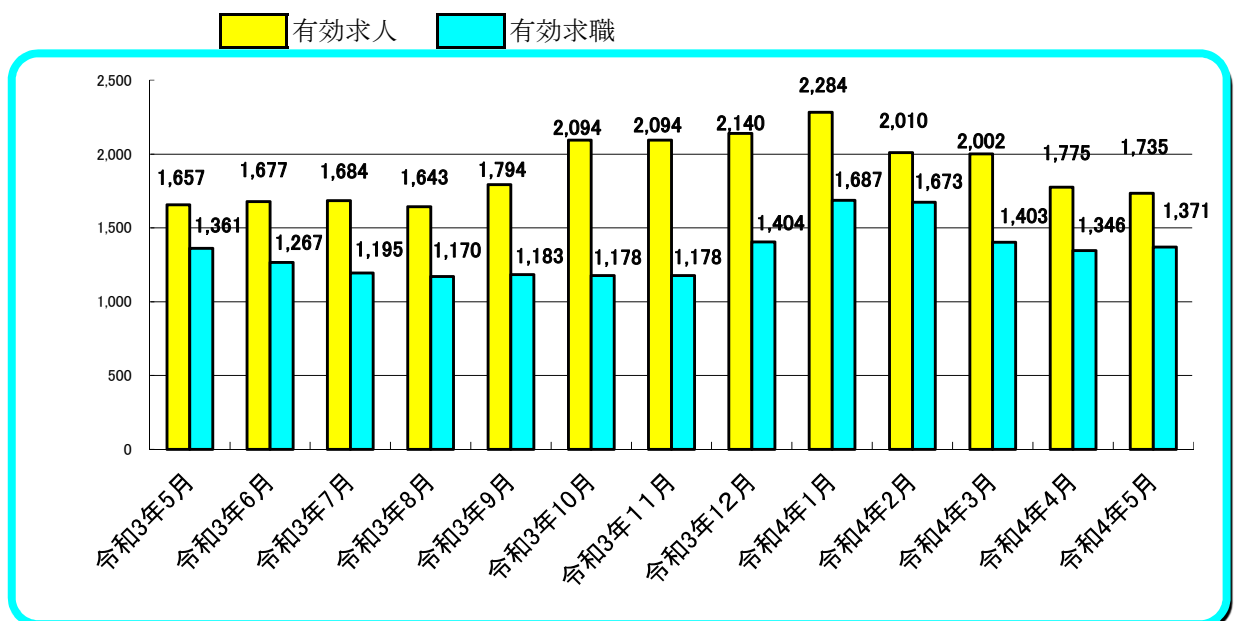


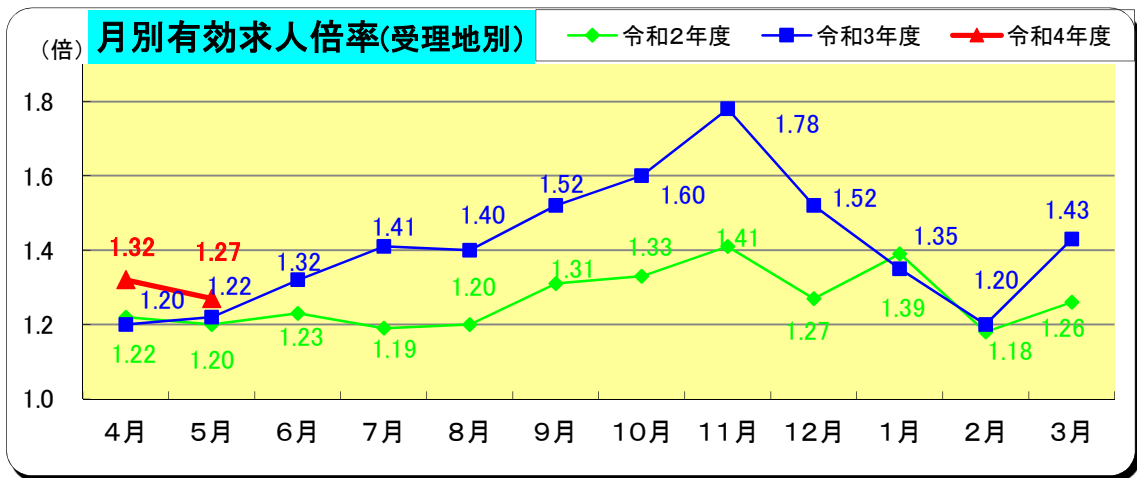
※ 雇用形態：一般（常用＋臨時・季節）＋常用的パート＋臨時的パート

(注) 有効求人倍率＝有効求人数／有効求職者数

有効求職（求人）とは、公共職業安定所に申し込まれた求職（求人）であって、その申込みの有効期間【翌々月末まで】中であり、かつ、申込みの取消しがなく、まだ就職していない（充足していない）求職（求人）をいう。

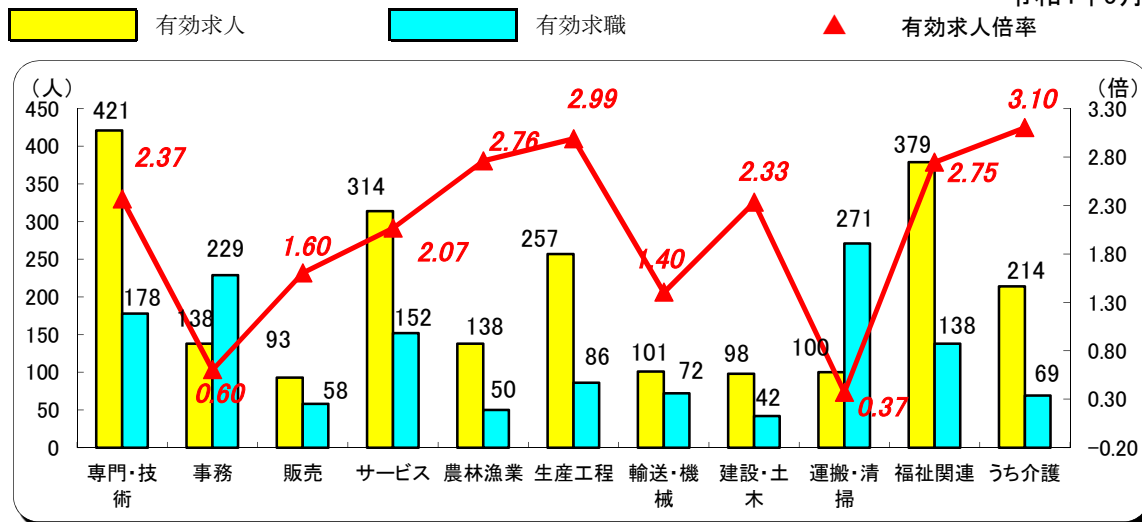
受理地別有効求人倍率：ハローワーク大隅で受理した受理地別有効求人数により算出した求人倍率。





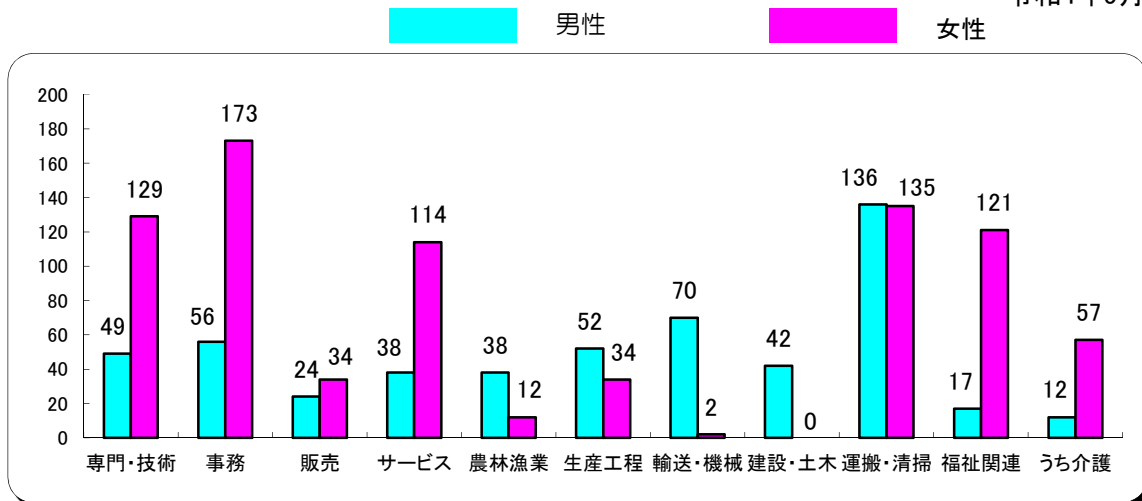
職業別有効求人・求職・倍率の状況 常用(パートを含む)

令和4年5月



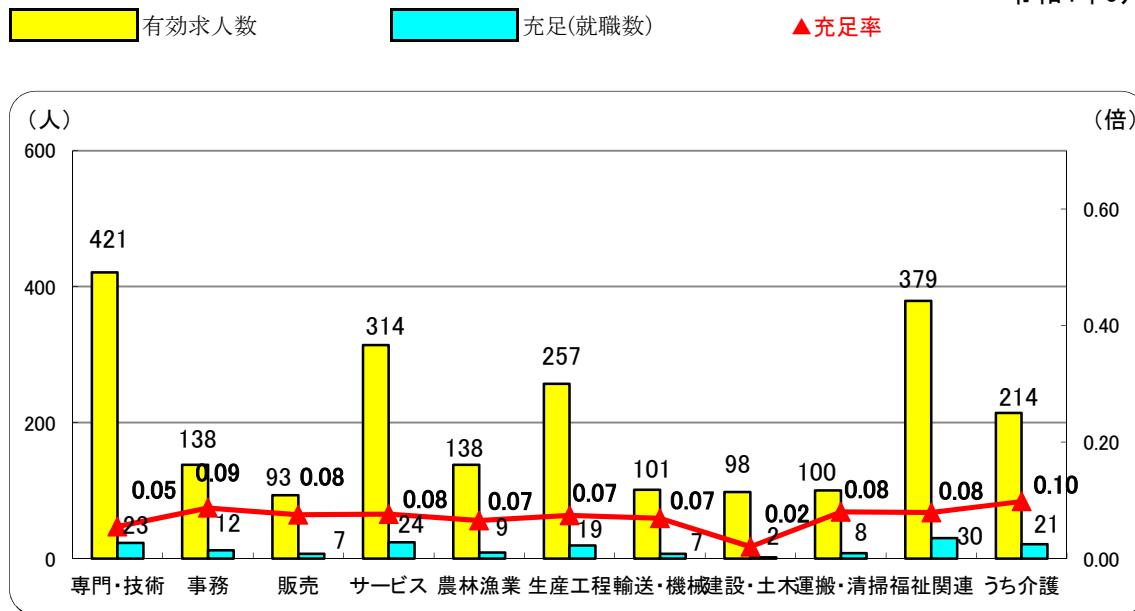
職業別・性別 有効求職状況 常用(パートを含む)

令和4年5月



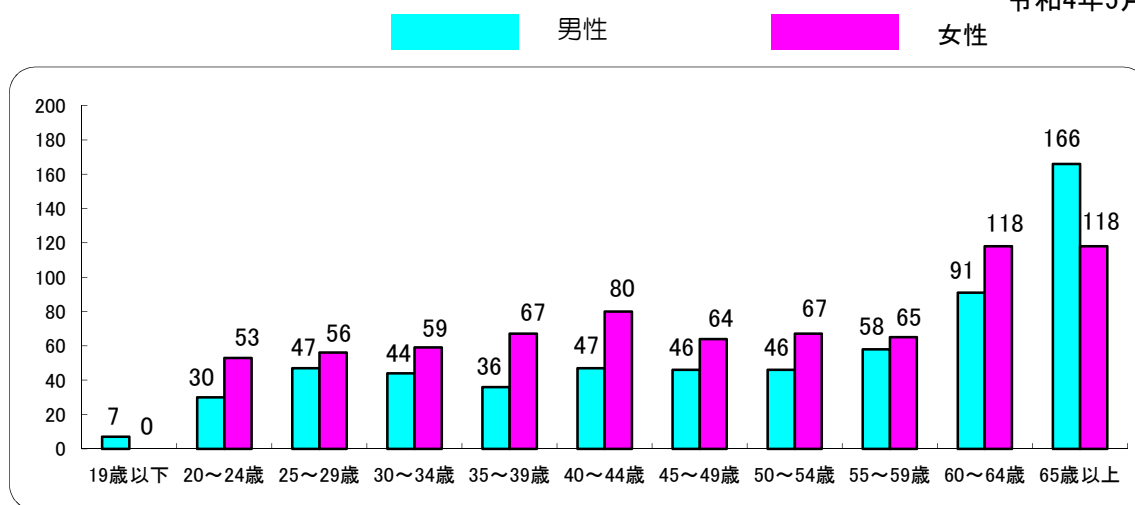
職業別有効求人・充足状況 常用（パートを含む）

令和4年5月



年齢別有効求職状況 常用（パートを含む）

令和4年5月



職業紹介状況

令和4年5月

		合 計	男	志布志市ふるさとハローワーク	前 月	前年同月	前 年 同 月 比 (%)
求 職	新規求職申込件数	312	137	115	428	341	▲ 8.5
	常 用	312	137	-	424	341	▲ 8.5
	パートを除く	167	101	-	210	187	▲ 10.7
	中高年齢者	178	83	-	273	210	▲ 15.2
	うち55歳以上	125	62	-	205	145	▲ 13.8
	雇用保険受給者	81	29	-	146	103	▲ 21.4
	有効求職者数	1,371	621	-	1,346	1,361	0.7
	中高年齢者	842	409	-	843	856	▲ 1.6
	うち55歳以上	619	317	-	618	633	▲ 2.2
	雇用保険受給者	492	191	-	495	529	▲ 7.0
紹 介	紹介件数	318	157	162	309	320	▲ 0.6
	中高年齢者	179	80	-	201	177	1.1
	うち55歳以上	109	56	-	126	109	0.0
	雇用保険受給者	83	39	-	62	52	59.6
就 職	就職件数	149	61	61	169	176	▲ 15.3
	中高年齢者	79	32	-	107	100	▲ 21.0
	うち55歳以上	45	23	-	64	67	▲ 32.8
	雇用保険受給者	40	16	-	34	41	▲ 2.4
	県外就職	36	12	-	26	23	56.5
求 人	新規求人人数	510	-	-	598	574	▲ 11.1
	うち常用求人	502	-	-	578	556	▲ 9.7
	うち正社員求人	294	-	-	312	319	▲ 7.8
	有効求人人数(受理地)	1,735	-	-	1,775	1,657	4.7
	充足数	120	-	-	138	136	▲ 11.8
	有効求人人数(就業地)	2,191	-	-	2,219	2,091	4.8
各 種 比 率	新規求人倍率	1.63	-	-	1.89	1.67	▲ 0.04 P
	有効求人倍率(受理地)	1.27	-	-	1.20	1.26	0.00 P
	有効求人倍率(就業地)	1.60	-	-	1.51	1.51	0.09 P
	新規求職者のうち 中高年齢者割合(%)	57.1	60.6	-	57.0	61.2	▲ 4.1 P
	うち55歳以上	40.1	45.3	-	38.4	47.3	▲ 7.2 P
	中高年齢者の就職率(%)	44.4	38.6	-	159.9	86.6	▲ 42.2 P
	うち55歳以上	36.0	37.1	-	145.7	76.6	▲ 40.6 P
	保険受給者の就職率(%)	49.4	55.2	-	40.5	58.6	▲ 9.2 P
	就職率(%) (新規求職者に対する)	47.8	44.5	53.0	145.4	88.1	▲ 40.3 P
充足率(%) (新規求人に対する)	23.5	-	-	74.9	52.1	▲ 28.6 P	

※有効求人と有効求人倍率における受理地別及び就業地別：ハローワーク大隅で受理した求人数は受理地別、全国のハローワークで受理したハローワーク大隅管轄地域を就業場所とする求人数を就業地別としてそれぞれ算出している。

雇用保険取扱状況

令和4年5月

		合 計			前 月	前年同月	前 年 同 月 比 (%)
			男	女			
適 用	新規適用事業所数	8			1	9	▲ 11.1
	廃止事業所数	8			3	8	0.0
	月末現在 適用事業所数	1,551			1,551	1,530	1.4
	資格取得者数	427	183	244	429	347	23.1
	資格喪失者数	217	110	107	572	254	▲ 14.6
	離職票交付枚数	145	-	-	455	179	▲ 19.0
	高年齢継続被保険者	24	-	-	92	32	▲ 25.0
	特例被保険者	0	-	-	0	0	-
	月末現在被保険者数	18,692	9,569	9,123	18,481	18,887	▲ 1.0
給 付	雇用保険受給資格決定件数	110	45	65	118	123	▲ 10.6
	雇用保険初回受給者数	65	35	30	76	85	▲ 23.5
	雇用保険受給者実人員	256	116	140	275	279	▲ 8.2
	雇用保険支給金額 (基本手当)	28,595	14,284	14,311	29,464	29,142	▲ 1.9
	高年齢求職者給付金 受給資格決定件数	53	32	21	55	46	15.2
	高年齢求職者給付金 受給者数	42	27	15	55	46	▲ 8.7
	高年齢求職者給付金 支給金額	8,503	5,995	2,508	11,285	9,218	▲ 7.8
	特例一時金資格決定件数	0	0	0	0	0	-
	特例一時金受給者数	0	0	0	0	0	-
	特例一時金支給金額	0	0	0	0	0	-
	日雇求職者給付金 受給者実人員	0	0	0	0	0	-
	日雇求職者給付金 支給金額	0	0	0	0	0	-

金額の単位は千円