

# 令和4年5月 業務月報

## ハローワークかごしま

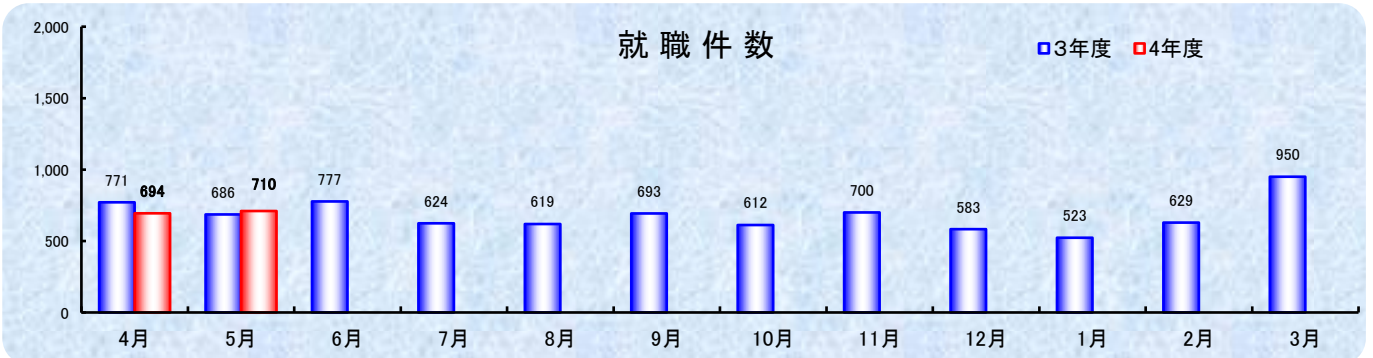
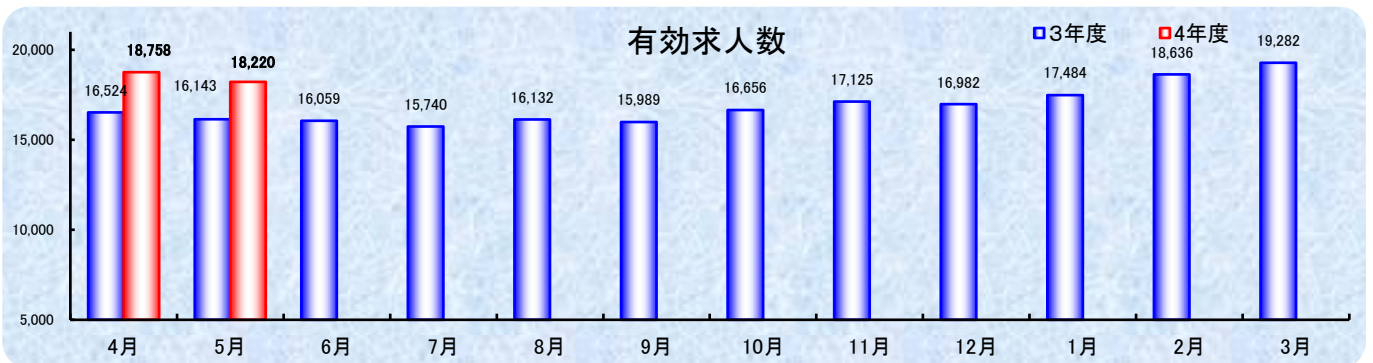
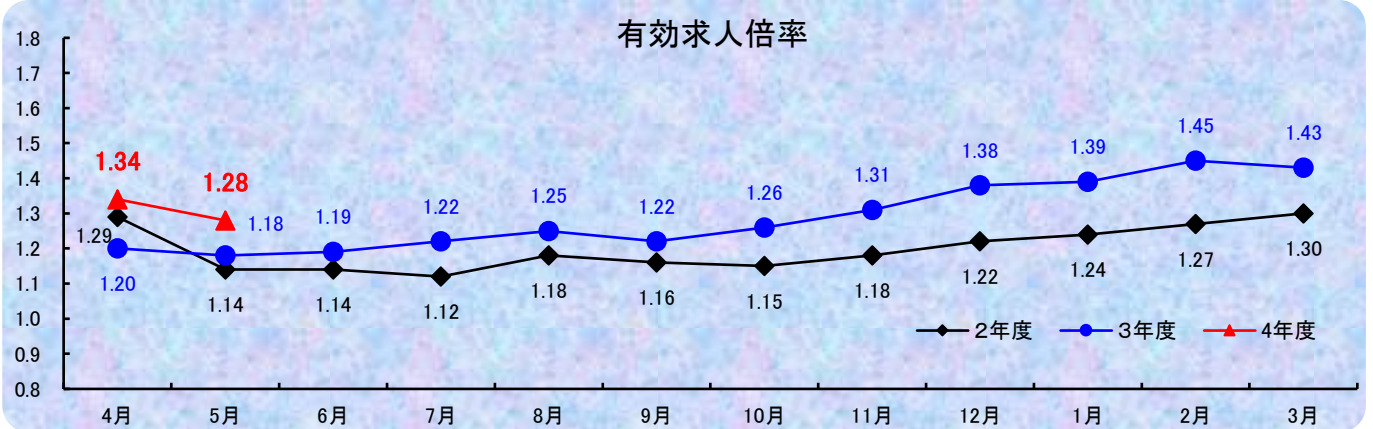
**鹿児島公共職業安定所**  
鹿児島市下荒田1丁目43番28号  
TEL 099-250-6060 FAX 099-250-6093  
URL <http://jsite.mhlw.go.jp/kagoshima-roudoukyoku/>

**ワークプラザ天文館**  
鹿児島市東千石町1番38号 アイムビル6F  
TEL 099-223-8010 FAX 099-225-7030

**マザーズコーナーかごしま**  
鹿児島市東千石町1番38号 アイムビル6F  
TEL 099-223-2821 FAX 099-225-7030

**鹿児島新卒応援ハローワーク**  
鹿児島市東千石町1番38号 アイムビル3F  
TEL 099-224-3433 FAX 099-224-3250

**ワークサポートみなみ**  
鹿児島市宇宿2-3-5 オプシヤミスミ3F  
TEL 099-257-5670 FAX 099-257-5566



# 管内の労働市場について（令和4年5月）

- 鹿児島公共職業安定所の5月の有効求人倍率（原数値）は、1.28倍となり前月を0.06ポイント下回った。
- 鹿児島県の5月の有効求人倍率（季節調整値）は、1.36倍となり、前月を0.01ポイント上回った。
- なお全国の5月の有効求人倍率（季節調整値）は、1.24倍となり、前月と0.01ポイント上回った。

## 有効求人倍率の推移

区 分	令和4年 2月	令和4年 3月	令和4年 4月	令和4年 5月
鹿 児 島 所	1.45 (1.27)	1.43 (1.30)	1.34 (1.20)	1.28 (1.18)
鹿 児 島 県	1.34 (1.16)	1.34 (1.18)	1.35 (1.21)	1.36 (1.25)
全 国	1.21 (1.09)	1.22 (1.10)	1.23 (1.09)	1.24 (1.10)

※1（ ）内は、前年同月数値 ※2 鹿児島県、全国は季節調整

## 管内の求人・求職の状況は次のとおりです

### 労働市場の概況【学卒を除きパートタイムを含む】

#### [求人の動き]

**新規求人数**（パートを含む、原数値）は、前年同月比21.7%増で15ヶ月連続増加となった。  
これを一般・パート別に比較すると、一般は21.4%の増加、パートは22.1%の増加となった。  
**新規求人数**（同）を産業別に前年同月比で見ると、**建設業**（12.9%増）は3ヶ月連続増加、**製造業**（43.8%増）は2ヶ月連続増加、**情報通信業**（51.5%増）は2ヶ月連続増加、**運輸業、郵便業**（9.8%増）は5ヶ月連続増加、**卸売業、小売業**（1.8%減）は3ヶ月連続減少、**宿泊業、飲食サービス業**（88.9%増）は8ヶ月連続増加、**医療、福祉**（38.5%増）は4ヶ月連続増加、**サービス業**（20.4%増）は2ヶ月連続増加となった。  
**有効求人数**（パートを含む、原数値）は、前年同月比12.9%増で15ヶ月連続増加となった。

#### [求職の動き]

**新規求職者数**（パートを含む、原数値）は、前年同月比11.5%増で3ヶ月ぶり増加となった。  
これを一般・パート別に比較すると、一般は11.4%の増加、パートは11.7%の増加となった。  
**有効求職者数**（パートを含む、原数値）は、前年同月比4.0%の増で22ヶ月連続増加となった。

### 1 求人・求職の状況

項 目	令 和 4 年 5 月			前 月 数	前 年 同 月 数	前 年 同 月 比
	計	一 般	パ ー ト			
新 規 求 人 数	6,664	3,763	2,901	6,231	5,475	21.7
有 効 求 人 数	18,220	11,077	7,143	18,758	16,143	12.9
新 規 求 職 者 数	2,945	1,863	1,082	3,613	2,642	11.5
有 効 求 職 者 数	14,267	8,722	5,545	14,032	13,720	4.0

### 2 産業別新規求人の状況【学卒を除きパートタイムを含む】

産 業	令 和 4 年 5 月	前 年 同 月 数	増 減 数	前 年 同 月 比
D 建設業	465	412	53	12.9
E 製造業	299	208	91	43.8
G 情報通信業	156	103	53	51.5
H 運輸業、郵便業	290	264	26	9.8
I 卸売業、小売業	1,438	1,465	▲ 27	▲ 1.8
M 宿泊業、飲食サービス業	476	252	224	88.9
P 医療、福祉	1,959	1,414	545	38.5
R サービス業 (他に分類されないもの)	931	773	158	20.4
そ の 他	650	584	66	11.3
合 計	6,664	5,475	1,189	21.7

## 1. 一般職業紹介状況【学卒を除きパートタイムを含む】

		計	男	女	前年同月数	前年同月比
求	A 新規求職申込件数	2,945	1,081	1,859	2,642	11.5
	常用	2,934	1,076	1,853	2,625	11.8
	保受給者	936	278	658	830	12.8
職	B 月間有効求職者数	14,267	5,916	8,319	13,720	4.0
	常用	14,204	5,891	8,283	13,640	4.1
	保受給者	4,922	1,641	3,274	5,017	▲ 1.9
求	C 新規求人数	6,664	*	*	5,475	21.7
	常用	6,308	*	*	5,028	25.5
人	D 月間有効求人数	18,220	*	*	16,143	12.9
	常用	16,944	*	*	14,860	14.0
人	D 新規求人件数	3,676	*	*	3,151	16.7
	常用	3,534	*	*	2,961	19.4
紹	F 紹介件数	2,210	881	1,327	2,242	▲ 1.4
	常用	2,100	831	1,267	2,103	▲ 0.1
	保受給者	558	186	371	568	▲ 1.8
就	G 就職件数	710	247	463	686	3.5
	常用	662	224	438	634	4.4
	保受給者	222	64	158	219	1.4
	県外	41	*	*	36	13.9
充	H 充足数	798	*	*	863	▲ 7.5
	常用	748	*	*	781	▲ 4.2
主要比率	新規求人倍率 C/A	2.26	*	*	2.07	0.19
	有効求人倍率 D/B	1.28	*	*	1.18	0.10
	就職率【常用】 G/A	22.6	20.8	23.6	24.2	▲ 1.60
	充足率【常用】 H/C	11.9	*	*	15.5	▲ 3.60

※求職申込時の「性別」欄の記載が任意となったことから、男女の合計は必ずしも一致しない

## 2. 障害者職業紹介状況

		計	身体障害者		知的・精神・発達障害者等		前年同月数	前年同月比
			うち重度		うち精神障害			
職業紹介	新規求職申込件数	119	35 (28)	12 (11)	84 (24)	63 (20)	116	2.6
	紹介件数	149	41	12	108	79	132	12.9
	就職件数	56	15 (10)	5 (4)	41 (13)	29 (10)	49	14.3
登	新規登録者数	39	13 (11)	3 (2)	26 (5)	19 (5)	39	±0
	新規移管登録者数	12	3 (1)	1 (0)	9 (2)	7 (2)	7	71.4
	期末現在登録者数	6,401	2,435	1,038	3,966	2,437	5,784	10.7
録	有効求職者	2,493	913	354	1,580	1,138	1,973	26.4
	就業中の者	3,592	1,425	631	2,167	1,146	3,473	3.4
	保留中の者	316	97	53	219	153	338	▲ 6.5

※( )は45歳以上で内数

### 3. 一般職業紹介状況【パートタイム】

		計	男	女	前年同月数	前年同月比
求 職	A 新規求職申込件数	1,082	239	842	969	11.7
	常用的	1,072	235	836	954	12.4
	B 月間有効求職者数	5,545	1,624	3,901	5,292	4.8
	常用的	5,497	1,608	3,871	5,224	5.2
	保受給者	1,665	246	1,415	1,761	▲ 5.5
求 人	C 新規求人数	2,901	*	*	2,376	22.1
	常用的	2,704	*	*	2,074	30.4
	D 月間有効求人数	7,143	*	*	6,294	13.5
	常用的	6,502	*	*	5,571	16.7
紹 介	E 紹介件数	726	208	518	804	▲ 9.7
	常用的	643	172	471	689	▲ 6.7
	保受給者	115	21	94	146	▲ 21.2
就 職	G 就職件数	285	61	224	304	▲ 6.3
	常用的	257	51	206	261	▲ 1.5
	保受給者	55	5	50	70	▲ 21.4
充 足	H 充足数	321	*	*	395	▲ 18.7
	常用的	291	*	*	328	▲ 11.3
主 要 比 率	新規求人倍率 C/A	2.68	*	*	2.45	0.23
	有効求人倍率 D/B	1.29	*	*	1.19	0.10
	就職率【常用】 G/A	24.0	21.7	24.6	27.4	▲ 3.4
	充足率【常用】 H/C	10.8	*	*	15.8	▲ 5.0

※求職申込時の「性別」欄の記載が任意となったことから、男女の合計は必ずしも一致しない

### 4. ワークプラザ天文館職業紹介状況

	計	男	女	うちパート	前年同月数	前年同月比
新規求職申込件数	487	107	379	190	449	8.5
月間有効求職者数	1,851	478	1,369	665	1,810	2.3
紹介件数	439	104	335	163	489	▲ 10.2
就職件数	131	24	107	63	119	10.1

### 5. 新卒応援ハローワーク職業紹介状況

	計	男	女	うちパート	前年同月数	前年同月比
新規求職申込件数	62	19	42	4	88	▲ 29.5
月間有効求職者数	406	161	242	48	611	▲ 33.6
紹介件数	40	12	27	8	57	▲ 29.8
就職件数	12	6	6	3	17	▲ 29.4

### 6. ワークサポートみなみ職業紹介状況

	計	男	女	うちパート	前年同月数	前年同月比
新規求職申込件数	632	210	421	220	579	9.2
月間有効求職者数	2,172	791	1,378	767	2,059	5.5
紹介件数	596	203	393	187	678	▲ 12.1
就職件数	227	67	160	88	203	11.8

## 7. 雇用保険適用業務状況

	計	男	女	前年同月数	前年同月比
新規適用事業所数	60	*	*	43	39.5
廃止事業所数	23	*	*	15	53.3
月末適用事業所数	12,303	*	*	12,278	0.2
被保険者資格取得者数	6,639	2,768	3,871	5,244	26.6
被保険者資格喪失者数	3,187	1,332	1,855	3,160	0.9
月末被保険者数	219,288	110,583	108,705	219,095	0.1

## 8. 雇用保険失業給付支給状況

金額単位(千円)

		計	男	女	前年同月数	前年同月比		
一 般	総支給額	277,966	113,374	164,592	284,118	▲ 2.2		
	受給資格決定件数	1,024	319	705	994	3.0		
	基本手当 基本分	初回受給者数	706	230	476	733	▲ 3.7	
			特定受給資格者	103	39	64	130	▲ 20.8
		受給者実人員	2,203	792	1,411	2,286	▲ 3.6	
			特定受給資格者	369	152	217	454	▲ 18.7
	手当	支給金額	248,818	101,825	146,993	251,364	▲ 1.0	
		個別延長給付	受給者実人員	62	15	47	175	▲ 64.6
			支給金額	5,217	1,485	3,732	15,373	▲ 66.1
	訓練延長給付	支給金額	19,768	8,369	11,398	14,473	36.6	
	技能習得手当等	受給者実人員	355	156	199	324	9.6	
		支給金額	2,301	1,012	1,289	2,011	14.4	
	傷病手当	受給者実人員	11	3	8	7	57.1	
		支給金額	1,862	683	1,179	897	107.5	
支給終了者数	369	140	229	362	1.9			
給付制限件数	739	229	510	674	9.6			
高年齢	受給資格決定件数	343	231	112	326	5.2		
	受給者数	514	363	151	453	13.5		
	支給金額	111,723	83,312	28,411	98,678	13.2		
短期	特例金	受給資格決定件数	0	0	0	1	-	
		受給者数	2	1	1	1	100.0	
		支給金額	466	239	227	240	93.8	
就職促進	就業手当	受給者実人員	2	1	1	3	▲ 33.3	
		支給金額	53	41	12	85	▲ 37.2	
	再就職手当	支給人員	254	97	157	209	21.5	
		支給金額	86,141	39,750	46,390	74,048	16.3	
就業促進定着手当	支給人員	55	25	30	64	▲ 14.1		
	支給金額	8,621	5,069	3,552	10,170	▲ 15.2		
教育訓練給付	通学制	受給者数	4	3	1	10	▲ 60.0	
		支給金額	172	159	13	453	▲ 61.9	
	通信制	受給者数	9	4	5	7	28.6	
		支給金額	343	142	202	155	121.7	
日雇	普通給付	受給者実人員	56	56	0	51	9.8	
		支給金額	3,218	3,218	0	2,643	21.8	
雇用継続給付	高年齢雇用継続給付	受給者実人員	2,130	1,723	407	2,197	▲ 3.0	
		支給金額	52,706	44,924	7,782	54,322	▲ 3.0	
	育児休業給付	受給者実人員	2,307	50	2,257	2,038	13.2	
		支給金額	260,952	7,322	253,631	226,350	15.3	
	介護休業給付	受給者数	16	1	15	18	▲ 11.1	
支給金額	3,268	256	3,012	3,793	▲ 13.8			