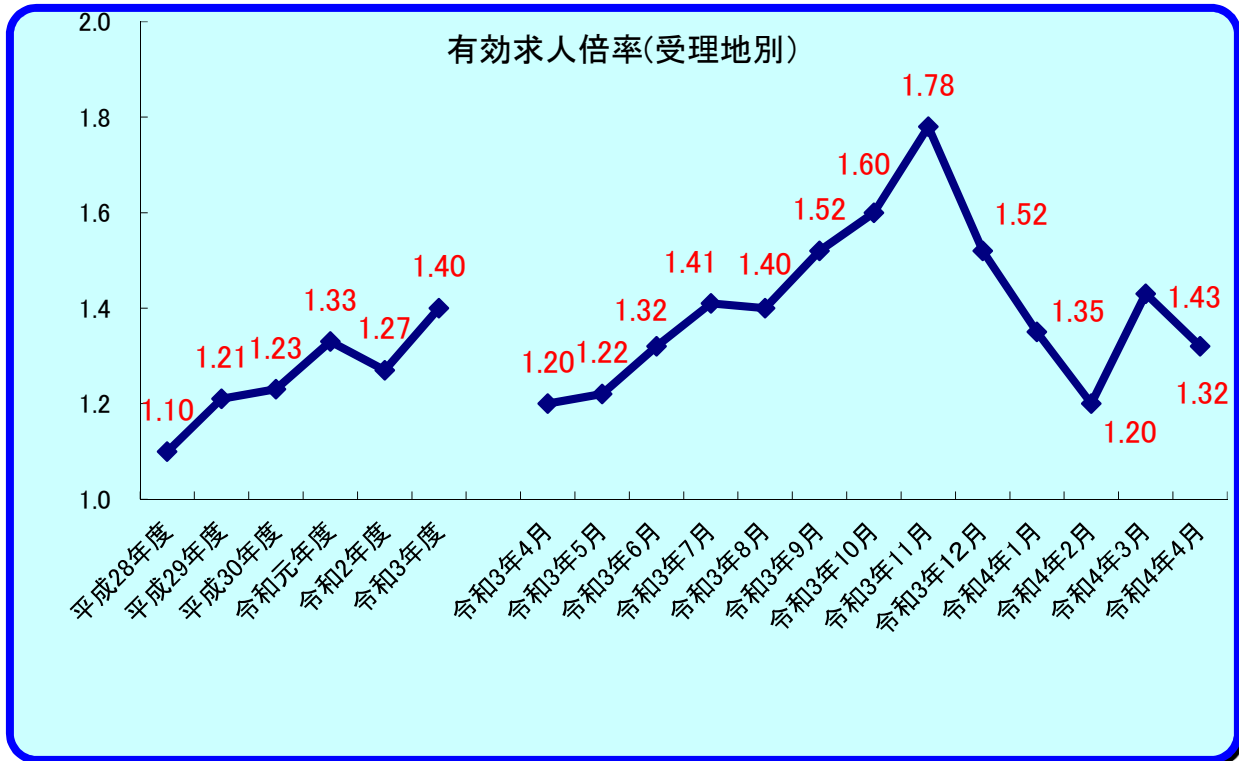


おおすみ

令和4年4月

労働市場

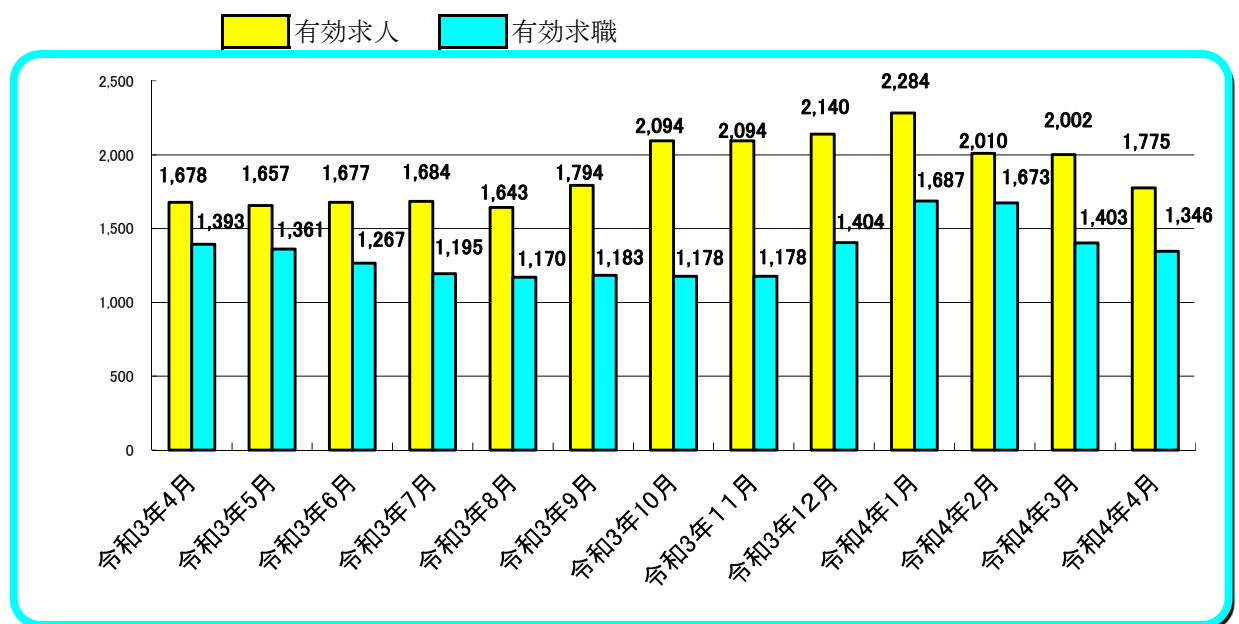


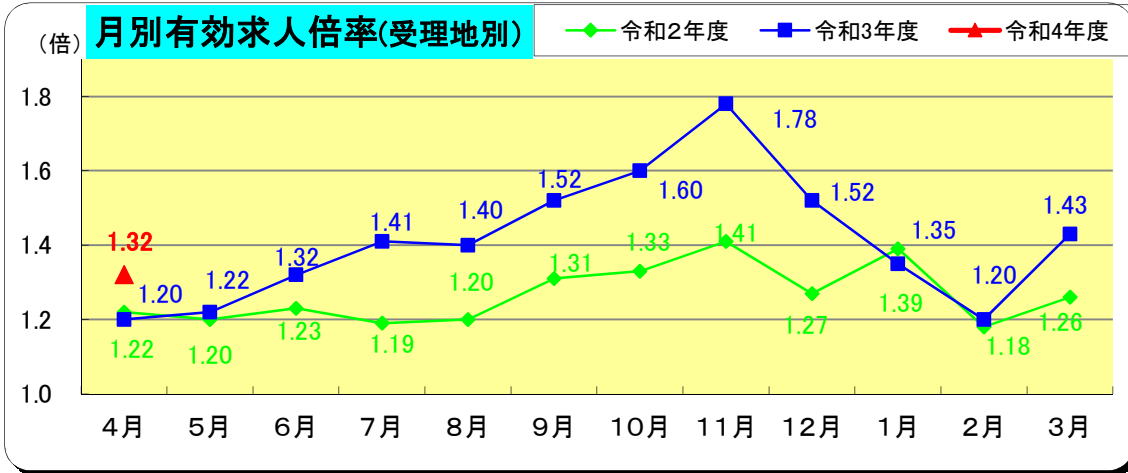
※ 雇用形態：一般（常用＋臨時・季節）＋常用的パート＋臨時的パート

(注) 有効求人倍率＝有効求人数／有効求職者数

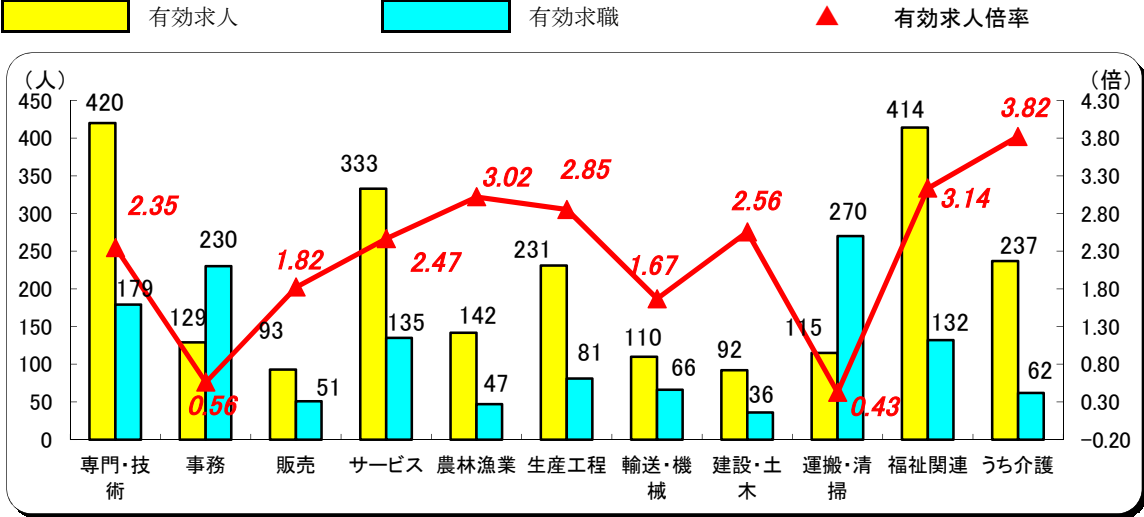
有効求職（求人）とは、公共職業安定所に申し込まれた求職（求人）であって、その申込みの有効期間【翌々月末まで】中であり、かつ、申込みの取消しがなく、まだ就職していない（充足していない）求職（求人）をいう。

受理地別有効求人倍率：ハローワーク大隅で受理した受理地別有効求人数により算出した求人倍率。

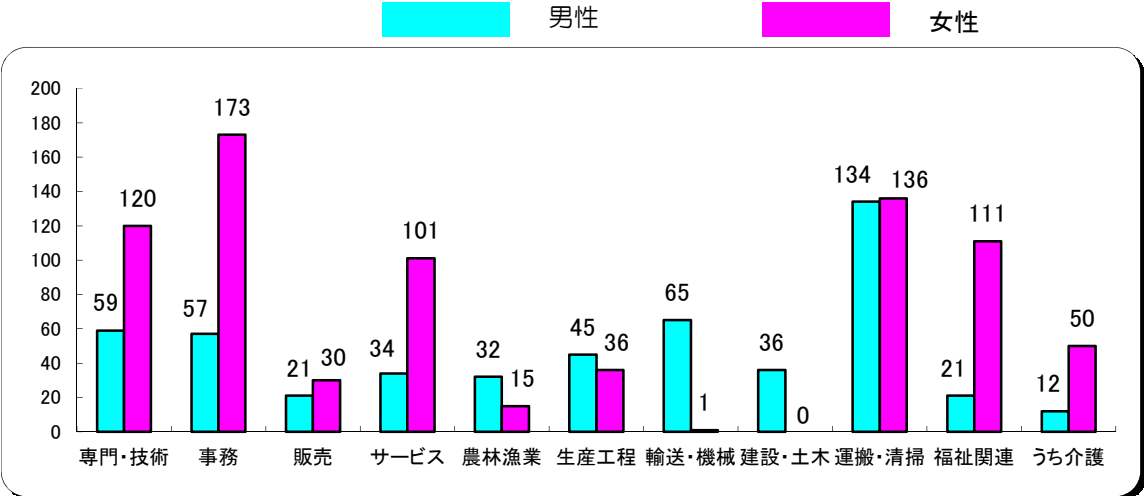




職業別有効求人・求職・倍率の状況 常用(パートを含む) 令和4年4月



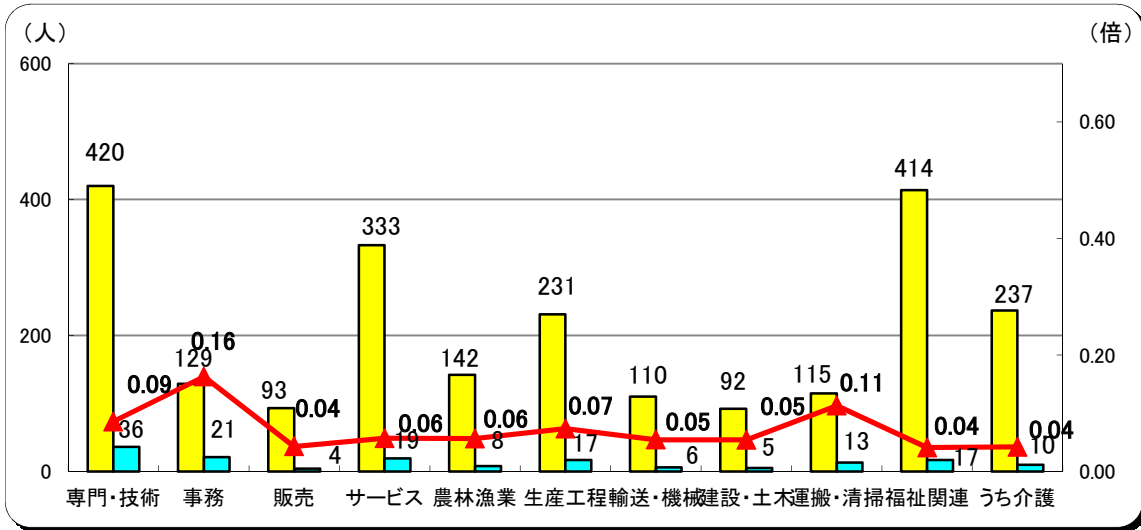
職業別・性別 有効求職状況 常用(パートを含む) 令和4年4月



職業別有効求人・充足状況 常用（パートを含む）

令和4年4月

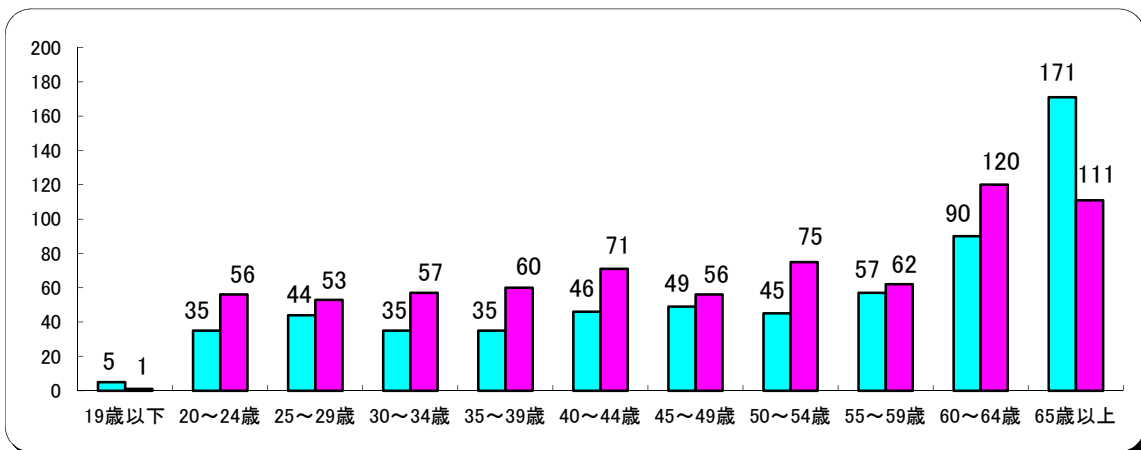
有効求人人数
 充足(就職数)
 ▲ 充足率



年齢別有効求職状況 常用（パートを含む）

令和4年4月

男性
 女性



職業紹介状況

令和4年4月

		合計	男	志布志市ふるさとハローワーク	前月	前年同月	前月比 (%)
求 職	新規求職申込件数	428	192	123	302	448	▲ 4.5
	常用	424	190	-	295	448	▲ 5.4
	パートを除く	210	129	-	165	247	▲ 15.0
	中高年齢者	273	136	-	178	271	0.7
	うち55歳以上	205	114	-	132	207	▲ 1.0
	雇用保険受給者	146	49	-	63	175	▲ 16.6
	有効求職者数	1,346	618	-	1,403	1,393	▲ 3.4
	中高年齢者	843	416	-	879	879	▲ 4.1
	うち55歳以上	618	322	-	637	656	▲ 5.8
	雇用保険受給者	495	201	-	433	521	▲ 5.0
紹 介	紹介件数	309	155	158	288	351	▲ 12.0
	中高年齢者	201	100	-	164	184	9.2
	うち55歳以上	126	75	-	99	114	10.5
	雇用保険受給者	62	37	-	57	66	▲ 6.1
就 職	就職件数	169	80	75	277	176	▲ 4.0
	中高年齢者	107	50	-	173	96	11.5
	うち55歳以上	64	32	-	121	61	4.9
	雇用保険受給者	34	22	-	36	39	▲ 12.8
	県外就職	26	15	-	30	35	▲ 25.7
求 人	新規求人数	598	-	-	740	610	▲ 2.0
	うち常用求人	578	-	-	684	595	▲ 2.9
	うち正社員求人	312	-	-	384	323	▲ 3.4
	有効求人数(受理地)	1,775	-	-	2,002	1,678	5.8
	充足数	138	-	-	254	147	▲ 6.1
	有効求人数(就業地)	2,219	-	-	2,523	2,099	5.7
各 種 比 率	新規求人倍率	1.40	-	-	1.89	1.67	▲ 0.28 P
	有効求人倍率(受理地)	1.32	-	-	1.20	1.26	0.06 P
	有効求人倍率(就業地)	1.65	-	-	1.51	1.51	0.14 P
	新規求職者のうち中高年齢者割合 (%)	63.8	70.8	-	57.0	61.2	2.6 P
	うち55歳以上	47.9	59.4	-	38.4	47.3	0.6 P
	中高年齢者の就職率 (%)	39.2	36.8	-	159.9	86.6	▲ 47.4 P
	うち55歳以上	31.2	28.1	-	145.7	76.6	▲ 45.4 P
	保険受給者の就職率 (%)	23.3	44.9	-	40.5	58.6	▲ 35.3 P
	就職率 (%) (新規求職者に対する)	39.5	41.7	61.0	145.4	88.1	▲ 48.6 P
	充足率 (%) (新規求人に対する)	23.1	-	-	74.9	52.1	▲ 29.0 P

※有効求人と有効求人倍率における受理地別及び就業地別;ハローワーク大隅で受理した求人数は受理地別、全国のハローワークで受理したハローワーク大隅管轄地域を就業場所とする求人数を就業地別としてそれぞれ算出している。

雇用保険取扱状況

令和4年4月

		合 計			前 月	前年同月	前 年 同月比(%)
			男	女			
適 用	新規適用事業所数	1			8	6	▲ 83.3
	廃止事業所数	3			2	7	▲ 57.1
	月末現在 適用事業所数	1,551			1,551	1,527	1.6
	資格取得者数	429	212	217	224	468	▲ 8.3
	資格喪失者数	572	238	334	228	559	2.3
	離職票交付枚数	455	-	-	158	444	2.5
	高年齢継続被保険者	92	-	-	18	72	27.8
	特例被保険者	0	-	-	1	0	-
	月末現在被保険者数	18,481	9,494	8,987	18,555	18,796	▲ 1.7
給 付	雇用保険受給資格決定件数	118	38	80	60	155	▲ 23.9
	雇用保険初回受給者数	76	22	54	73	81	▲ 6.2
	雇用保険受給者実人員	275	102	173	276	285	▲ 3.5
	雇用保険支給金額 (基本手当)	29,464	12,728	16,736	33,991	34,503	▲ 14.6
	高年齢求職者給付金 受給資格決定件数	55	37	18	41	65	▲ 15.4
	高年齢求職者給付金 受給者数	55	36	19	45	49	12.2
	高年齢求職者給付金 支給金額	11,285	8,053	3,232	8,240	9,836	14.7
	特例一時金資格決定件数	0	0	0	2	0	-
	特例一時金受給者数	0	0	0	2	0	-
	特例一時金支給金額	0	0	0	410	0	-
	日雇求職者給付金 受給者実人員	0	0	0	0	0	-
	日雇求職者給付金 支給金額	0	0	0	0	0	-

金額の単位は千円