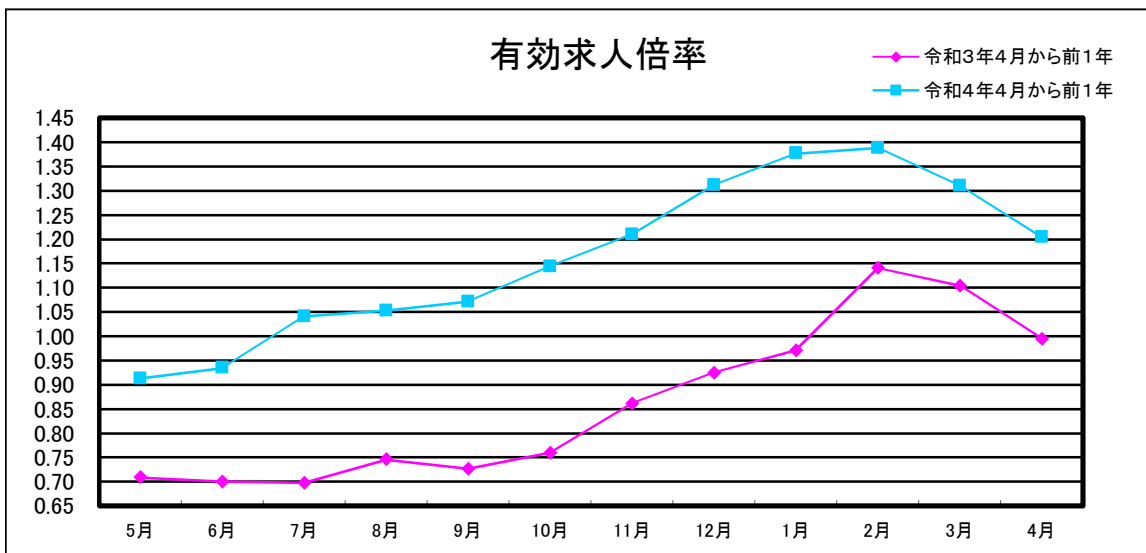
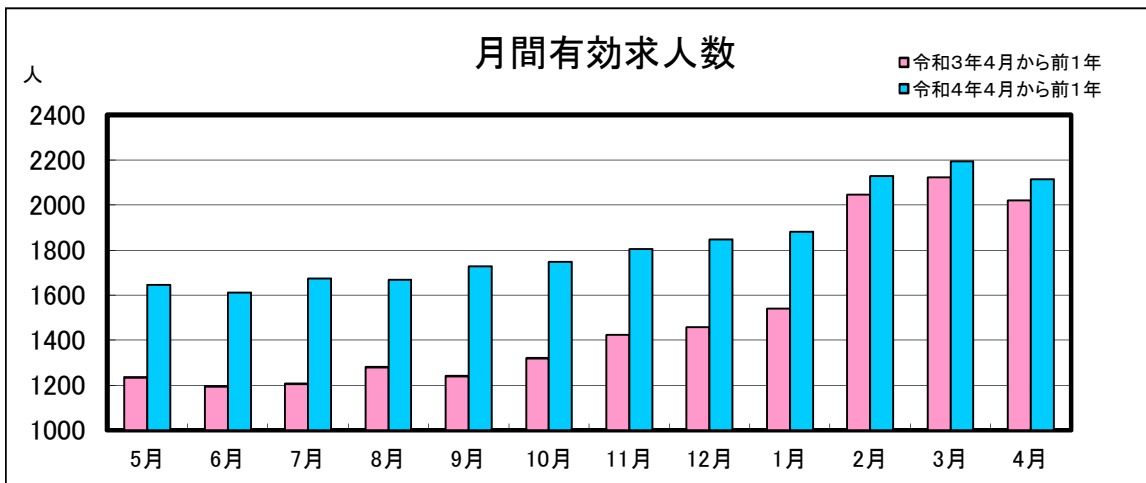
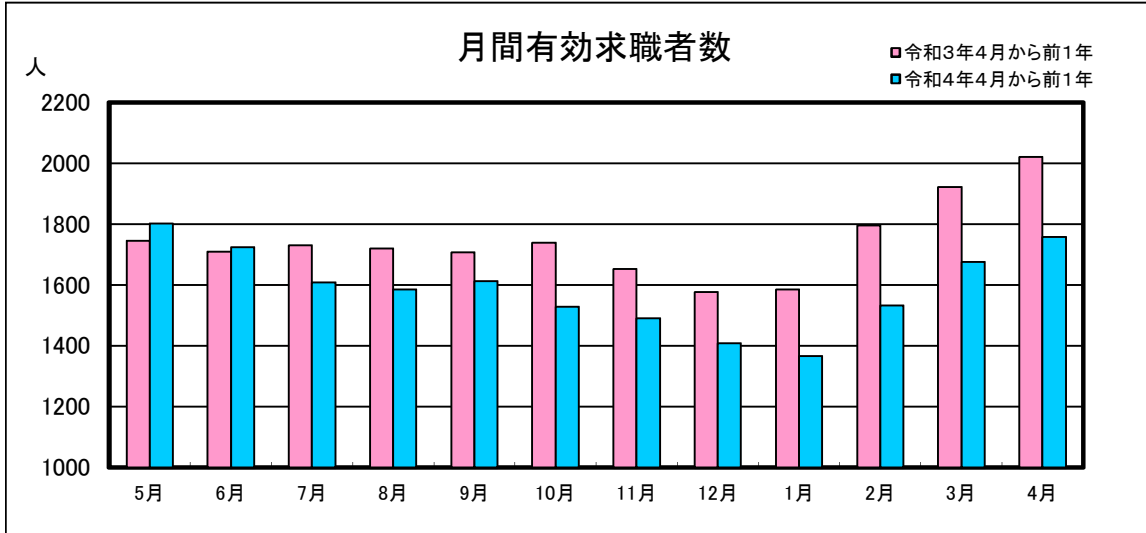


# 業務月報

(ハローワーク名瀬)

(令和4年4月)

名瀬公共職業安定所  
(徳之島分室を含む)



(令和4年4月)

## 1 一般職業紹介状況(新規学卒を除き、パートを含む)

項目	合計	男	女	前月比(%)	前年同月比(%)
A 新規求職申込件数	450	198	252	16.9	▲ 9.6
常用	446	195	251	17.1	▲ 9.5
保険受給者	132	52	80	51.7	▲ 15.9
B 月間有効求職者数	1,757	854	903	4.9	▲ 13.0
常用	1,747	847	900	5.0	▲ 13.0
保険受給者	535	246	289	14.1	▲ 7.6
C 新規求人数	674	-	-	▲ 8.6	17.6
常用	669	-	-	▲ 1.5	22.3
D 月間有効求人数	2,115	-	-	▲ 3.6	5.3
常用	2,013	-	-	1.0	4.6
E 紹介件数	248	109	139	▲ 30.1	▲ 35.3
常用	237	105	132	▲ 27.7	▲ 34.9
保険受給者	35	14	21	▲ 25.5	▲ 46.2
F 就職件数	229	75	154	29.4	▲ 39.9
常用	220	71	149	37.5	▲ 40.4
保険受給者	37	17	20	32.1	▲ 7.5
県外	4	0	4	33.3	▲ 42.9
G 充足数	230	-	-	29.2	▲ 38.5
常用	220	-	-	38.4	▲ 39.6
新規求人倍率 C/A(倍)	1.50	-	-	▲ 0.42	0.35
有効求人倍率 D/B(倍)	1.20	-	-	▲ 0.11	0.21
就職率 F/A×100(%)	50.9	37.9	61.1	4.91	▲ 25.62
充足率G/C×100(%)	34.1	-	-	9.97	▲ 31.15

## 2 パートタイム職業紹介状況

項目	合計	男	女	前月比(%)	前年同月比(%)
A 新規求職申込件数	216	59	157	44.0	▲ 8.5
B 月間有効求職者数	856	286	570	6.6	▲ 11.8
C 新規求人数	309	-	-	▲ 6.4	20.2
D 月間有効求人数	990	-	-	▲ 3.9	▲ 6.2
E 紹介件数	115	34	81	▲ 38.8	▲ 40.4
F 就職件数	159	41	118	74.7	▲ 45.4
新規求人倍率 C/A(倍)	1.43	-	-	▲ 0.77	0.34
有効求人倍率 D/B(倍)	1.16	-	-	▲ 0.13	0.07

(令和4年4月)

### 3 中高年齢者職業紹介状況(パートを含む)

項目	合計	男	女	前月比(%)	前年同月比(%)
新規求職申込件数	252	128	124	29.2	▲ 8.0
月間有効求職者数	1,030	543	487	5.8	▲ 12.5
紹介件数	132	65	67	▲ 32.7	▲ 21.9
就職件数	128	39	89	34.7	▲ 38.5

### 4 産業別新規求人・充足状況

項目	新規求人			充足		
	新規求人数	前月比(%)	前年同月比(%)	充足数	前月比(%)	前年同月比(%)
A,B 農, 林, 漁業	7	▲ 65.0	▲ 22.2	3	0.0	▲ 57.1
C 鉱業, 採石業, 砂利採取業	0	0.0	0.0	0	0.0	0.0
D 建設業	88	95.6	7.3	7	40.0	0.0
E 製造業	16	33.3	33.3	6	500.0	▲ 33.3
F 電気・ガス・熱供給・水道業	4	100.0	33.3	0	▲ 100.0	▲ 200.0
G 情報通信業	15	150.0	15.4	4	0.0	300.0
H 運輸業, 郵便業	66	187.0	247.4	1	▲ 66.7	▲ 83.3
I 卸売業, 小売業	87	6.1	▲ 19.4	14	▲ 17.7	▲ 17.7
J 金融業, 保険業	6	200.0	50.0	0	0.0	▲ 200.0
K 不動産業, 物品賃貸業	11	▲ 63.3	▲ 35.3	5	▲ 61.5	25.0
L 学術研究, 専門・技術サービス業	14	16.7	100.0	1	▲ 80.0	100.0
M 宿泊業, 飲食サービス業	89	3.5	147.2	13	▲ 23.5	▲ 7.1
N 生活関連サービス業, 娯楽業	18	0.0	38.5	2	200.0	▲ 66.7
O 教育, 学習支援業	7	40.0	250.0	2	▲ 66.7	▲ 60.0
P 医療, 福祉業	188	▲ 31.4	▲ 2.1	50	4.2	▲ 28.6
Q 複合サービス事業	11	175.0	57.1	2	▲ 50.0	200.0
R サービス業(他に分類されないもの)	25	▲ 26.5	150.0	7	75.0	16.7
S 公務(他に分類されるものを除く)・その他	22	▲ 73.2	▲ 43.6	113	140.4	▲ 48.2
合計	674	▲ 8.6	17.6	230	29.2	▲ 38.5

- \* 新規求人数 …… 当月中に新たに自安定所(管内)で受理した求人数(採用予定人員)
- \* 就職件数 …… 自安定所の紹介により就職したことを確認した件数
- \* 充足数 …… 管内の有効求人が、安定所の紹介により求職者と結びついた件数
- \* 求人倍率 …… 1人の求職者に対する求人数の割合
- \* 有効求人倍率 …… 月間有効求人数を月間有効求職者数で除して得た数値
- \* 就職率 …… 求職者に対する就職件数の割合(本月報では、新規求職者に対する数値)
- \* 充足率 …… 管内の新規求人に対する充足数の割合
- \* 前年同月比について、例えば、当月が0、前年同月が2の場合は、「▲200%」と表示
- \* 雇用保険関係の支給金額の前年同月比については、当月、あるいは前年同月が0の場合は、「-」と表示

## 5. 雇用保険適用状況

項目	合計	男	女	前年同月数	前年同月比(%)
新規適用事業所数	5	-	-	9	▲ 44.4
廃止事業所数	7	-	-	2	250.0
月末適用事業所数	2,315	-	-	2,296	0.8
資格取得者数	291	133	158	398	▲ 26.9
資格喪失者数	725	279	446	770	▲ 5.8
離職票交付枚数	503	-	-	568	▲ 11.4
月末被保険者数	21,751	11,041	10,710	21,841	▲ 0.4

## 6. 雇用保険失業等給付状況

項目		合計	男	女	前年同月数	前年同月比(%)		
求職者給付	一般求職者給付	基本手当	受給資格決定件数	164	63	101	194	▲ 15.5
			初回受給者数	134	61	73	136	▲ 1.5
			受給者実人員	374	173	201	432	▲ 13.4
			基本手当支給総額(千円)	42,207	22,103	20,104	45,557	▲ 7.4
		技能習得手当及び寄宿手当	受給者実人員	2	0	2	6	▲ 66.7
			支給金額(千円)	19	0	19	76	▲ 75.0
			傷病手当	受給者実人員	0	0	0	0
	支給金額(千円)	0		0	0	0	-	
	高年齢求職者給付金	受給資格決定件数	51	30	21	49	4.1	
		受給者数	29	20	9	40	▲ 27.5	
		支給金額(千円)	6,553	5,057	1,496	8,321	▲ 21.3	
	特例一時金	受給資格決定件数	0	0	0	0	0.0	
		受給者数	0	0	0	0	0.0	
		支給金額(千円)	0	0	0	0	-	
	日雇労働求職者給付金	総受給者実人員	0	0	0	0	0.0	
総支給金額(千円)		0	0	0	0	-		
就職促進給付	再就職手当	支給人員	20	10	10	16	25.0	
		支給金額(千円)	8,304	3,856	4,448	5,865	41.6	
	就業促進定着手当	支給人員	16	11	5	12	33.3	
		支給金額(千円)	2,617	1,888	729	1,764	48.4	
	就業手当	受給者実人員	0	0	0	0	0.0	
		支給金額(千円)	0	0	0	0	-	
常用就職支度手当	支給人員	0	0	0	0	0.0		
	支給金額(千円)	0	0	0	0	-		
教育訓練給付	一般教育訓練給付	受給者数	1	0	1	0	100.0	
		支給金額(千円)	32	0	32	0	-	
	専門実践教育訓練給付	受給者数	23	6	17	6	283.3	
		支給金額(千円)	2,657	483	2,174	495	436.8	
	教育訓練支援給付	受給者実人員	6	0	6	0	600.0	
支給金額(千円)		546	0	546	0	-		
雇用継続給付	高年齢雇用継続給付	受給者実人員	25	13	12	45	▲ 44.4	
		支給金額(千円)	412	222	190	892	▲ 53.8	
	育児休業給付	受給者実人員	144	8	136	109	32.1	
		支給金額(千円)	15,087	1,598	13,489	11,475	31.5	
	介護休業給付	受給者数	7	3	4	2	250.0	
支給金額(千円)		1,120	781	339	218	413.8		