

令和4年4月 業務月報

ハローワークかごしま

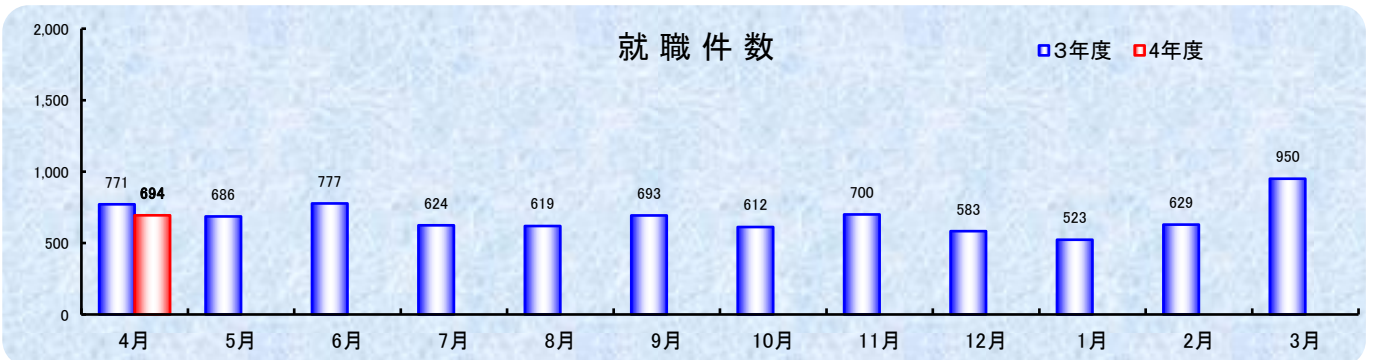
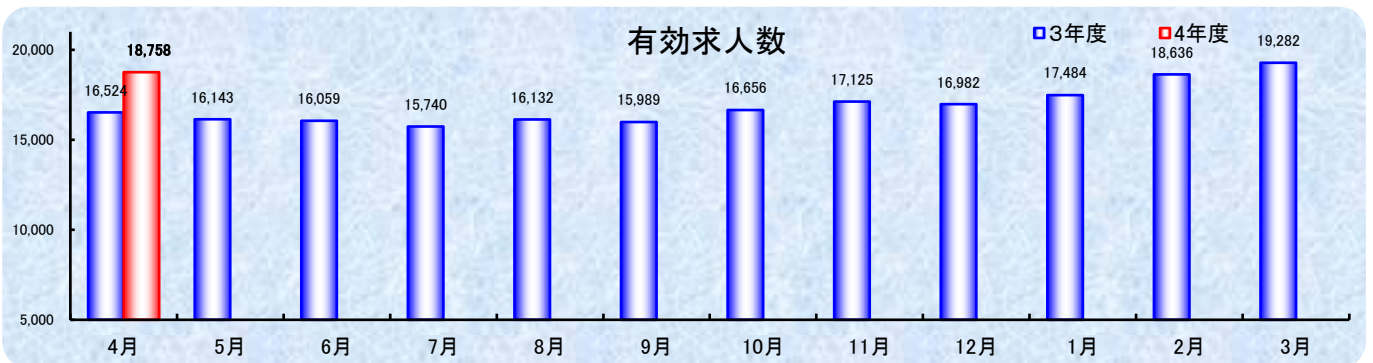
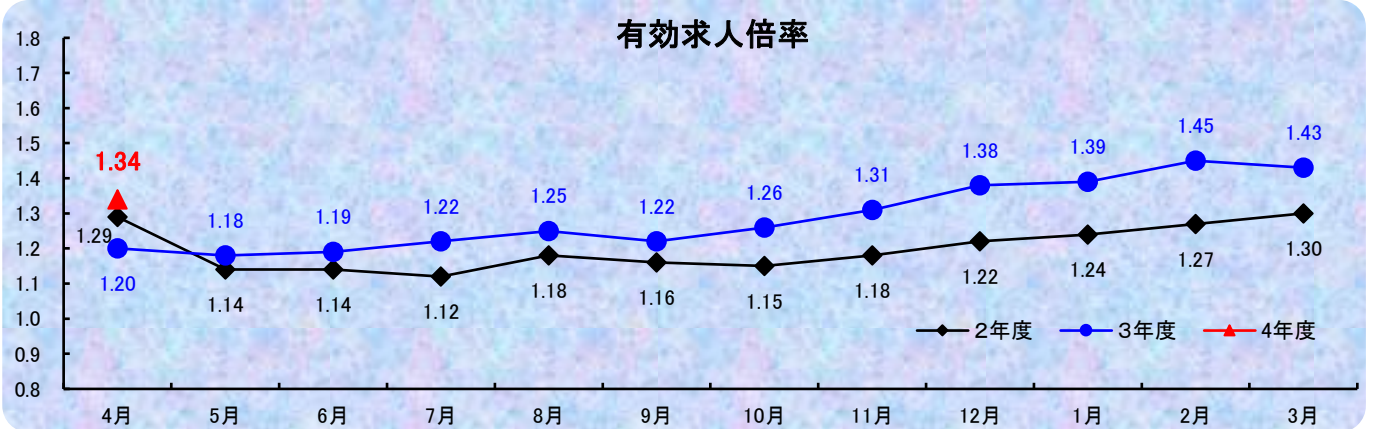
鹿児島公共職業安定所
鹿児島市下荒田1丁目43番28号
TEL 099-250-6060 FAX 099-250-6093
URL <http://jsite.mhlw.go.jp/kagoshima-roudoukyoku/>

ワークプラザ天文館
鹿児島市東千石町1番38号 アイムビル6F
TEL 099-223-8010 FAX 099-225-7030

マザーズコーナーかごしま
鹿児島市東千石町1番38号 アイムビル6F
TEL 099-223-2821 FAX 099-225-7030

鹿児島新卒応援ハローワーク
鹿児島市東千石町1番38号 アイムビル3F
TEL 099-224-3433 FAX 099-224-3250

ワークサポートみなみ
鹿児島市宇宿2-3-5 オプシヤミスミ3F
TEL 099-257-5670 FAX 099-257-5566



管内の労働市場について（令和4年4月）

- 鹿児島公共職業安定所の4月の有効求人倍率（原数値）は、1.34倍となり前月を0.09ポイント下回った。
- 鹿児島県の4月の有効求人倍率（季節調整値）は、1.35倍となり、前月を0.01ポイント上回った。
- なお全国の4月の有効求人倍率（季節調整値）は、1.23倍となり、前月と0.01ポイント上回った。

有効求人倍率の推移

区 分	令和4年 1月	令和4年 2月	令和4年 3月	令和4年 4月
鹿 児 島 所	1.39 (1.24)	1.45 (1.27)	1.43 (1.30)	1.34 (1.20)
鹿 児 島 県	1.33 (1.12)	1.34 (1.16)	1.34 (1.18)	1.35 (1.21)
全 国	1.20 (1.08)	1.21 (1.09)	1.22 (1.10)	1.23 (1.09)

※1（ ）内は、前年同月数値 ※2 鹿児島県、全国は季節調整

管内の求人・求職の状況は次のとおりです

労働市場の概況【学卒を除きパートタイムを含む】

[求人の動き]

新規求人数（パートを含む、原数値）は、前年同月比6.7%増で14ヶ月連続増加となった。
これを一般・パート別に比較すると、一般は8.7%の増加、パートは3.6%の増加となった。
新規求人数（同）を産業別に前年同月比で見ると、**建設業**（19.4%増）は2ヶ月連続増加、**製造業**（23.8%増）は2ヶ月ぶり増加、**情報通信業**（12.5%増）は2ヶ月ぶり増加、**運輸業**、**郵便業**（32.2%増）は4ヶ月連続増加、**卸売業**、**小売業**（8.8%減）は2ヶ月連続減少、**宿泊業**、**飲食サービス業**（32.9%増）は7ヶ月連続増加、**医療**、**福祉**（4.0%増）は3ヶ月連続増加、**サービス業**（8.7%増）は2ヶ月ぶり増加となった。
有効求人数（パートを含む、原数値）は、前年同月比13.5%増で14ヶ月連続増加となった。

[求職の動き]

新規求職者数（パートを含む、原数値）は、前年同月比8.1%減で2ヶ月連続減少となった。
これを一般・パート別に比較すると、一般は4.2%の減少、パートは14.0%の減少となった。
有効求職者数（パートを含む、原数値）は、前年同月比1.5%の増で21ヶ月連続増加となった。

1 求人・求職の状況

項 目	令 和 4 年 4 月			前 月 数	前 年 同 月 数	前 年 同 月 比
	計	一 般	パ ー ト			
新 規 求 人 数	6,231	3,816	2,415	6,142	5,842	6.7
有 効 求 人 数	18,758	11,390	7,368	19,282	16,524	13.5
新 規 求 職 者 数	3,613	2,279	1,334	2,906	3,931	▲ 8.1
有 効 求 職 者 数	14,032	8,657	5,375	13,488	13,822	1.5

2 産業別新規求人の状況【学卒を除きパートタイムを含む】

産 業	令 和 4 年 4 月	前 年 同 月 数	増 減 数	前 年 同 月 比
D 建設業	548	459	89	19.4
E 製造業	239	193	46	23.8
G 情報通信業	81	72	9	12.5
H 運輸業、郵便業	238	180	58	32.2
I 卸売業、小売業	875	959	▲ 84	▲ 8.8
M 宿泊業、飲食サービス業	396	298	98	32.9
P 医療、福祉	2,009	1,932	77	4.0
R サービス業 (他に分類されないもの)	1,200	1,104	96	8.7
そ の 他	645	645	0	±0
合 計	6,231	5,842	389	6.7

1. 一般職業紹介状況【学卒を除きパートタイムを含む】

		計	男	女	前年同月数	前年同月比
求	A 新規求職申込件数	3,613	1,432	2,173	3,931	▲ 8.1
	常用	3,597	1,426	2,163	3,907	▲ 7.9
	保受給者	1,097	342	755	1,181	▲ 7.1
職	B 月間有効求職者数	14,032	5,902	8,095	13,822	1.5
	常用	13,965	5,878	8,054	13,745	1.6
	保受給者	4,708	1,628	3,071	5,090	▲ 7.5
求	C 新規求人数	6,231	*	*	5,842	6.7
	常用	5,715	*	*	5,404	5.8
人	D 月間有効求人数	18,758	*	*	16,524	13.5
	常用	17,160	*	*	15,279	12.3
人	D 新規求人件数	3,717	*	*	3,422	8.6
	常用	3,563	*	*	3,293	8.2
紹	F 紹介件数	2,165	921	1,237	2,758	▲ 21.5
	常用	2,074	876	1,191	2,625	▲ 21.0
	保受給者	550	231	319	573	▲ 4.0
就	G 就職件数	694	274	418	771	▲ 10.0
	常用	657	256	399	750	▲ 12.4
	保受給者	205	83	122	180	13.9
	県外	49	*	*	49	0.0
充	H 充足数	854	*	*	948	▲ 9.9
	常用	798	*	*	906	▲ 11.9
主要比率	新規求人倍率 C/A	1.72	*	*	1.49	0.23
	有効求人倍率 D/B	1.34	*	*	1.20	0.14
	就職率【常用】 G/A	18.3	18.0	18.4	19.2	▲ 0.90
	充足率【常用】 H/C	14.0	*	*	16.8	▲ 2.80

※求職申込時の「性別」欄の記載が任意となったことから、男女の合計は必ずしも一致しない

2. 障害者職業紹介状況

		計	身体障害者		知的・精神・発達障害者等		前年同月数	前年同月比
			うち重度		うち精神障害			
職業紹介	新規求職申込件数	144	53 (41)	22 (19)	91 (35)	63 (28)	153	▲ 5.9
	紹介件数	200	63	20	137	117	174	14.9
	就職件数	83	22 (16)	7 (4)	61 (20)	40 (17)	46	80.4
登	新規登録者数	46	22 (16)	9 (8)	24 (7)	16 (5)	52	▲ 11.5
	新規移管登録者数	16	4 (1)	1 (1)	12 (6)	10 (6)	10	60.0
	期末現在登録者数	6,352	2,419	1,033	3,933	2,407	5,739	10.7
録	有効求職者	2,472	904	351	1,568	1,124	1,938	27.6
	就業中の者	3,562	1,418	629	2,144	1,129	3,464	2.8
	保留中の者	318	97	53	221	154	337	▲ 5.6

※()は45歳以上で内数

3. 一般職業紹介状況【パートタイム】

		計	男	女	前年同月数	前年同月比
求 職	A 新規求職申込件数	1,334	387	944	1,551	▲ 14.0
	常用的	1,321	383	935	1,531	▲ 13.7
	B 月間有効求職者数	5,375	1,627	3,725	5,217	3.0
	常用的	5,321	1,611	3,689	5,154	3.2
	保受給者	1,586	243	1,337	1,841	▲ 13.9
求 人	C 新規求人数	2,415	*	*	2,331	3.6
	常用的	2,182	*	*	2,049	6.5
	D 月間有効求人数	7,368	*	*	6,343	16.2
	常用的	6,548	*	*	5,659	15.7
紹 介	E 紹介件数	653	185	465	926	▲ 29.5
	常用的	606	167	436	833	▲ 27.3
	保受給者	118	27	91	149	▲ 20.8
就 職	G 就職件数	259	77	180	275	▲ 5.8
	常用的	241	71	168	266	▲ 9.4
	保受給者	50	12	38	56	▲ 10.7
充 足	H 充足数	337	*	*	350	▲ 3.7
	常用的	301	*	*	326	▲ 7.7
主 要 比 率	新規求人倍率 C/A	1.81	*	*	1.50	0.31
	有効求人倍率 D/B	1.37	*	*	1.22	0.15
	就職率【常用】 G/A	18.2	18.5	18.0	17.4	0.8
	充足率【常用】 H/C	13.8	*	*	15.9	▲ 2.1

※求職申込時の「性別」欄の記載が任意となったことから、男女の合計は必ずしも一致しない

4. ワークプラザ天文館職業紹介状況

	計	男	女	うちパート	前年同月数	前年同月比
新規求職申込件数	444	103	340	155	556	▲ 20.1
月間有効求職者数	1,850	490	1,356	642	1,768	4.6
新規求人数	0	*	*	*	0	-
月間有効求人数	0	*	*	*	0	-
紹介件数	405	79	321	163	527	▲ 23.1
就職件数	114	24	90	50	116	▲ 1.7

5. 新卒応援ハローワーク職業紹介状況

	計	男	女	うちパート	前年同月数	前年同月比
新規求職申込件数	83	32	51	8	136	▲ 39.0
月間有効求職者数	385	154	229	48	657	▲ 41.4
紹介件数	48	18	30	4	126	▲ 61.9
就職件数	9	2	7	0	35	▲ 74.3

6. ワークサポートみなみ職業紹介状況

	計	男	女	うちパート	前年同月数	前年同月比
新規求職申込件数	629	209	420	221	630	▲ 0.2
月間有効求職者数	2,121	793	1,325	734	2,100	1.0
紹介件数	613	254	358	184	808	▲ 24.1
就職件数	196	67	129	75	231	▲ 15.2

7. 雇用保険適用業務状況

	計	男	女	前年同月数	前年同月比
新規適用事業所数	61	*	*	67	▲ 9.0
廃止事業所数	109	*	*	29	275.9
月末適用事業所数	12,266	*	*	12,251	0.1
被保険者資格取得者数	4,765	2,046	2,719	5,174	▲ 7.9
被保険者資格喪失者数	7,352	3,076	4,276	7,141	3.0
月末被保険者数	215,905	109,228	106,677	216,936	▲ 0.5

8. 雇用保険失業給付支給状況

金額単位(千円)

		計	男	女	前年同月数	前年同月比		
一 般	総支給額	277,332	118,330	159,002	312,642	▲ 11.3		
	受給資格決定件数	934	320	614	968	▲ 3.5		
	基本手当 基本分	初回受給者数	595	195	400	620	▲ 4.0	
			特定受給資格者	87	44	43	100	▲ 13.0
		受給者実人員	2,068	777	1,291	2,205	▲ 6.2	
			特定受給資格者	348	144	204	435	▲ 20.0
	当	支給金額	245,642	105,835	139,807	264,771	▲ 7.2	
		個別延長給付	受給者実人員	75	18	57	266	▲ 71.8
			支給金額	7,228	2,260	4,968	26,270	▲ 72.5
	訓練延長給付	支給金額	20,837	8,700	12,136	18,832	10.6	
	技能習得手当等	受給者実人員	359	137	222	306	17.3	
		支給金額	2,112	720	1,391	1,852	14.0	
	傷病手当	受給者実人員	10	4	6	7	42.9	
		支給金額	1,514	815	699	918	65.0	
	支給終了者数	342	120	222	375	▲ 8.8		
給付制限件数	379	144	235	394	▲ 3.8			
高年齢	受給資格決定件数	373	271	102	391	▲ 4.6		
	受給者数	128	94	34	188	▲ 31.9		
	支給金額	25,030	19,932	5,099	37,517	▲ 33.3		
短期	特例金	受給資格決定件数	2	1	1	1	100.0	
		受給者数	0	0	0	3	-	
		支給金額	0	0	0	603	-	
就職促進	就業手当	受給者実人員	2	1	1	5	▲ 60.0	
		支給金額	78	40	38	104	▲ 24.7	
	再就職手当	支給人員	129	56	73	222	▲ 41.9	
		支給金額	47,854	25,493	22,361	76,924	▲ 37.8	
就業促進定着手当	支給人員	48	16	32	82	▲ 41.5		
	支給金額	6,708	2,605	4,103	12,216	▲ 45.1		
教育訓練給付	通学制	受給者数	8	6	2	7	14.3	
		支給金額	486	286	200	369	31.7	
	通信制	受給者数	9	3	6	9	±0	
		支給金額	108	42	66	377	▲ 71.3	
日雇	普通給付	受給者実人員	55	55	0	51	7.8	
		支給金額	2,181	2,181	0	2,529	▲ 13.8	
雇用継続給付	高年齢雇用継続給付	受給者実人員	2,657	2,290	367	2,755	▲ 3.6	
		支給金額	67,780	60,247	7,533	70,542	▲ 3.9	
	育児休業給付	受給者実人員	2,465	51	2,414	2,298	7.3	
		支給金額	277,548	7,788	269,760	253,954	9.3	
	介護休業給付	受給者数	12	1	11	14	▲ 14.3	
支給金額	1,961	554	1,407	3,037	▲ 35.4			