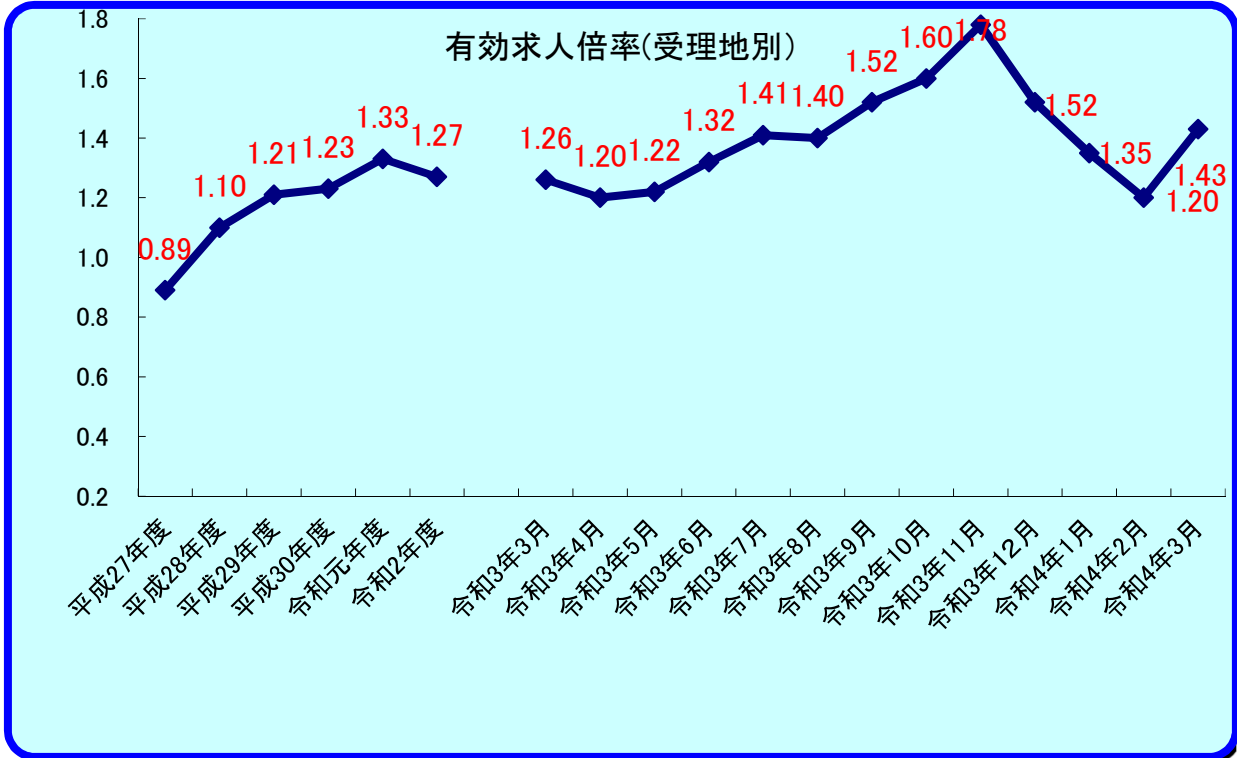


# おすすめ

令和4年3月

# 労働市場

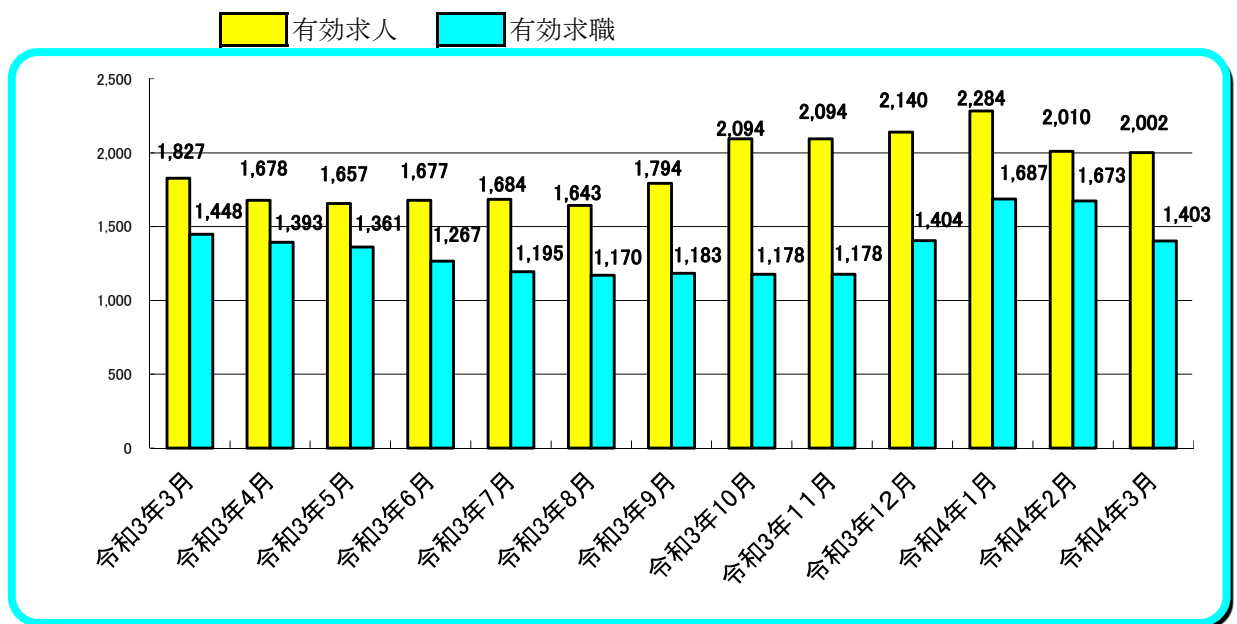


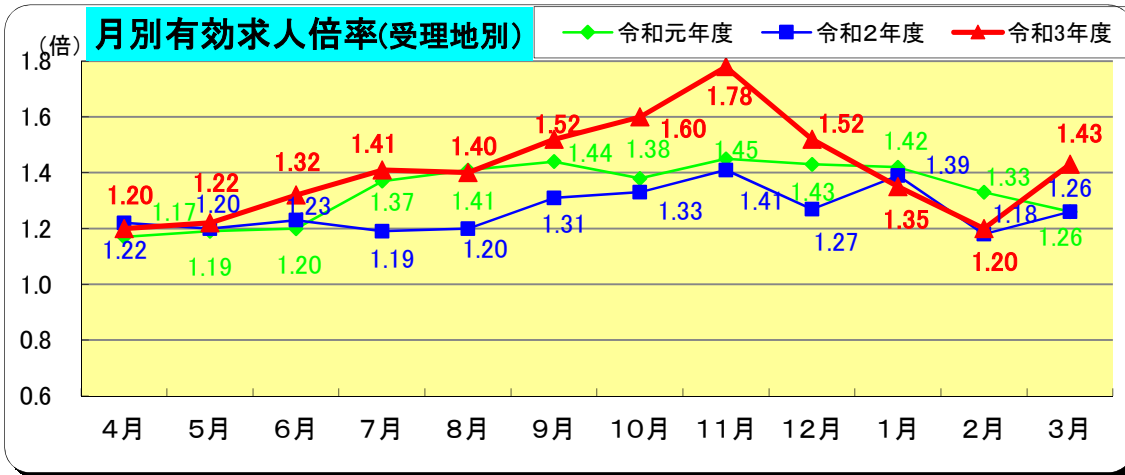
※ 雇用形態：一般（常用＋臨時・季節）＋常用的パート＋臨時的パート

(注) 有効求人倍率＝有効求人数／有効求職者数

有効求職（求人）とは、公共職業安定所に申し込まれた求職（求人）であって、その申込みの有効期間【翌々月末まで】中であり、かつ、申込みの取消しがなく、まだ就職していない（充足していない）求職（求人）をいう。

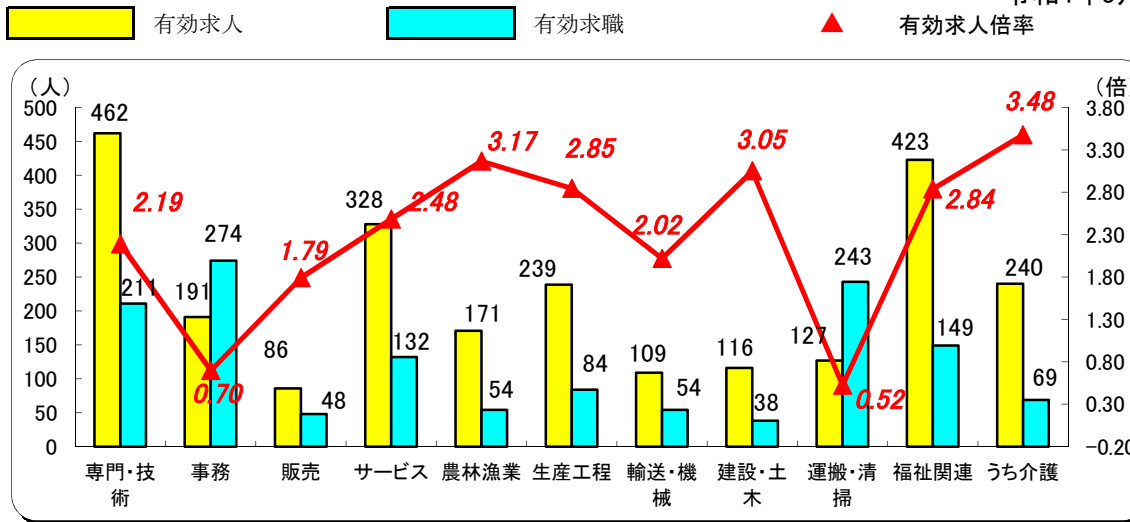
受理地別有効求人倍率：ハローワーク大隅で受理した受理地別有効求人数により算出した求人倍率。





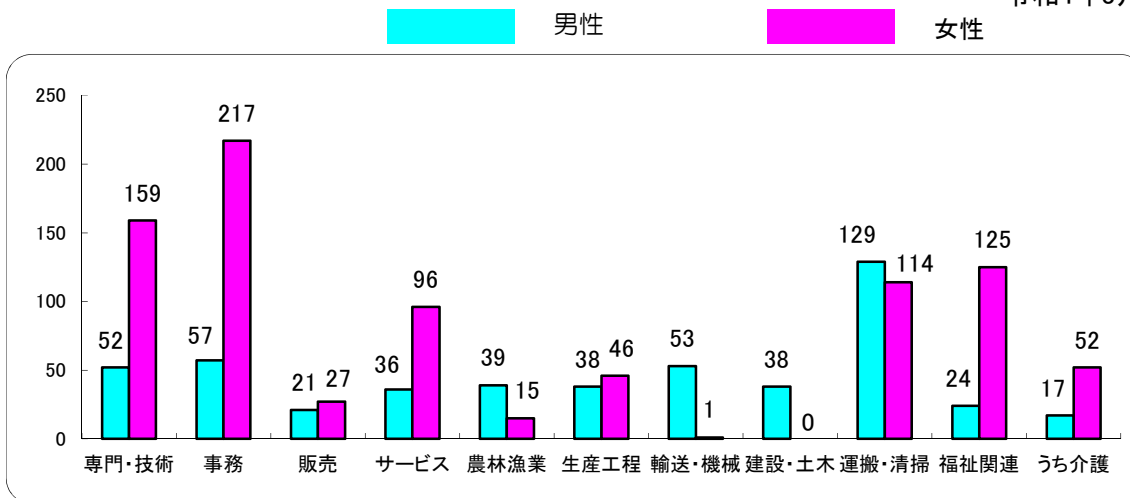
### 職業別有効求人・求職・倍率の状況 常用(パートを含む)

令和4年3月



### 職業別・性別 有効求職状況 常用(パートを含む)

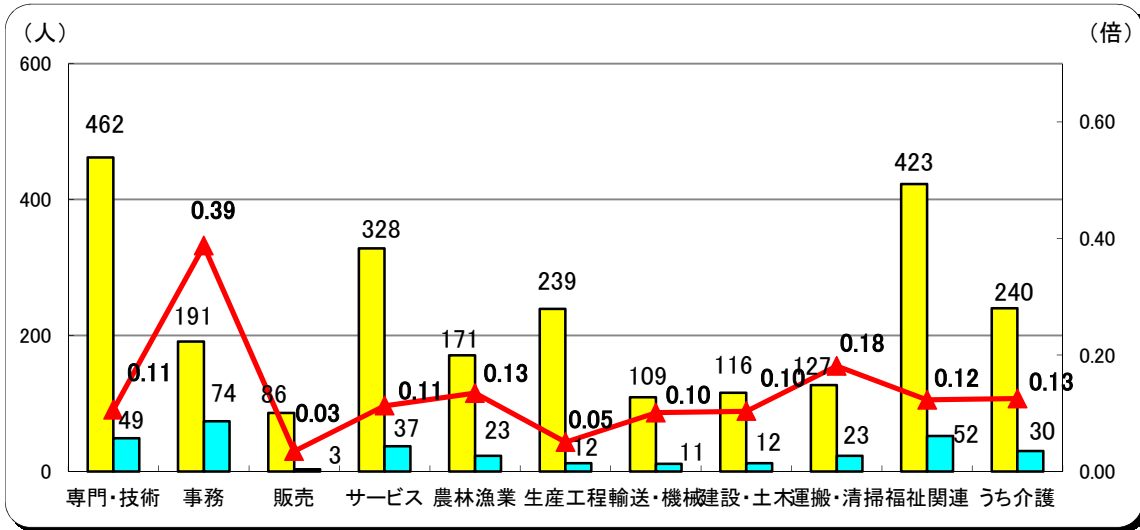
令和4年3月



## 職業別有効求人・充足状況 常用（パートを含む）

令和4年3月

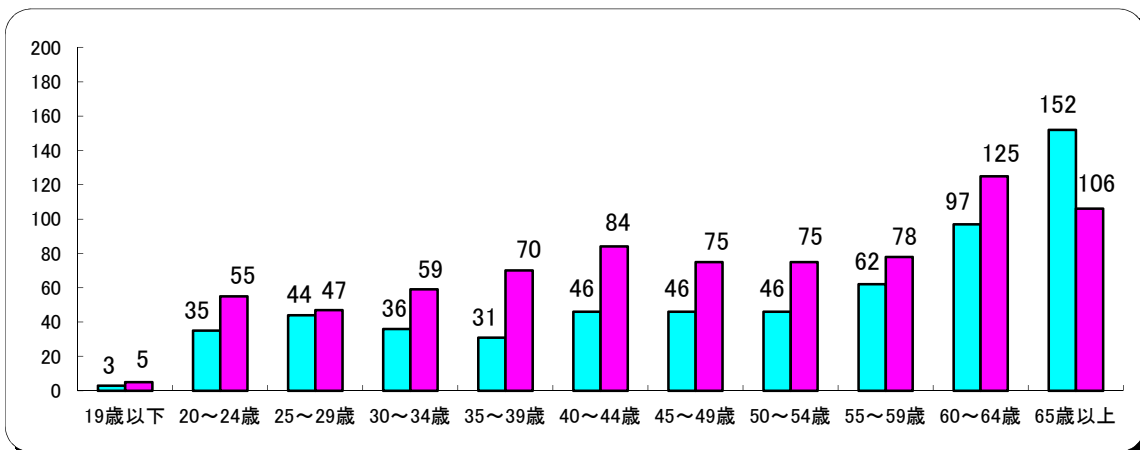
有効求人人数
  充足(就職数)
 ▲ 充足率



## 年齢別有効求職状況 常用（パートを含む）

令和4年3月

男性
  女性



# 職業紹介状況

令和4年3月

		合 計	男	志布志市ふるさとハローワーク	前 月	前年同月	前 年 同 月 比 (%)
求 職	新規求職申込件数	302	156	110	302	353	▲ 14.4
	常 用	295	152	-	300	351	▲ 16.0
	パートを除く	165	103	-	170	185	▲ 10.8
	中高年齢者	178	100	-	172	216	▲ 17.6
	うち55歳以上	132	80	-	116	167	▲ 21.0
	雇用保険受給者	63	33	-	84	87	▲ 27.6
	有効求職者数	1,403	610	-	1,673	1,448	▲ 3.1
	中高年齢者	879	411	-	1,052	905	▲ 2.9
	うち55歳以上	637	319	-	738	667	▲ 4.5
	雇用保険受給者	433	188	-	449	476	▲ 9.0
紹 介	紹介件数	288	142	151	305	396	▲ 27.3
	中高年齢者	164	84	-	167	234	▲ 29.9
	うち55歳以上	99	61	-	112	138	▲ 28.3
	雇用保険受給者	57	25	-	43	75	▲ 24.0
就 職	就職件数	277	108	89	439	311	▲ 10.9
	中高年齢者	173	69	-	275	187	▲ 7.5
	うち55歳以上	121	58	-	169	128	▲ 5.5
	雇用保険受給者	36	19	-	34	51	▲ 29.4
	県外就職	30	14	-	27	36	▲ 16.7
求 人	新規求人数	740	-	-	570	591	25.2
	うち常用求人	684	-	-	524	544	25.7
	うち正社員求人	384	-	-	286	290	32.4
	有効求人数(受理地)	2,002	-	-	2,010	1,827	9.6
	充足数	254	-	-	427	308	▲ 17.5
	有効求人数(就業地)	2,523	-	-	2,533	2,190	15.2
各 種 比 率	新規求人倍率	2.45	-	-	1.89	1.67	0.78 P
	有効求人倍率(受理地)	1.43	-	-	1.20	1.26	0.17 P
	有効求人倍率(就業地)	1.80	-	-	1.51	1.51	0.29 P
	新規求職者のうち中高年齢者割合(%)	58.9	64.1	-	57.0	61.2	▲ 2.2 P
	うち55歳以上	43.7	51.3	-	38.4	47.3	▲ 3.6 P
	中高年齢者の就職率(%)	97.2	69.0	-	159.9	86.6	10.6 P
	うち55歳以上	91.7	72.5	-	145.7	76.6	15.0 P
	保険受給者の就職率(%)	57.1	57.6	-	40.5	58.6	▲ 1.5 P
	就職率(%) (新規求職者に対する)	91.7	69.2	80.9	145.4	88.1	3.6 P
	充足率(%) (新規求人に対する)	34.3	-	-	74.9	52.1	▲ 17.8 P

※有効求人と有効求人倍率における受理地別及び就業地別;ハローワーク大隅で受理した求人数は受理地別、全国のハローワークで受理したハローワーク大隅管轄地域を就業場所とする求人数を就業地別としてそれぞれ算出している。

# 雇用保険取扱状況

令和4年3月

		合 計			前 月	前年同月	前 年 同月比(%)
			男	女			
適 用	新規適用事業所数	8			4	1	700.0
	廃止事業所数	2			2	1	100.0
	月末現在 適用事業所数	1,551			1,545	1,528	1.5
	資格取得者数	224	115	109	164	253	▲ 11.5
	資格喪失者数	228	107	121	237	198	15.2
	離職票交付枚数	158	-	-	159	157	0.6
	高年齢継続被保険者	18	-	-	27	16	12.5
	特例被保険者	1	-	-	2	0	-
	月末現在被保険者数	18,555	9,455	9,100	18,557	18,888	▲ 1.8
給  付	雇用保険受給資格決定件数	60	28	32	94	69	▲ 13.0
	雇用保険初回受給者数	73	27	46	61	84	▲ 13.1
	雇用保険受給者実人員	276	111	165	256	316	▲ 12.7
	雇用保険支給金額 (基本手当)	33,991	15,685	18,306	27,901	40,558	▲ 16.2
	高年齢求職者給付金 受給資格決定件数	41	25	16	31	40	2.5
	高年齢求職者給付金 受給者数	45	26	19	38	49	▲ 8.2
	高年齢求職者給付金 支給金額	8,240	4,491	3,749	6,670	7,549	9.2
	特例一時金資格決定件数	2	2	0	14	2	0.0
	特例一時金受給者数	2	2	0	16	2	0.0
	特例一時金支給金額	410	410	0	2,609	401	2.2
	日雇求職者給付金 受給者実人員	0	0	0	0	0	-
	日雇求職者給付金 支給金額	0	0	0	0	0	-

金額の単位は千円