

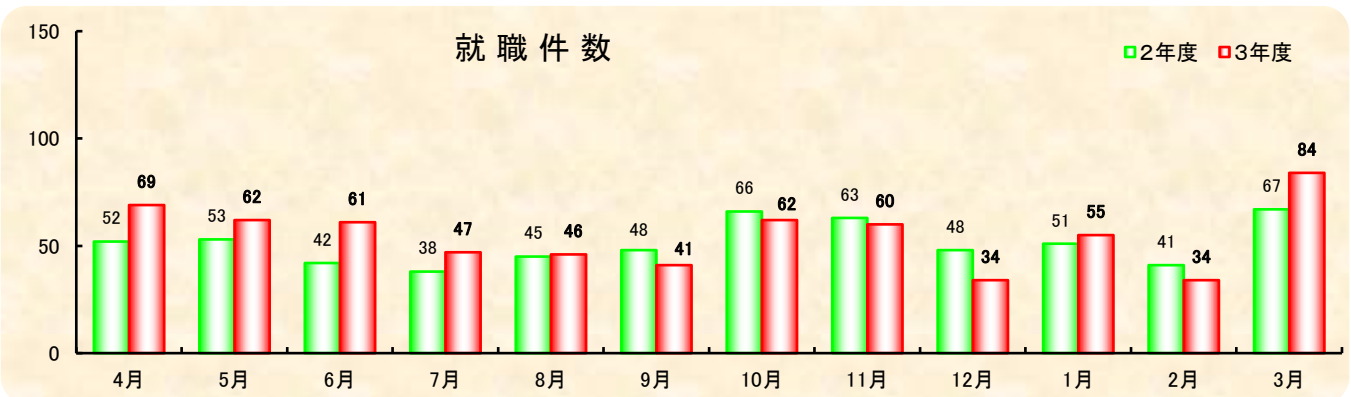
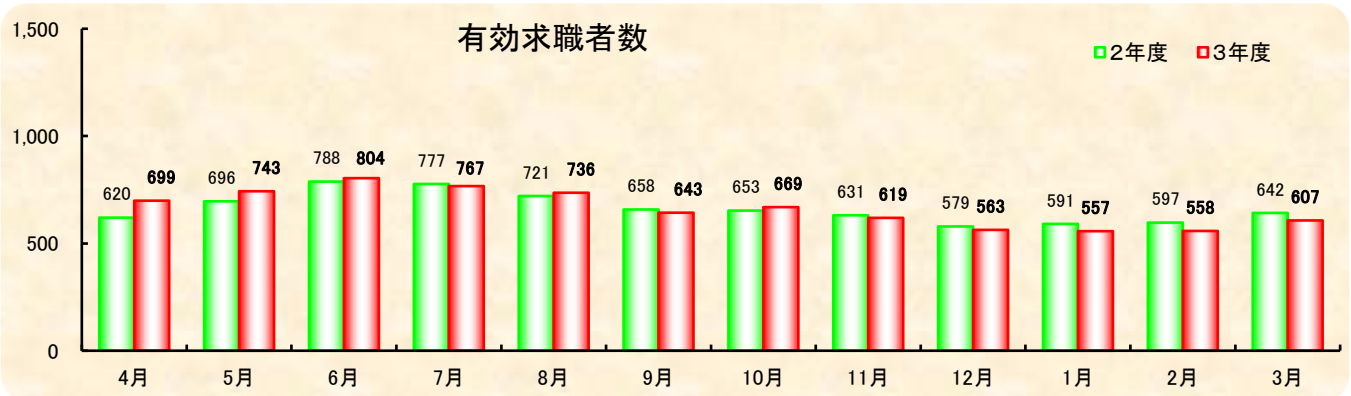
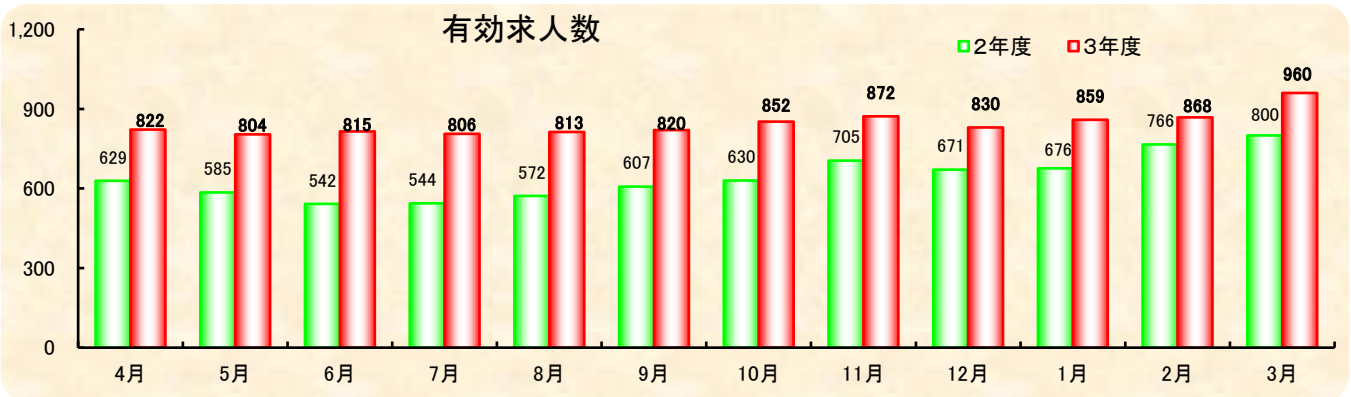
令和4年3月 業務月報

鹿児島公共職業安定所
熊毛出張所
鹿児島県西之表市西之表16314-6
種子島合同庁舎1F
TEL 0997-22-1318
FAX 0997-23-4852



H-IIAロケット
提供:JAXA

ハローワークくまげ



1.職業紹介状況(学卒を除き、パートタイムを含む)

		計			前月	前年同月	前年同月比
			男	女			
求 職 ・ 求 人	A 新規求職申込件数	136	54	82	122	147	▲ 7.5
	常用	128	51	77	118	141	▲ 9.2
	雇用保険受給者	23	9	14	17	23	±0
	B 月間有効求職者数	607	298	309	558	642	▲ 5.5
	常用	591	292	299	549	633	▲ 6.6
	雇用保険受給者	151	68	83	147	228	▲ 33.8
	C 新規求人数	347	*	*	322	293	18.4
	常用	332	*	*	270	280	18.6
	D 月間有効求人数	960	*	*	868	800	20.0
紹 介 ・ 就 職	E 紹介件数	127	55	72	87	157	▲ 19.1
	常用	116	49	67	68	144	▲ 19.4
	雇用保険受給者	15	6	9	9	27	▲ 44.4
	F 就職件数	84	24	60	34	67	25.4
	常用	75	23	52	28	58	29.3
	雇用保険受給者	10	4	6	7	17	▲ 41.2
	G 充足数	81	*	*	30	65	24.6
常用	72	*	*	25	57	26.3	
比 率	新規求人倍率 (C/A)	2.55	*	*	2.64	1.99	0.56
	有効求人倍率 (D/B)	1.58	*	*	1.56	1.25	0.33
	就職率【常用】(F/A)	58.6	45.1	67.5	23.7	41.1	17.50
	充足率【常用】(G/C)	21.7	*	*	9.3	20.4	1.30

2.パートタイム職業紹介状況

		計			前月	前年同月	前年同月比
			男	女			
A	新規求職申込件数	54	7	47	55	66	▲ 18.2
B	月間有効求職者数	282	89	193	263	295	▲ 4.4
C	新規求人数	180	*	*	140	166	8.4
D	月間有効求人数	444	*	*	364	370	20.0
E	紹介件数	60	16	44	54	84	▲ 28.6
F	就職件数	53	9	44	15	35	51.4
	新規求人倍率 (C/A)	3.33	*	*	2.55	2.52	0.81
	有効求人倍率 (D/B)	1.57	*	*	1.38	1.25	0.32

※求職申込時の「性別」欄の記載が任意となったことから、男女の計は必ずしも一致しない

3. 雇用保険適用・給付取扱状況

		計			前月	前年同月	前年同月比	
			男	女				
新規適用事業所数		3	*	*	3	1	200.0	
月末適用事業所数		884	*	*	881	868	1.8	
月末被保険者数		8,287	4,209	4,078	8,318	8,338	▲ 0.6	
離職票交付枚数		96	*	*	66	104	▲ 7.7	
一般	受給資格決定件数	29	10	19	24	32	▲ 9.4	
	初回受給者数	31	14	17	16	31	±0	
	受給者実人員	110	52	58	89	149	▲ 26.2	
	支給金額	13,685	8,769	4,916	9,848	21,513	▲ 36.4	
高年齢	受給資格決定件数	13	4	9	8	10	30.0	
	受給者数	8	4	4	5	13	▲ 38.5	
	支給金額	1,474	1,040	434	1,279	2,627	▲ 43.9	
特例	受給資格決定件数	3	0	3	2	8	▲ 62.5	
	受給者数	5	0	5	1	2	150.0	
	支給金額	736	0	736	193	291	153.0	
就職促進給付	計	支給人員	12	5	7	9	11	9.1
		支給金額	3,669	2,074	1,596	2,383	3,108	18.0
	再就職	支給人員	7	2	5	6	5	40.0
		支給金額	2,391	1,152	1,239	1,914	2,227	7.4
	定着	受給者実人員	5	3	2	2	5	±0
		支給金額	1,278	922	357	442	824	55.1
	就業	受給者実人員	0	0	0	0	0	-
		支給金額	0	0	0	0	0	-
継続給付 高年齢雇用	受給要件確認件数		2	2	0	3	0	-
	受給者実人員		107	72	35	26	99	8.1
	支給金額		2,805	2,069	736	498	2,559	9.6
育児休業給付	基本給付金	受給要件確認件数	7	0	7	8	3	133.3
		受給者実人員	62	2	60	59	70	▲ 11.4
		支給金額	6,952	155	6,797	6,161	7,844	▲ 11.4
	復職帰場	受給者数	0	0	0	0	0	-
		支給金額	0	0	0	0	0	-
練教 給育 付訓	受給者数		1	0	1	1	0	-
	支給金額		28	0	28	66	0	-

金額単位：千円

全国・鹿児島県・管内 雇用失業情勢

鹿児島公共職業安定所熊毛出張所

年度 月別	全 国				鹿 児 島 県				管 内 (西 之 表 市 ・ 熊 毛 郡)					
	完 全 失業者数 (万人)	完 全 失業率 (%)	新 規 求人倍率 (倍)	有 効 求人倍率 (倍)	月間有効 求人数 (人)	月間有効 求職者数 (人)	新 規 求人倍率 (倍)	有 効 求人倍率 (倍)	月間有効 求人数 (人)	県 内 割 合	月間有効 求職者数 (人)	県 内 割 合	新 規 求人倍率 (倍)	有 効 求人倍率 (倍)
2年 4月	189	2.6	1.81	1.30	36,172	33,018	1.75	1.15	629	1.7	620	1.9	1.09	1.01
5月	198	2.8	1.91	1.18	32,297	32,174	1.81	1.12	585	1.8	696	2.2	0.99	0.84
6月	195	2.8	1.71	1.12	32,583	32,068	1.82	1.10	542	1.7	788	2.5	1.03	0.69
7月	197	2.9	1.70	1.09	32,289	31,333	1.82	1.10	544	1.7	777	2.5	1.50	0.70
8月	206	3.0	1.83	1.05	33,374	31,615	1.92	1.10	572	1.7	721	2.3	2.48	0.79
9月	210	3.0	1.97	1.04	34,418	32,151	1.98	1.10	607	1.8	658	2.0	2.07	0.92
10月	215	3.1	1.84	1.04	36,346	32,842	1.86	1.10	630	1.7	653	2.0	1.81	0.96
11月	195	3.0	2.04	1.05	37,500	32,599	1.83	1.10	705	1.9	631	1.9	2.87	1.12
12月	194	3.0	2.11	1.05	37,586	31,398	1.99	1.09	671	1.8	579	1.8	2.87	1.16
3年 1月	197	2.9	2.03	1.10	38,519	32,350	1.86	1.11	676	1.8	591	1.9	1.90	1.14
2月	194	2.9	1.88	1.09	40,549	32,795	1.96	1.15	766	1.9	597	1.8	3.10	1.28
3月	188	2.6	1.99	1.10	42,396	34,287	2.07	1.16	800	1.9	642	1.9	1.99	1.25
3年 4月	209	2.8	1.82	1.09	40,940	35,304	2.00	1.21	822	2.0	699	2.0	1.60	1.18
5月	211	3.0	2.09	1.09	39,474	34,356	2.17	1.29	804	2.0	743	2.2	1.54	1.08
6月	206	2.9	2.08	1.13	39,449	33,563	2.13	1.28	815	2.1	804	2.4	1.32	1.19
7月	191	2.8	1.98	1.15	38,907	31,807	2.14	1.32	806	2.1	767	2.4	2.43	1.05
8月	193	2.8	1.97	1.14	39,652	31,632	2.02	1.30	813	2.1	736	2.3	2.39	1.10
9月	192	2.8	2.10	1.16	40,137	31,923	2.09	1.29	820	2.0	643	2.0	2.18	1.28
10月	183	2.7	2.08	1.15	41,930	31,897	2.20	1.31	852	2.0	669	2.1	2.09	1.27
11月	182	2.8	2.08	1.17	42,898	31,286	2.10	1.32	872	2.0	619	2.0	3.27	1.41
12月	171	2.7	2.19	1.17	42,434	29,691	2.17	1.33	830	2.0	563	1.8	3.01	1.47
4年 1月	185	2.8	2.16	1.20	43,633	30,917	2.20	1.33	859	2.0	557	1.8	2.84	1.54
2月	180	2.7	2.21	1.21	45,702	31,917	2.27	1.34	868	1.9	558	1.7	2.64	1.56
3月	180	2.6	2.16	1.22	46,904	33,328	2.23	1.34	960	2.0	607	1.8	2.55	1.58

(注) 1. 新規学卒を除き、パートタイムを含む。

2. 完全失業率及び全国・鹿児島県の新規・有効求人倍率は、季節調整値替済である。なお、令和元年12月以前の数値は新季節調整値により改訂されている。