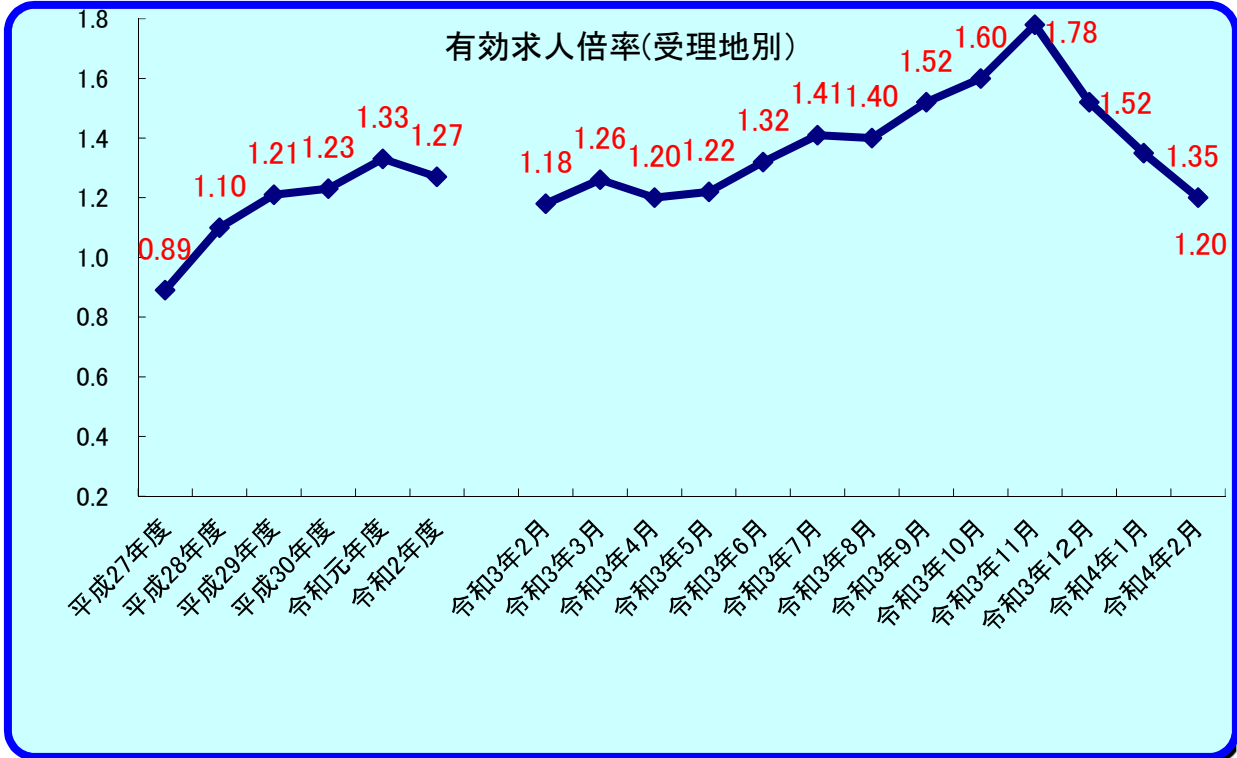


おすすめ

令和4年2月

労働市場

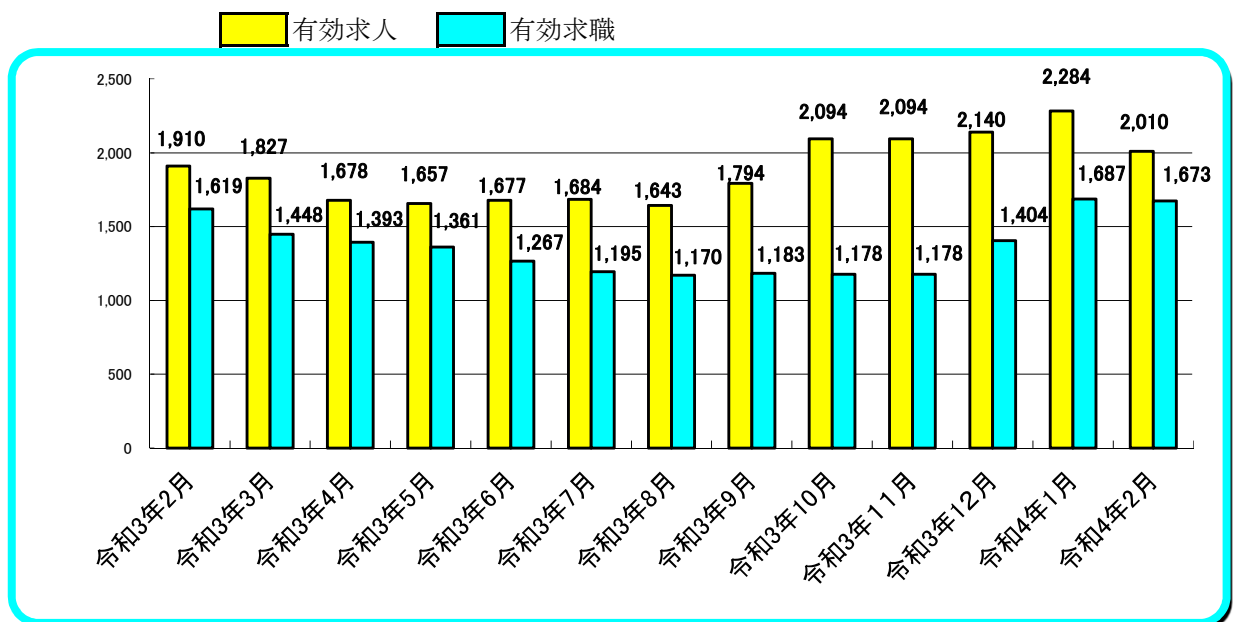


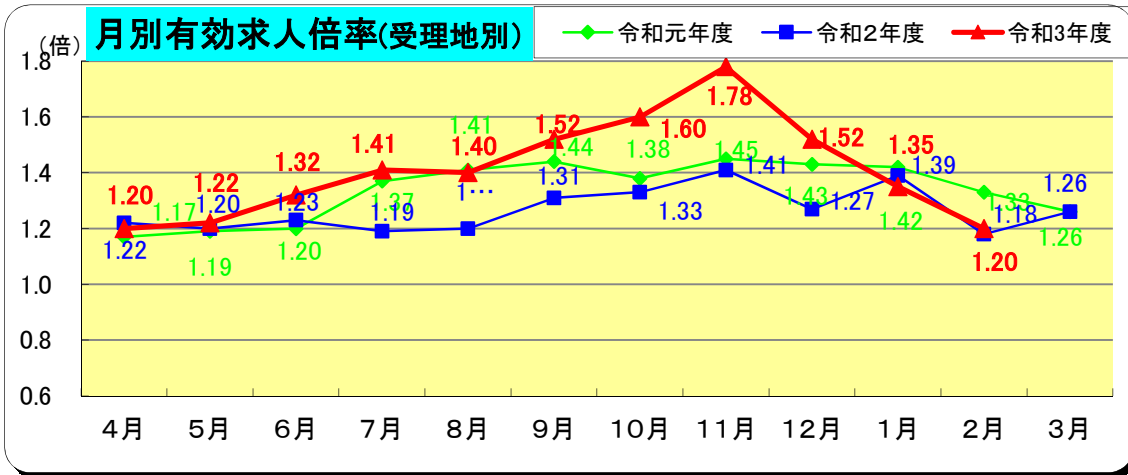
※ 雇用形態：一般（常用＋臨時・季節）＋常用的パート＋臨時的パート

(注) 有効求人倍率＝有効求人数／有効求職者数

有効求職（求人）とは、公共職業安定所に申し込まれた求職（求人）であって、その申込みの有効期間【翌々月末まで】中であり、かつ、申込みの取消しがなく、まだ就職していない（充足していない）求職（求人）をいう。

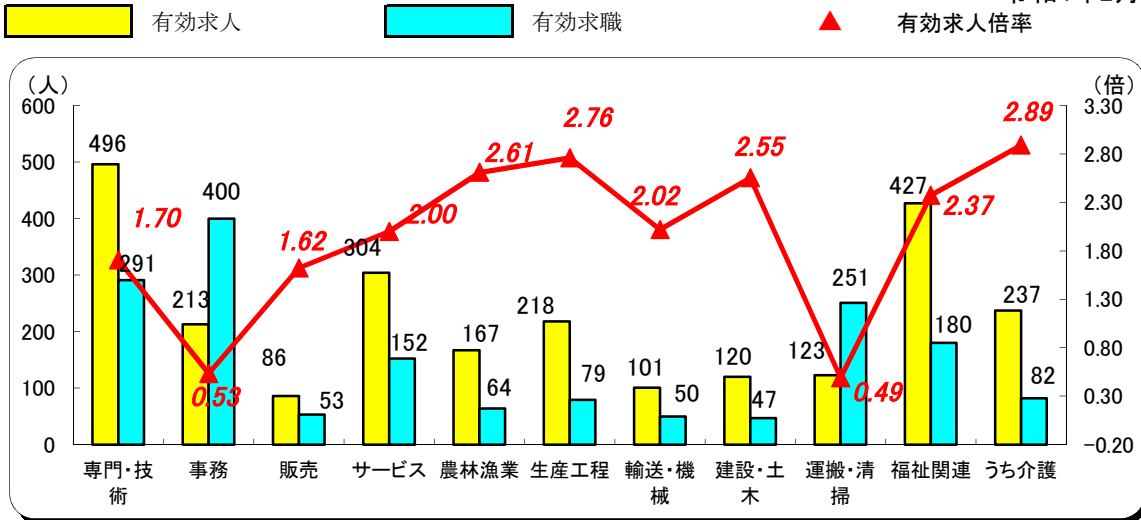
受理地別有効求人倍率：ハローワーク大隅で受理した受理地別有効求人数により算出した求人倍率。





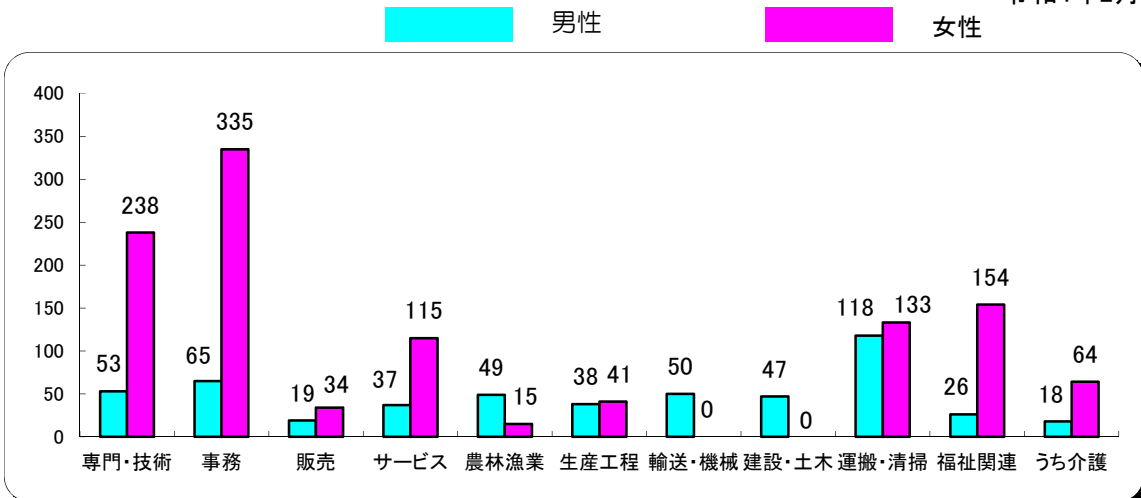
職業別有効求人・求職・倍率の状況 常用(パートを含む)

令和4年2月



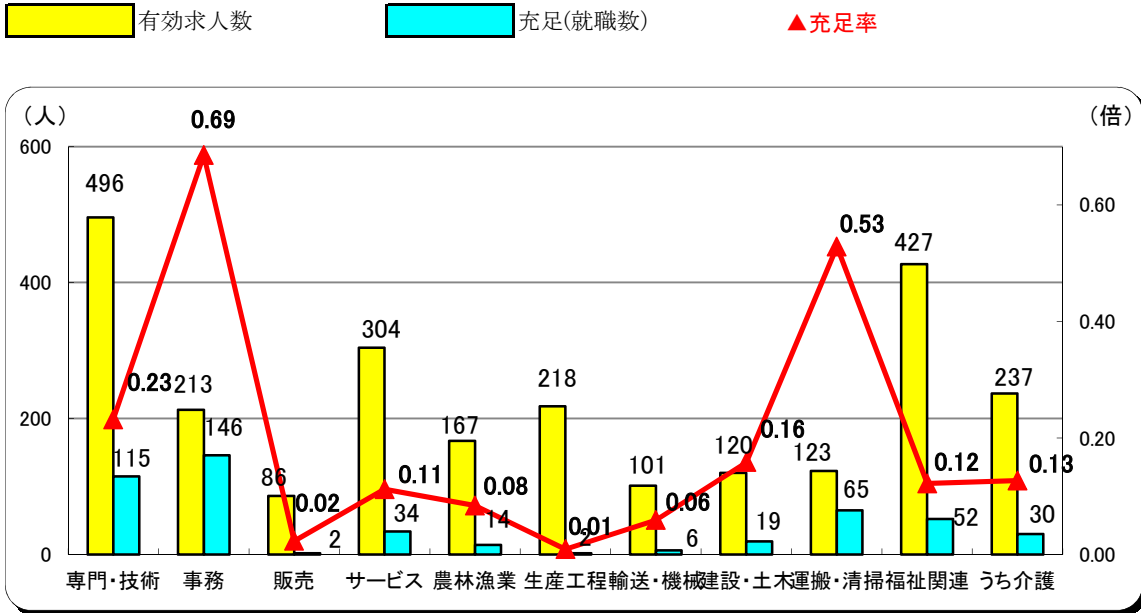
職業別・性別 有効求職状況 常用(パートを含む)

令和4年2月



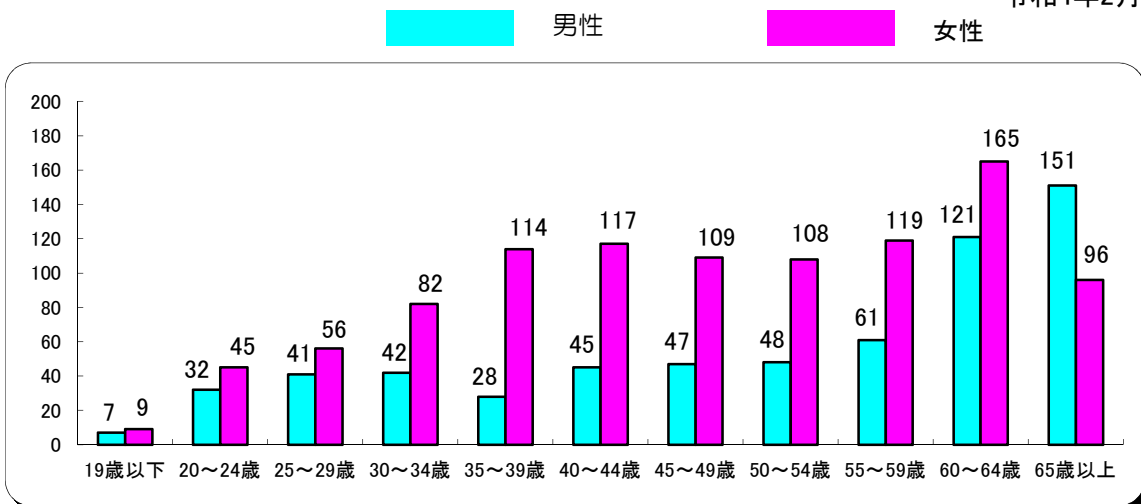
職業別有効求人・充足状況 常用（パートを含む）

令和4年2月



年齢別有効求職状況 常用（パートを含む）

令和4年2月



職業紹介状況

令和4年2月

		合 計	男	志布志市ふるさとハローワーク	前 月	前年同月	前 年 同 月 比 (%)
求 職	新規求職申込件数	302	122	117	532	492	▲ 38.6
	常 用	300	120	-	516	486	▲ 38.3
	パートを除く	170	87	-	290	250	▲ 32.0
	中高年齢者	172	77	-	334	328	▲ 47.6
	うち55歳以上	116	54	-	227	223	▲ 48.0
	雇用保険受給者	84	31	-	95	68	23.5
	有効求職者数	1,673	640	-	1,687	1,619	3.3
	中高年齢者	1,052	444	-	1,060	1,017	3.4
	うち55歳以上	738	349	-	751	720	2.5
	雇用保険受給者	449	189	-	441	495	▲ 9.3
紹 介	紹介件数	305	136	150	478	556	▲ 45.1
	中高年齢者	167	84	-	281	339	▲ 50.7
	うち55歳以上	112	63	-	187	216	▲ 48.1
	雇用保険受給者	43	19	-	58	68	▲ 36.8
就 職	就職件数	439	111	333	143	348	26.1
	中高年齢者	275	80	-	59	228	20.6
	うち55歳以上	169	61	-	39	141	19.9
	雇用保険受給者	34	10	-	33	43	▲ 20.9
	県外就職	27	14	-	26	27	0.0
求 人	新規求人数	570	-	-	785	578	▲ 1.4
	うち常用求人	524	-	-	714	536	▲ 2.2
	うち正社員求人	286	-	-	348	320	▲ 10.6
	有効求人数(受理地)	2,010	-	-	2,284	1,910	5.2
	充足数	427	-	-	131	339	26.0
	有効求人数(就業地)	2,533	-	-	2,789	2,246	12.8
各 種 比 率	新規求人倍率	1.89	-	-	1.48	1.17	0.71 P
	有効求人倍率(受理地)	1.20	-	-	1.35	1.18	0.02 P
	有効求人倍率(就業地)	1.51	-	-	1.65	1.39	0.12 P
	新規求職者のうち中高年齢者割合(%)	57.0	63.1	-	62.8	66.7	▲ 9.7 P
	うち55歳以上	38.4	44.3	-	42.7	45.3	▲ 6.9 P
	中高年齢者の就職率(%)	159.9	103.9	-	17.7	69.5	90.4 P
	うち55歳以上	145.7	113.0	-	17.2	63.2	82.5 P
	保険受給者の就職率(%)	40.5	32.3	-	34.7	63.2	▲ 22.8 P
	就職率(%) (新規求職者に対する)	145.4	91.0	284.6	26.9	70.7	74.6 P
充足率(%) (新規求人に対する)	74.9	-	-	16.7	58.7	16.3 P	

※有効求人と有効求人倍率における受理地別及び就業地別;ハローワーク大隅で受理した求人数は受理地別、全国のハローワークで受理したハローワーク大隅管轄地域を就業場所とする求人数を就業地別としてそれぞれ算出している。

雇用保険取扱状況

令和4年2月

		合 計	前 月		前年同月	前 年 同 月 比 (%)	
			男	女			
適 用	新規適用事業所数	4			5	6	▲ 33.3
	廃止事業所数	2			2	3	▲ 33.3
	月末現在 適用事業所数	1,545			1,543	1,528	1.1
	資格取得者数	164	84	80	181	249	▲ 34.1
	資格喪失者数	237	118	119	280	191	24.1
	離職票交付枚数	159	-	-	212	141	12.8
	高年齢継続被保険者	27	-	-	29	19	42.1
	特例被保険者	2	-	-	14	2	0.0
	月末現在被保険者数	18,557	9,444	9,113	18,625	18,836	▲ 1.5
給 付	雇用保険受給資格決定件数	94	33	61	76	73	28.8
	雇用保険初回受給者数	61	22	39	56	54	13.0
	雇用保険受給者実人員	256	106	150	255	312	▲ 17.9
	雇用保険支給金額 (基本手当)	27,901	13,669	14,232	28,772	34,724	▲ 19.6
	高年齢求職者給付金 受給資格決定件数	31	18	13	25	35	▲ 11.4
	高年齢求職者給付金 受給者数	38	24	14	19	24	58.3
	高年齢求職者給付金 支給金額	6,670	4,322	2,348	3,771	4,657	43.2
	特例一時金資格決定件数	14	7	7	10	0	-
	特例一時金受給者数	16	9	7	23	15	6.7
	特例一時金支給金額	2,609	1,627	982	4,049	2,297	13.6
	日雇求職者給付金 受給者実人員	0	0	0	0	0	-
	日雇求職者給付金 支給金額	0	0	0	0	0	-

金額の単位は千円