

令和4年2月 業務月報

鹿児島公共職業安定所

鹿児島市下荒田1丁目43番28号
TEL 099-250-6060 FAX 099-250-6093
URL <http://jsite.mhlw.go.jp/kagoshima-roudoukyoku/>

ワークプラザ天文館

鹿児島市東千石町1番38号 アイムビル6F
TEL 099-223-8010 FAX 099-225-7030

マザーズコーナーかごしま

鹿児島市東千石町1番38号 アイムビル6F
TEL 099-223-2821 FAX 099-225-7030

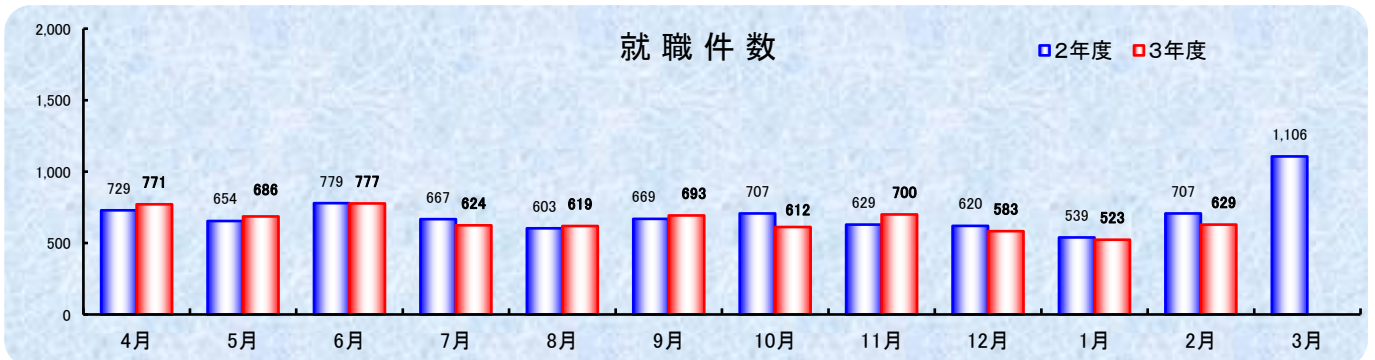
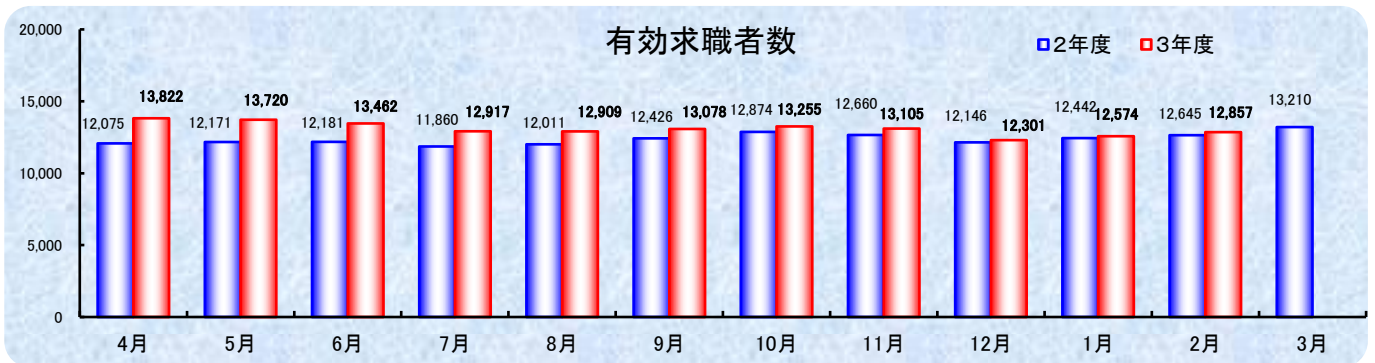
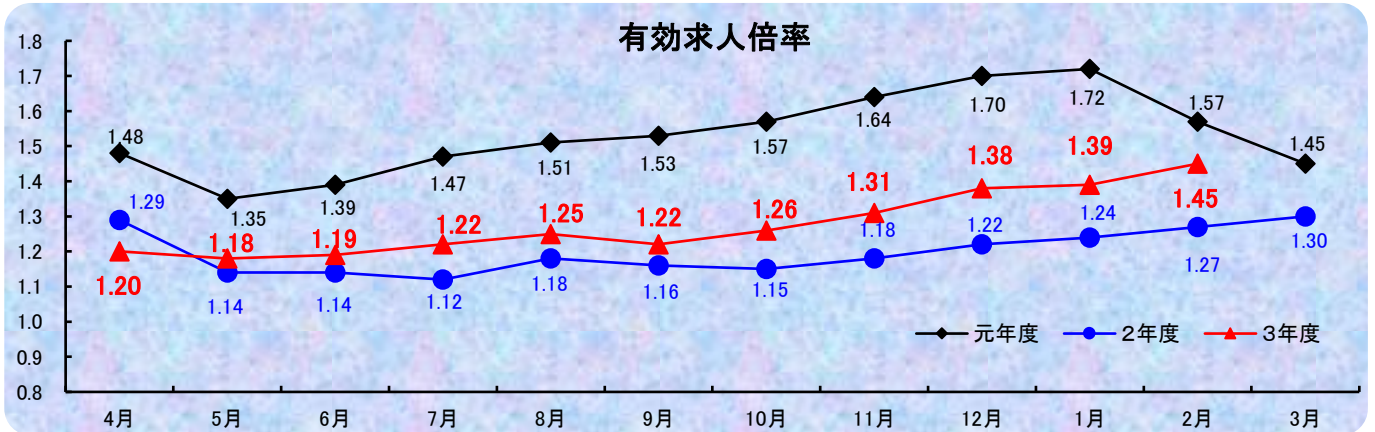
鹿児島新卒応援ハローワーク

鹿児島市東千石町1番38号 アイムビル3F
TEL 099-224-3433 FAX 099-224-3250

ワークサポートみなみ

鹿児島市宇宿2-3-5 オプシヤミスミ3F
TEL 099-257-5670 FAX 099-257-5566

ハローワークかごしま



管内の労働市場について（令和4年2月）

- 鹿児島公共職業安定所の2月の有効求人倍率（原数値）は、1.45倍となり前月を0.06ポイント上回った。
- 鹿児島県の2月の有効求人倍率（季節調整値）は、1.34倍となり、前月を0.01ポイント上回った。
- なお全国の2月の有効求人倍率（季節調整値）は、1.21倍となり、前月を0.01ポイント上回った。

有効求人倍率の推移

区 分	令和3年 11月	令和3年 12月	令和4年 1月	令和4年 2月
鹿 児 島 所	1.31 (1.18)	1.38 (1.22)	1.39 (1.24)	1.45 (1.27)
鹿 児 島 県	1.32 (1.10)	1.33 (1.09)	1.33 (1.12)	1.34 (1.16)
全 国	1.17 (1.05)	1.17 (1.05)	1.20 (1.08)	1.21 (1.09)

※1（ ）内は、前年同月数値 ※2 鹿児島県、全国は季節調整

管内の求人・求職の状況は次のとおりです

労働市場の概況【学卒を除きパートタイムを含む】

[求人動き]

新規求人数（パートを含む、原数値）は、前年同月比23.7%増で12ヶ月連続増加となった。
これを一般・パート別に比較すると、一般は18.4%の増加、パートは31.0%の増加となった。
新規求人数（同）を産業別に前年同月比で見ると、**建設業**（0.6%減）は2ヶ月連続減少、**製造業**（8.7%増）は4ヶ月連続増加、**情報通信業**（47.1%増）は4ヶ月ぶり増加、**運輸業**、**郵便業**（24.7%増）は2ヶ月連続増加、**卸売業**、**小売業**（11.5%増）は2ヶ月ぶり増加、**宿泊業**、**飲食サービス業**（37.2%増）は5ヶ月連続増加、**医療**、**福祉**（31.8%増）は2ヶ月ぶり増加、**サービス業**（64.9%増）は5ヶ月連続増加となった。
有効求人数（パートを含む、原数値）は、前年同月比16.3%増で12ヶ月連続増加となった。

[求職動き]

新規求職者数（パートを含む、原数値）は、前年同月比0.7%増で2ヶ月ぶり増加となった。
これを一般・パート別に比較すると、一般は1.0%の増加、パートは0.2%の増加となった。
有効求職者数（パートを含む、原数値）は、前年同月比1.7%の増で19ヶ月連続増加となった。

1 求人・求職の状況

項 目	令 和 4 年 2 月			前 月 数	前 年 同 月 数	前 年 同 月 比
	計	一 般	パ ー ト			
新 規 求 人 数	7,342	4,092	3,250	6,460	5,935	23.7
有 効 求 人 数	18,636	11,351	7,285	17,484	16,021	16.3
新 規 求 職 者 数	2,664	1,768	896	2,940	2,645	0.7
有 効 求 職 者 数	12,857	8,157	4,700	12,574	12,645	1.7

2 産業別新規求人の状況【学卒を除きパートタイムを含む】

産 業	令 和 4 年 2 月	前 年 同 月 数	増 減 数	前 年 同 月 比
D 建設業	497	500	▲ 3	▲ 0.6
E 製造業	261	240	21	8.7
F 情報通信業	175	119	56	47.1
H 運輸業、郵便業	293	235	58	24.7
I 卸売業、小売業	1,419	1,273	146	11.5
M 宿泊業、飲食サービス業	387	282	105	37.2
P 医療、福祉	2,236	1,697	539	31.8
R サービス業 (他に分類されないもの)	1,192	723	469	64.9
そ の 他	882	866	16	1.8
合 計	7,342	5,935	1,407	23.7

1. 一般職業紹介状況【学卒を除きパートタイムを含む】

		計	男	女	前年同月数	前年同月比
求	A 新規求職申込件数	2,664	996	1,660	2,645	0.7
	常用	2,646	993	1,646	2,626	0.8
	保受給者	619	209	408	705	▲ 12.2
職	B 月間有効求職者数	12,857	5,262	7,562	12,645	1.7
	常用	12,782	5,241	7,510	12,579	1.6
	保受給者	4,459	1,520	2,928	5,139	▲ 13.2
求	C 新規求人数	7,342	*	*	5,935	23.7
	常用	6,561	*	*	5,466	20.0
	D 月間有効求人数	18,636	*	*	16,021	16.3
人	常用	16,676	*	*	14,951	11.5
	D 新規求人件数	3,942	*	*	3,443	14.5
常用	常用	3,513	*	*	3,197	9.9
	F 紹介件数	2,433	993	1,434	2,731	▲ 10.9
常用	常用	2,280	941	1,335	2,586	▲ 11.8
	保受給者	563	212	349	643	▲ 12.4
就	G 就職件数	629	216	412	707	▲ 11.0
	常用	575	195	380	654	▲ 12.1
	保受給者	172	56	115	190	▲ 9.5
	県外	43	*	*	46	▲ 6.5
充足	H 充足数	779	*	*	819	▲ 4.9
	常用	697	*	*	764	▲ 8.8
主要比率	新規求人倍率 C/A	2.76	*	*	1.97	0.79
	有効求人倍率 D/B	1.45	*	*	1.24	0.21
	就職率【常用】 G/A	21.7	19.6	23.1	15.9	5.80
	充足率【常用】 H/C	10.6	*	*	10.6	0.00

※求職申込時の「性別」欄の記載が任意となったことから、男女の合計は必ずしも一致しない

2. 障害者職業紹介状況

		計	身体障害者		知的・精神・発達障害者等		前年同月数	前年同月比
			うち重度		うち精神障害			
職業紹介	新規求職申込件数	117	37 (32)	11 (10)	80 (27)	53 (18)	95	23.2
	紹介件数	207	73	27	134	101	186	11.3
	就職件数	47	7 (5)	2 (1)	40 (6)	20 (5)	47	±0
登録	新規登録者数	35	11 (10)	5 (4)	24 (9)	15 (4)	28	25.0
	新規移管登録者数	14	3 (2)	2 (1)	11 (0)	6 (0)	3	366.7
	期末現在登録者数	6,239	2,379	1,019	3,860	2,345	5,628	10.9
有効求職者	有効求職者	2,413	873	339	1,540	1,088	1,905	26.7
	就業中の者	3,503	1,407	625	2,096	1,102	3,386	3.5
	保留中の者	323	99	55	224	155	337	▲ 4.2

※()は45歳以上で内数

3. 一般職業紹介状況【パートタイム】

		計	男	女	前年同月数	前年同月比
求 職	A 新規求職申込件数	896	237	655	894	0.2
	常用的	881	235	643	875	0.7
	B 月間有効求職者数	4,700	1,332	3,346	4,605	2.1
	常用的	4,640	1,317	3,303	4,548	2.0
	保受給者	1,545	232	1,305	1,875	▲ 17.6
求 人	C 新規求人数	3,250	*	*	2,480	31.0
	常用的	2,796	*	*	2,172	28.7
	D 月間有効求人数	7,285	*	*	6,340	14.9
	常用的	6,204	*	*	5,705	8.7
紹 介	E 紹介件数	859	283	571	978	▲ 12.2
	常用的	753	248	502	882	▲ 14.6
	保受給者	131	24	106	189	▲ 30.7
就 職	G 就職件数	254	57	196	309	▲ 17.8
	常用的	210	39	171	266	▲ 21.1
	保受給者	45	7	37	54	▲ 16.7
充 足	H 充足数	314	*	*	352	▲ 10.8
	常用的	252	*	*	309	▲ 18.4
主 要 比 率	新規求人倍率 C/A	3.63	*	*	2.77	0.86
	有効求人倍率 D/B	1.55	*	*	1.38	0.17
	就職率【常用】 G/A	23.8	16.6	26.6	30.4	▲ 6.6
	充足率【常用】 H/C	9.0	*	*	14.2	▲ 5.2

※求職申込時の「性別」欄の記載が任意となったことから、男女の合計は必ずしも一致しない

4. ワークプラザ天文館職業紹介状況

	計	男	女	うちパート	前年同月数	前年同月比
新規求職申込件数	535	136	399	172	489	9.4
月間有効求職者数	1,843	501	1,340	594	1,570	17.4
新規求人数	0	*	*		0	-
月間有効求人数	0	*	*		883	-
紹介件数	512	135	377	217	529	▲ 3.2
就職件数	132	25	107	77	133	▲ 0.8

5. 新卒応援ハローワーク職業紹介状況

	計	男	女	うちパート	前年同月数	前年同月比
新規求職申込件数	62	21	41	5	164	▲ 62.2
月間有効求職者数	380	163	214	52	670	▲ 43.3
紹介件数	65	34	31	7	173	▲ 62.4
就職件数	11	6	5	1	44	▲ 75.0

6. ワークサポートみなみ職業紹介状況

	計	男	女	うちパート	前年同月数	前年同月比
新規求職申込件数	582	190	390	197	593	▲ 1.9
月間有効求職者数	1,966	709	1,252	647	2,049	▲ 4.1
紹介件数	719	264	450	237	770	▲ 6.6
就職件数	188	59	128	67	198	▲ 5.1

7. 雇用保険適用業務状況

	計	男	女	前年同月数	前年同月比
新規適用事業所数	36	*	*	42	▲ 14.3
廃止事業所数	19	*	*	12	58.3
月末適用事業所数	12,304	*	*	12,190	0.9
被保険者資格取得者数	2,399	974	1,425	2,465	▲ 2.7
被保険者資格喪失者数	2,692	1,112	1,580	2,491	8.1
月末被保険者数	218,925	110,478	108,447	218,780	0.1

8. 雇用保険失業給付支給状況

金額単位(千円)

		計	男	女	前年同月数	前年同月比	
一 般	総支給額	265,102	108,866	156,236	307,327	▲ 13.7	
	受給資格決定件数	590	212	378	597	▲ 1.2	
	基本手当 基本分	初回受給者数	493	162	331	563	▲ 12.4
		特定受給資格者	73	30	43	68	7.4
		受給者実人員	2,135	772	1,363	2,286	▲ 6.6
	当	特定受給資格者	358	117	241	471	▲ 24.0
		支給金額	228,817	95,588	133,230	243,522	▲ 6.0
		個別延長給付	93	21	72	389	▲ 76.1
	技能習得手当等	受給者実人員	93	21	72	389	▲ 76.1
		支給金額	7,858	2,094	5,764	36,684	▲ 78.6
	傷病手当	訓練延長給付	24,875	9,737	15,138	24,164	2.9
		受給者実人員	397	142	255	381	4.2
	支給終了者数	支給金額	2,337	795	1,542	2,171	7.7
		受給者実人員	9	4	5	5	80.0
給付制限件数	支給金額	1,215	653	562	787	54.4	
	支給金額	363	124	239	387	▲ 6.2	
高年齢	給付制限件数	475	150	325	456	4.2	
	受給資格決定件数	132	84	48	139	▲ 5.0	
	受給者数	159	106	53	180	▲ 11.7	
短期	支給金額	31,053	22,633	8,419	34,458	▲ 9.9	
	特例金	受給資格決定件数	1	0	1	0	-
		受給者数	0	0	0	0	-
支給金額		0	0	0	15	-	
就職促進	就業手当	受給者実人員	3	1	2	3	±0
		支給金額	198	40	157	95	109.3
	再就職手当	支給人員	140	68	72	142	▲ 1.4
		支給金額	49,520	27,775	21,745	54,892	▲ 9.8
就業促進定着手当	支給人員	48	18	30	66	▲ 27.3	
	支給金額	6,858	3,025	3,834	9,998	▲ 31.4	
教育訓練給付	通学制	受給者数	15	11	4	9	66.7
		支給金額	705	522	183	330	113.7
	通信制	受給者数	9	2	7	18	▲ 50.0
		支給金額	180	70	109	272	▲ 34.0
日雇	普通給付	受給者実人員	54	54	0	54	±0
		支給金額	2,154	2,154	0	2,369	▲ 9.1
雇用継続給付	高年齢雇用継続給付	受給者実人員	2,662	2,276	386	2,895	▲ 8.0
		支給金額	68,844	60,574	8,271	74,655	▲ 7.8
	育児休業給付	受給者実人員	2,084	60	2,024	1,944	7.2
		支給金額	251,605	8,488	243,117	234,166	7.4
	介護休業給付	受給者数	14	2	12	5	180.0
支給金額	2,171	642	1,529	993	118.6		