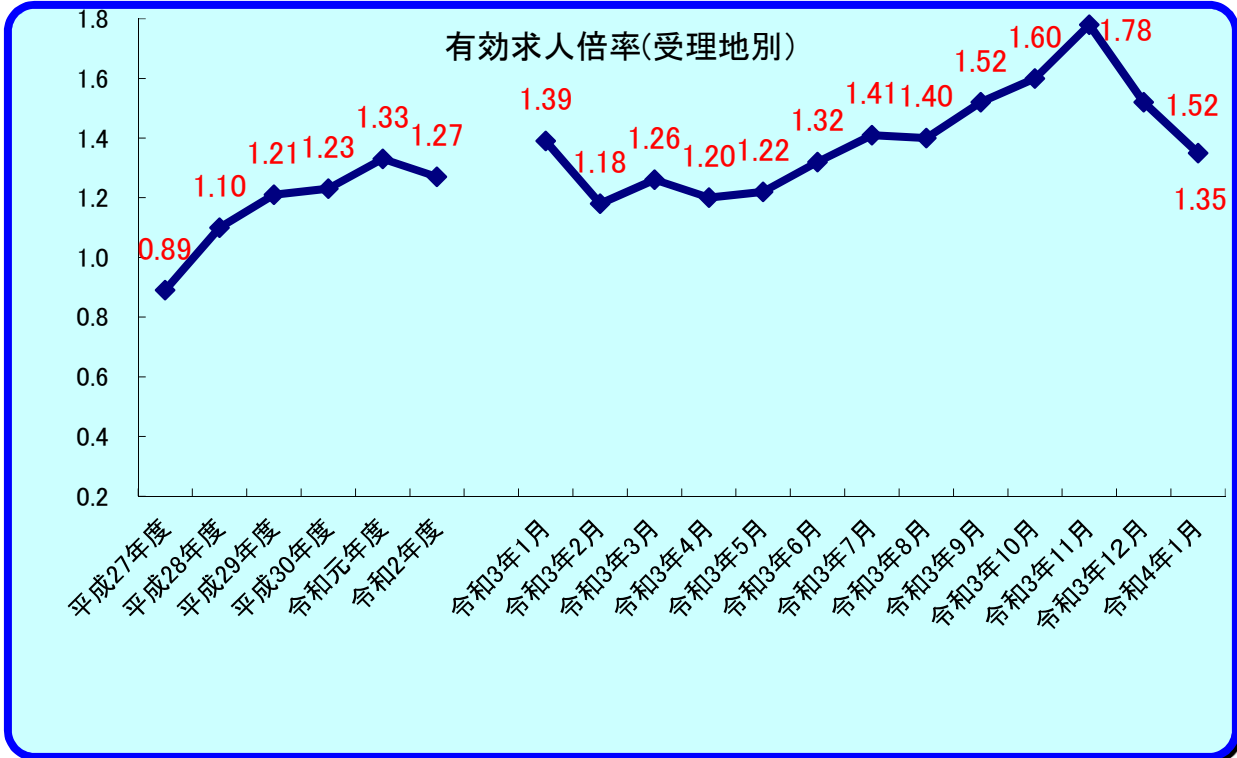


おすすめ

令和4年1月

労働市場

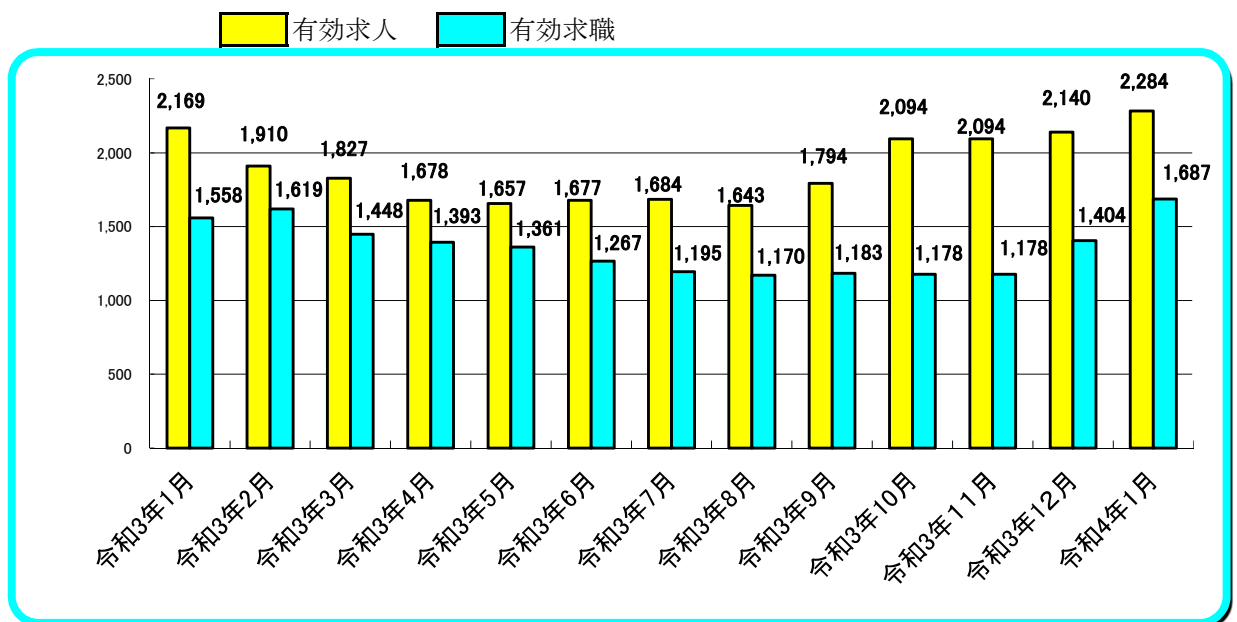


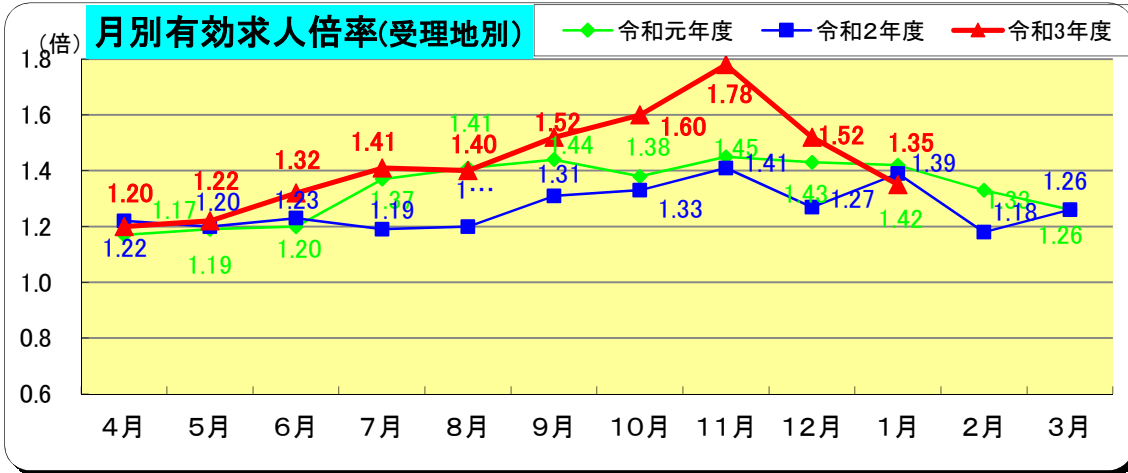
※ 雇用形態：一般（常用＋臨時・季節）＋常用的パート＋臨時的パート

(注) 有効求人倍率＝有効求人数／有効求職者数

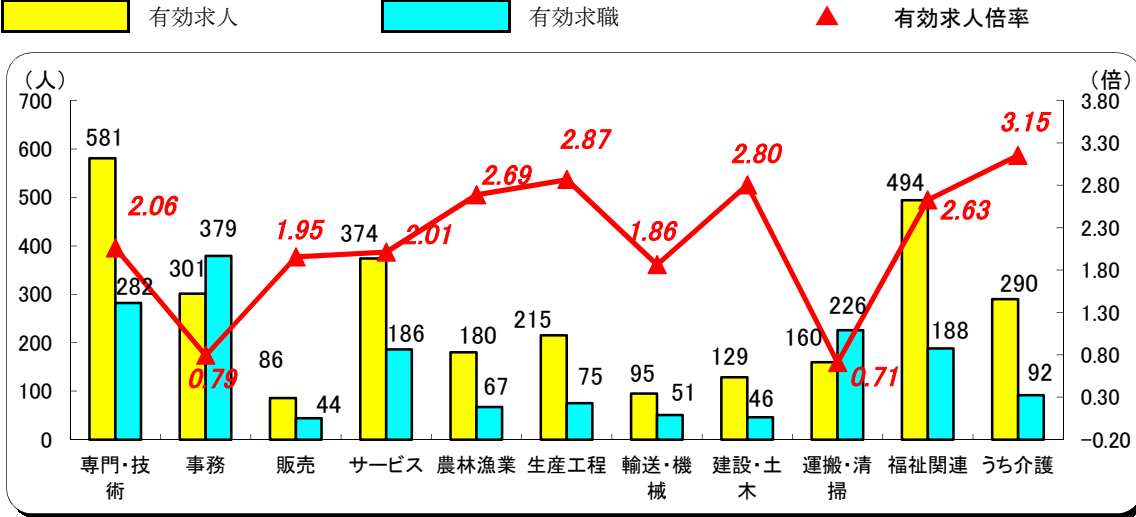
有効求職（求人）とは、公共職業安定所に申し込まれた求職（求人）であって、その申込みの有効期間【翌々月末まで】中であり、かつ、申込みの取消しがなく、まだ就職していない（充足していない）求職（求人）をいう。

受理地別有効求人倍率：ハローワーク大隅で受理した受理地別有効求人数により算出した求人倍率。

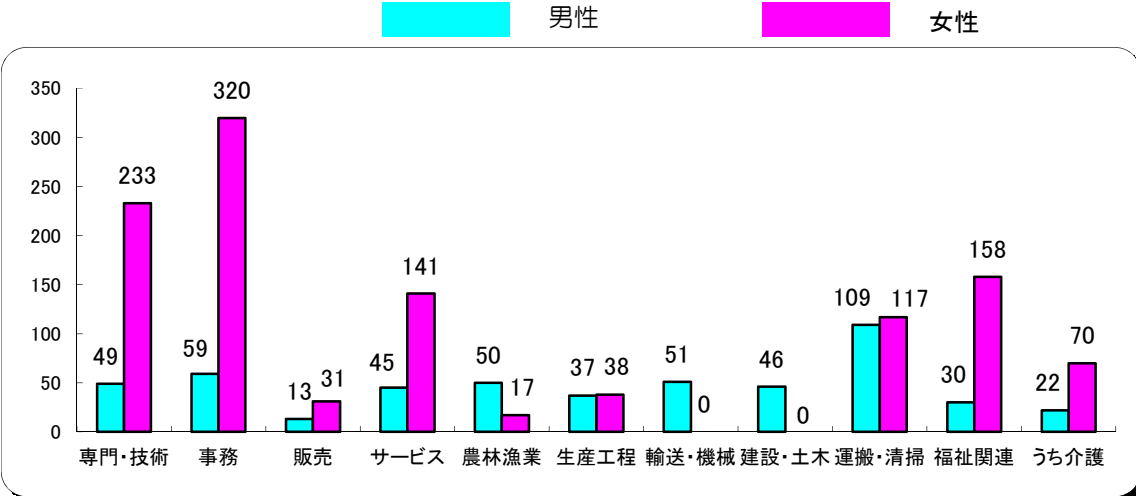




職業別有効求人・求職・倍率の状況 常用(パートを含む) 令和4年1月



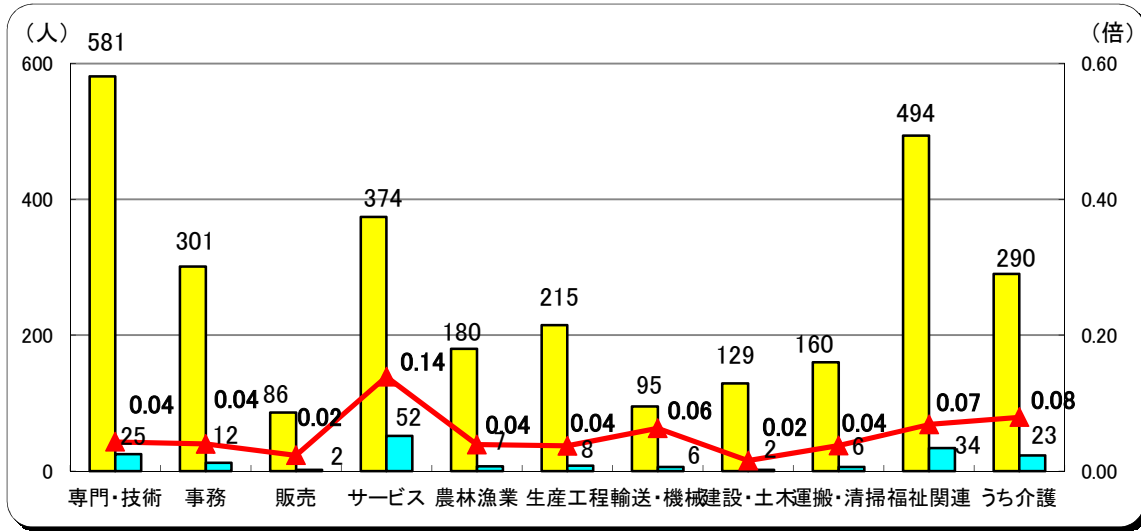
職業別・性別 有効求職状況 常用(パートを含む) 令和4年1月



職業別有効求人・充足状況 常用（パートを含む）

令和4年1月

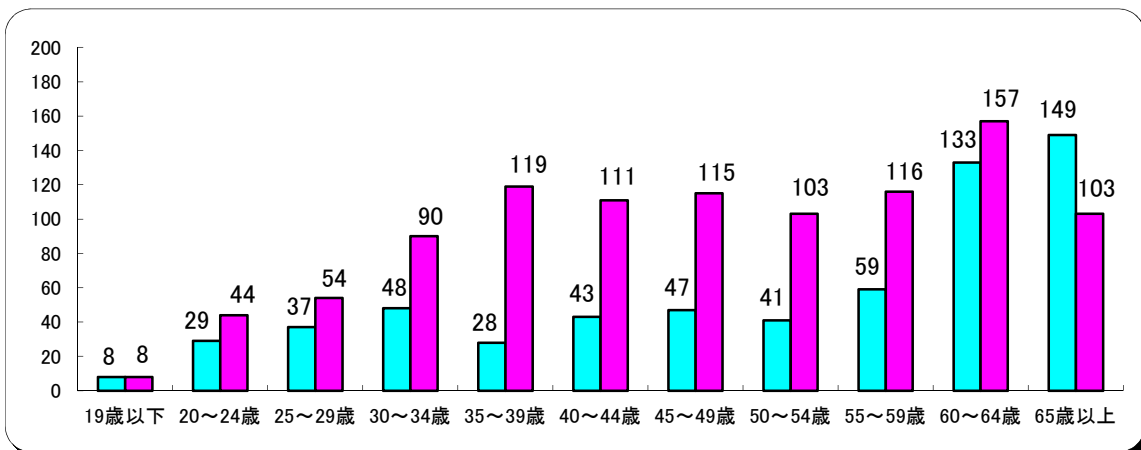
有効求人人数
 充足(就職数)
 ▲ 充足率



年齢別有効求職状況 常用（パートを含む）

令和4年1月

男性
 女性



職業紹介状況

令和4年1月

		合計	男	志布志市ふるさとハローワーク	前月	前年同月	前年同月比(%)
求職	新規求職申込件数	532	197	138	491	340	56.5
	常用	516	192	-	481	325	58.8
	パートを除く	290	145	-	229	189	53.4
	中高年齢者	334	135	-	312	191	74.9
	うち55歳以上	227	113	-	215	127	78.7
	雇用保険受給者	95	36	-	56	99	▲ 4.0
	有効求職者数	1,687	646	-	1,404	1,558	8.3
	中高年齢者	1,060	449	-	866	936	13.2
	うち55歳以上	751	361	-	625	647	16.1
	雇用保険受給者	441	191	-	415	566	▲ 22.1
紹介	紹介件数	478	179	142	501	296	61.5
	中高年齢者	281	116	-	300	160	75.6
	うち55歳以上	187	100	-	190	96	94.8
	雇用保険受給者	58	21	-	50	65	▲ 10.8
就職	就職件数	143	54	87	113	242	▲ 40.9
	中高年齢者	59	23	-	56	127	▲ 53.5
	うち55歳以上	39	16	-	35	73	▲ 46.6
	雇用保険受給者	33	14	-	30	38	▲ 13.2
	県外就職	26	12	-	18	21	23.8
求人	新規求人数	785	-	-	710	808	▲ 2.8
	うち常用求人	714	-	-	630	727	▲ 1.8
	うち正社員求人	348	-	-	355	287	21.3
	有効求人数(受理地)	2,284	-	-	2,140	2,169	5.3
	充足数	131	-	-	102	231	▲ 43.3
	有効求人数(就業地)	2,789	-	-	2,641	2,484	12.3
各種比率	新規求人倍率	1.48	-	-	1.45	2.38	▲ 0.90 P
	有効求人倍率(受理地)	1.35	-	-	1.52	1.39	▲ 0.04 P
	有効求人倍率(就業地)	1.65	-	-	1.88	1.59	0.06 P
	新規求職者のうち中高年齢者割合(%)	62.8	68.5	-	63.5	56.2	6.6 P
	うち55歳以上	42.7	57.4	-	43.8	37.4	5.3 P
	中高年齢者の就職率(%)	17.7	17.0	-	17.9	66.5	▲ 48.8 P
	うち55歳以上	17.2	14.2	-	16.3	57.5	▲ 40.3 P
	保険受給者の就職率(%)	34.7	38.9	-	53.6	38.4	▲ 3.6 P
	就職率(%) (新規求職者に対する)	26.9	27.4	63.0	23.0	71.2	▲ 44.3 P
充足率(%) (新規求人に対する)	16.7	-	-	14.4	28.6	▲ 11.9 P	

※有効求人と有効求人倍率における受理地別及び就業地別;ハローワーク大隅で受理した求人数は受理地別、全国のハローワークで受理したハローワーク大隅管轄地域を就業場所とする求人数を就業地別としてそれぞれ算出している。

雇用保険取扱状況

令和4年1月

		合 計			前 月	前年同月	前 年 同月比(%)
			男	女			
適 用	新規適用事業所数	5			3	5	0.0
	廃止事業所数	2			5	2	0.0
	月末現在 適用事業所数	1,543			1,540	1,525	1.2
	資格取得者数	181	96	85	154	170	6.5
	資格喪失者数	280	146	134	187	215	30.2
	離職票交付枚数	212	-	-	127	164	29.3
	高年齢継続被保険者	29	-	-	8	16	81.3
	特例被保険者	14	-	-	18	2	600.0
	月末現在被保険者数	18,625	9,472	9,153	18,724	18,780	▲ 0.8
給 付	雇用保険受給資格決定件数	76	25	51	46	82	▲ 7.3
	雇用保険初回受給者数	56	24	32	61	60	▲ 6.7
	雇用保険受給者実人員	255	107	148	250	334	▲ 23.7
	雇用保険支給金額 (基本手当)	28,772	13,400	15,372	28,442	42,908	▲ 32.9
	高年齢求職者給付金 受給資格決定件数	25	16	9	22	12	108.3
	高年齢求職者給付金 受給者数	19	13	6	14	15	26.7
	高年齢求職者給付金 支給金額	3,771	2,707	1,064	2,412	2,749	37.2
	特例一時金資格決定件数	10	9	1	13	17	▲ 41.2
	特例一時金受給者数	23	18	5	8	17	35.3
	特例一時金支給金額	4,049	3,269	780	1,331	3,287	23.2
	日雇求職者給付金 受給者実人員	0	0	0	0	0	-
	日雇求職者給付金 支給金額	0	0	0	0	0	-

金額の単位は千円