

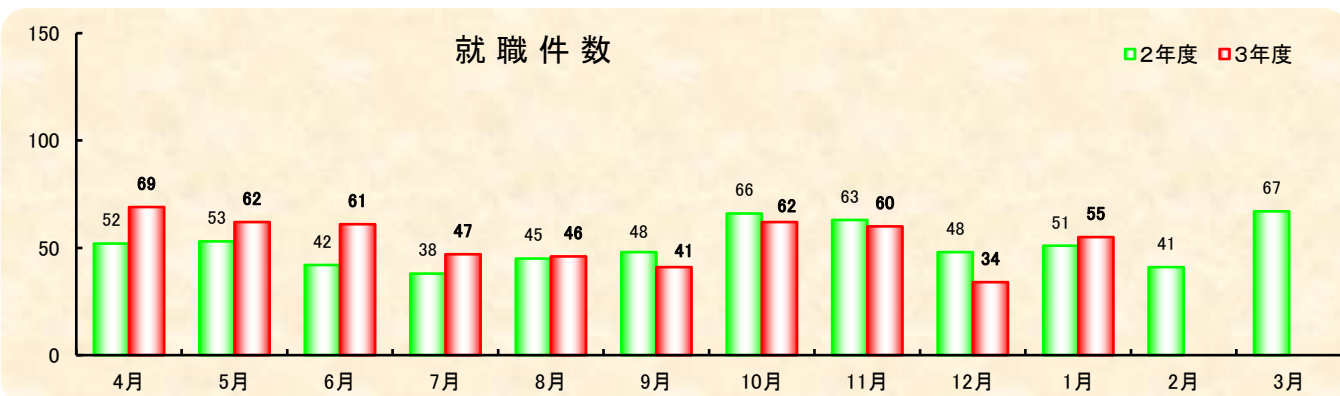
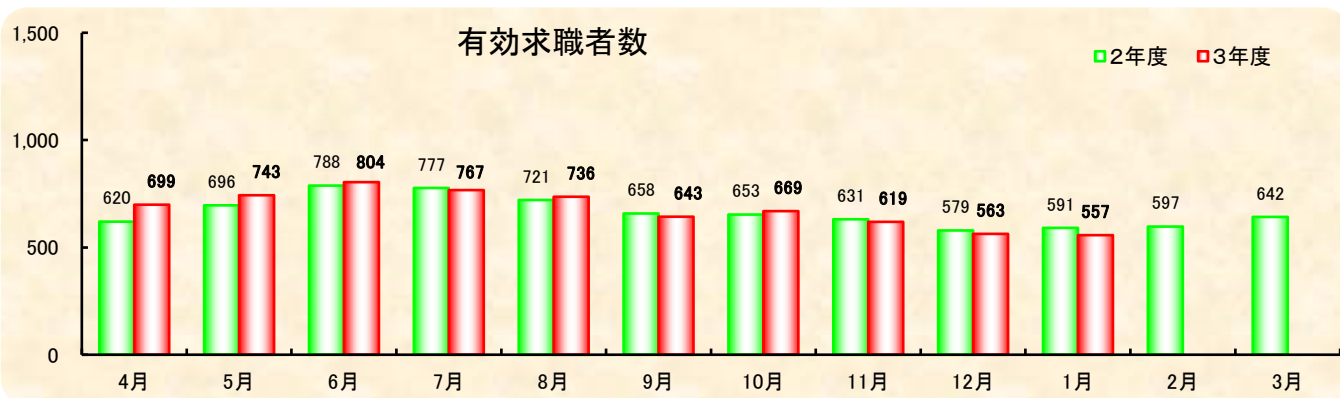
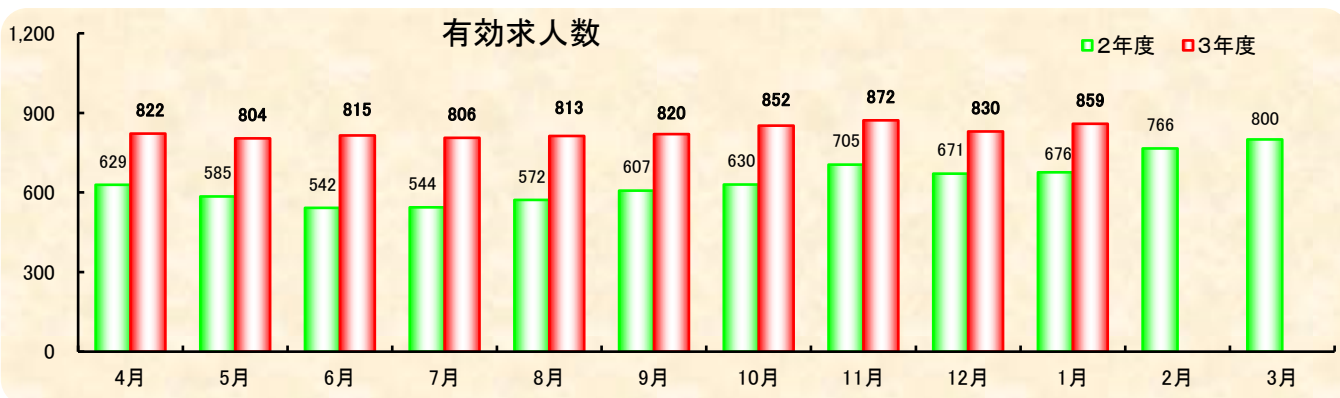
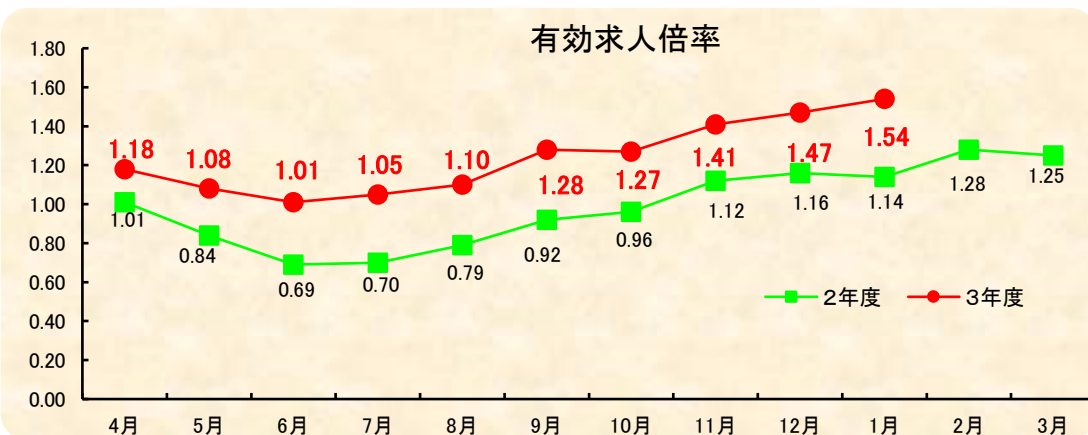
# 令和4年1月 業務月報

鹿児島公共職業安定所  
熊毛出張所  
鹿児島県西之表市西之表16314-6  
種子島合同庁舎1F  
TEL 0997-22-1318  
FAX 0997-23-4852



H-IIAロケット  
提供:JAXA

## ハローワークくまげ



## 1.職業紹介状況(学卒を除き、パートタイムを含む)

		計			前月	前年同月	前年同月比	
			男	女				
求 職 ・ 求 人	A 新規求職申込件数	119	45	74	84	121	▲ 1.7	
	常用	118	44	74	83	120	▲ 1.7	
	雇用保険受給者	29	9	20	8	36	▲ 19.4	
	B 月間有効求職者数	557	272	285	563	591	▲ 5.8	
	常用	550	267	283	557	585	▲ 6.0	
	雇用保険受給者	169	70	99	178	242	▲ 30.2	
	C 新規求人数	338	*	*	253	230	47.0	
	常用	276	*	*	180	217	27.2	
	D 月間有効求人数	859	*	*	830	676	27.1	
	紹 介 ・ 就 職	E 紹介件数	79	34	45	82	98	▲ 19.4
常用		57	27	30	57	78	▲ 26.9	
雇用保険受給者		16	8	8	14	27	▲ 40.7	
F 就職件数		55	12	43	34	51	7.8	
常用		36	9	27	29	38	▲ 5.3	
雇用保険受給者		10	2	8	10	11	▲ 9.1	
G 充足数		47	*	*	32	52	▲ 9.6	
常用		30	*	*	28	39	▲ 23.1	
比 率		新規求人倍率 (C/A)	2.84	*	*	3.01	1.90	0.94
		有効求人倍率 (D/B)	1.54	*	*	1.47	1.14	0.40
	就職率【常用】(F/A)	30.5	20.5	36.5	34.9	31.7	▲ 1.20	
	充足率【常用】(G/C)	10.9	*	*	15.6	18.0	▲ 7.10	

## 2.パートタイム職業紹介状況

		計			前月	前年同月	前年同月比
			男	女			
A	新規求職申込件数	53	10	43	36	53	±0
B	月間有効求職者数	267	79	188	279	280	▲ 4.6
C	新規求人数	157	*	*	98	96	63.5
D	月間有効求人数	361	*	*	344	283	27.6
E	紹介件数	42	12	30	44	38	10.5
F	就職件数	29	3	26	19	25	16.0
	新規求人倍率 (C/A)	2.96	*	*	2.72	1.81	1.15
	有効求人倍率 (D/B)	1.35	*	*	1.23	1.01	0.34

※求職申込時の「性別」欄の記載が任意となったことから、男女の計は必ずしも一致しない

### 3. 雇用保険適用・給付取扱状況

		計	性別		前月	前年同月	前年同月比	
			男	女				
新規適用事業所数		0	*	*	3	1	-	
月末適用事業所数		878	*	*	879	866	1.4	
月末被保険者数		8,262	4,197	4,065	8,271	8,356	▲ 1.1	
離職票交付枚数		97	*	*	37	80	21.3	
一般	受給資格決定件数	32	10	22	11	44	▲ 27.3	
	初回受給者数	23	12	11	15	40	▲ 42.5	
	受給者実人員	119	54	65	126	155	▲ 23.2	
	支給金額	16,542	8,180	8,362	13,249	20,407	▲ 18.9	
高年齢	受給資格決定件数	6	2	4	3	5	20.0	
	受給者数	5	0	5	6	7	▲ 28.6	
	支給金額	976	0	976	997	1,272	▲ 23.3	
特例	受給資格決定件数	3	3	0	1	3	±0	
	受給者数	2	2	0	1	0	-	
	支給金額	381	381	0	196	37	938.1	
就職促進給付	計	支給人員	11	6	5	15	21	▲ 47.6
		支給金額	3,146	1,544	1,603	4,312	4,756	▲ 33.8
	再就職	支給人員	7	3	4	9	14	▲ 50.0
		支給金額	2,345	1,004	1,340	3,278	4,082	▲ 42.6
	定着	受給者実人員	4	3	1	6	5	▲ 20.0
		支給金額	802	539	263	1,035	584	37.4
	就業	受給者実人員	0	0	0	0	1	-
		支給金額	0	0	0	0	64	-
継続給付 高年齢雇用	受給要件確認件数	3	3	0	1	0	-	
	受給者実人員	110	73	37	20	100	10.0	
	支給金額	2,828	2,013	815	384	2,530	11.8	
育児休業給付	基本給付金	受給要件確認件数	5	1	4	6	9	▲ 44.4
		受給者実人員	57	4	53	54	66	▲ 13.6
		支給金額	6,607	566	6,041	6,276	7,831	▲ 15.6
	復職帰場	受給者数	0	0	0	0	0	-
		支給金額	0	0	0	0	0	-
練教 給育 付訓	受給者数	3	2	1	2	3	±0	
	支給金額	177	130	47	149	119	49.3	

金額単位：千円

## 全国・鹿児島県・管内 雇用失業情勢

鹿児島公共職業安定所熊毛出張所

年度 月別	全 国				鹿 児 島 県				管 内 ( 西 之 表 市 ・ 熊 毛 郡 )					
	完 全 失業者数 (万人)	完 全 失業率 (%)	新 規 求人倍率 (倍)	有 効 求人倍率 (倍)	月間有効 求人数 (人)	月間有効 求職者数 (人)	新 規 求人倍率 (倍)	有 効 求人倍率 (倍)	月間有効 求人数 (人)	県 内 割 合	月間有効 求職者数 (人)	県 内 割 合	新 規 求人倍率 (倍)	有 効 求人倍率 (倍)
2年 4月	189	2.6	1.87	<b>1.31</b>	36,172	33,018	1.75	<b>1.15</b>	629	1.7	620	1.9	1.09	<b>1.01</b>
5月	198	2.8	1.95	<b>1.18</b>	32,297	32,174	1.81	<b>1.12</b>	585	1.8	696	2.2	0.99	<b>0.84</b>
6月	195	2.8	1.73	<b>1.12</b>	32,583	32,068	1.82	<b>1.10</b>	542	1.7	788	2.5	1.03	<b>0.69</b>
7月	197	2.9	1.73	<b>1.08</b>	32,289	31,333	1.82	<b>1.10</b>	544	1.7	777	2.5	1.50	<b>0.70</b>
8月	206	3.0	1.85	<b>1.05</b>	33,374	31,615	1.92	<b>1.10</b>	572	1.7	721	2.3	2.48	<b>0.79</b>
9月	210	3.0	1.93	<b>1.04</b>	34,418	32,151	1.98	<b>1.10</b>	607	1.8	658	2.0	2.07	<b>0.92</b>
10月	215	3.1	1.80	<b>1.05</b>	36,346	32,842	1.86	<b>1.10</b>	630	1.7	653	2.0	1.81	<b>0.96</b>
11月	195	3.0	1.99	<b>1.05</b>	37,500	32,599	1.83	<b>1.10</b>	705	1.9	631	1.9	2.87	<b>1.12</b>
12月	194	3.0	2.02	<b>1.06</b>	37,586	31,398	1.99	<b>1.09</b>	671	1.8	579	1.8	2.87	<b>1.16</b>
3年 1月	197	2.9	1.99	<b>1.08</b>	38,519	32,350	1.90	<b>1.12</b>	676	1.8	591	1.9	1.90	<b>1.14</b>
2月	194	2.9	1.93	<b>1.09</b>	40,549	32,795	1.98	<b>1.16</b>	766	1.9	597	1.8	3.10	<b>1.28</b>
3月	188	2.6	1.97	<b>1.10</b>	42,396	34,287	2.04	<b>1.18</b>	800	1.9	642	1.9	1.99	<b>1.25</b>
3年 4月	209	2.8	1.90	<b>1.09</b>	40,940	35,304	2.00	<b>1.21</b>	822	2.0	699	2.0	1.60	<b>1.18</b>
5月	211	3.0	2.15	<b>1.10</b>	39,474	34,356	2.10	<b>1.25</b>	804	2.0	743	2.2	1.54	<b>1.08</b>
6月	206	2.9	2.10	<b>1.13</b>	39,449	33,563	2.10	<b>1.26</b>	815	2.1	804	2.4	1.32	<b>1.19</b>
7月	191	2.8	2.03	<b>1.14</b>	38,907	31,807	2.10	<b>1.28</b>	806	2.1	767	2.4	2.43	<b>1.05</b>
8月	193	2.8	2.00	<b>1.15</b>	39,652	31,632	2.06	<b>1.29</b>	813	2.1	736	2.3	2.39	<b>1.10</b>
9月	192	2.8	2.05	<b>1.15</b>	40,137	31,923	2.10	<b>1.29</b>	820	2.0	643	2.0	2.18	<b>1.28</b>
10月	183	2.7	2.03	<b>1.16</b>	41,930	31,897	2.15	<b>1.31</b>	852	2.0	669	2.1	2.09	<b>1.27</b>
11月	182	2.8	2.08	<b>1.17</b>	42,898	31,286	2.10	<b>1.32</b>	872	2.0	619	2.0	3.27	<b>1.41</b>
12月	171	2.7	2.19	<b>1.17</b>	42,434	29,691	2.17	<b>1.33</b>	830	2.0	563	1.8	3.01	<b>1.47</b>
4年 1月	185	2.8	2.16	<b>1.20</b>	43,633	30,917	2.20	<b>1.33</b>	859	2.0	557	1.8	2.84	<b>1.54</b>
2月														
3月														

(注) 1. 新規学卒を除き、パートタイムを含む。

2. 完全失業率及び全国・鹿児島県の新規・有効求人倍率は、季節調整値替済である。なお、令和3年12月以前の数値は新季節調整値により改訂されている。