

令和4年1月 業務月報

ハローワークかごしま

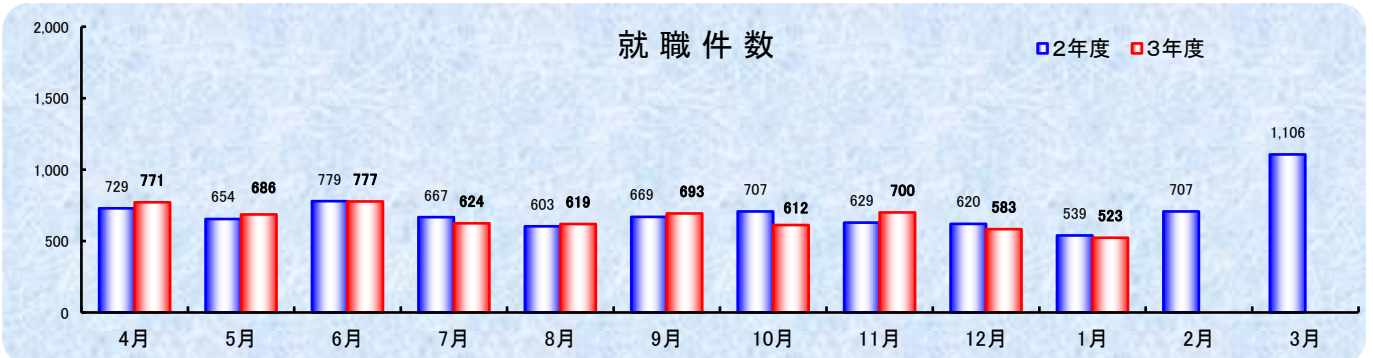
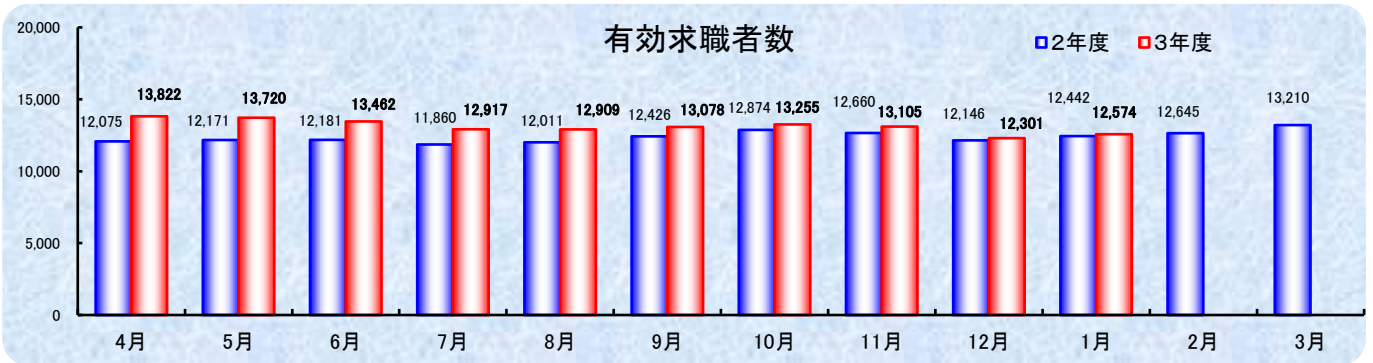
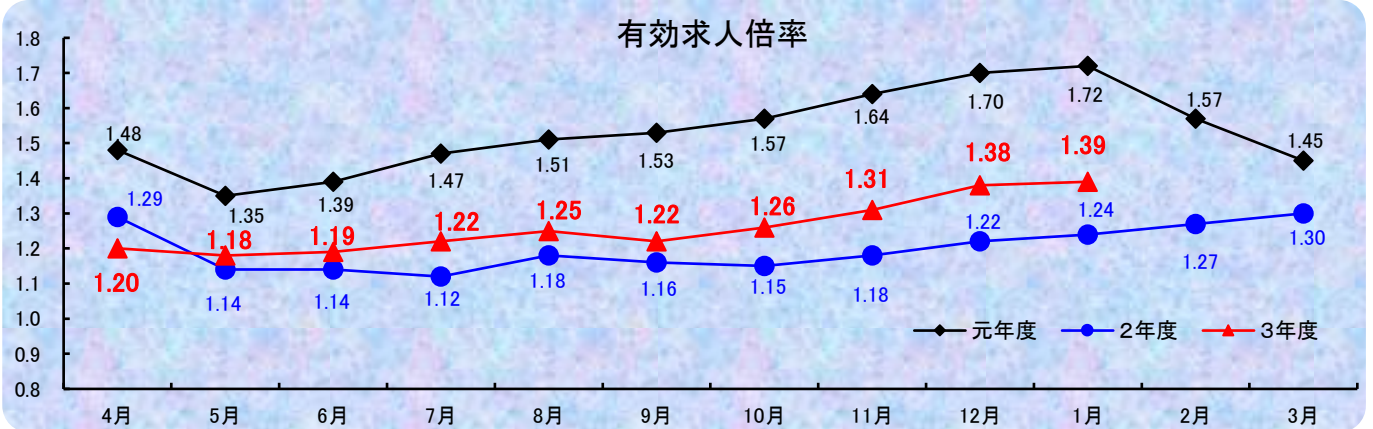
鹿児島公共職業安定所
鹿児島市下荒田1丁目43番28号
TEL 099-250-6060 FAX 099-250-6093
URL <http://jsite.mhlw.go.jp/kagoshima-roudoukyoku/>

ワークプラザ天文館
鹿児島市東千石町1番38号 アイムビル6F
TEL 099-223-8010 FAX 099-225-7030

マザーズコーナーかごしま
鹿児島市東千石町1番38号 アイムビル6F
TEL 099-223-2821 FAX 099-225-7030

鹿児島新卒応援ハローワーク
鹿児島市東千石町1番38号 アイムビル3F
TEL 099-224-3433 FAX 099-224-3250

ワークサポートみなみ
鹿児島市宇宿2-3-5 オプシヤミスミ3F
TEL 099-257-5670 FAX 099-257-5566



管内の労働市場について（令和4年1月）

- 鹿児島公共職業安定所の1月の有効求人倍率（原数値）は、1.39倍となり前月を0.01ポイント上回った。
 ○鹿児島県の1月の有効求人倍率（季節調整値）は、1.33倍と、前月と同水準となった。
 ○なお全国の1月の有効求人倍率（季節調整値）は、1.20倍となり、前月と0.03ポイント上回った。

有効求人倍率の推移

区 分	令和3年 10月	令和3年 11月	令和3年 12月	令和4年 1月
鹿 児 島 所	1.26 (1.15)	1.31 (1.18)	1.38 (1.22)	1.39 (1.24)
鹿 児 島 県	1.31 (1.10)	1.30 (1.10)	1.30 (1.09)	1.33 (1.12)
全 国	1.15 (1.04)	1.15 (1.05)	1.16 (1.05)	1.20 (1.08)

※1（ ）内は、前年同月数値 ※2 鹿児島県、全国は季節調整

管内の求人・求職の状況は次のとおりです

労働市場の概況【学卒を除きパートタイムを含む】

【求人の動き】

新規求人数（パートを含む、原数値）は、前年同月比9.0%増で11ヶ月連続増加となった。
 これを一般・パート別に比較すると、一般は11.8%の増加、パートは4.8%の増加となった。
 新規求人数（同）を産業別に前年同月比で見ると、**建設業**（0.4%減）は2ヶ月ぶり減少、**製造業**（8.4%増）は3ヶ月連続増加、**情報通信業**（18.0%減）は3ヶ月連続減少、**運輸業**、**郵便業**（29.2%増）は2ヶ月ぶり増加、**卸売業**、**小売業**（9.9%減）は5ヶ月ぶり減少、**宿泊業**、**飲食サービス業**（53.7%増）は4ヶ月連続増加、**医療**、**福祉**（8.0%減）は3ヶ月ぶり減少、**サービス業**（37.6%増）は4ヶ月連続増加となった。
有効求人数（パートを含む、原数値）は、前年同月比13.3%増で11ヶ月連続増加となった。

【求職の動き】

新規求職者数（パートを含む、原数値）は、前年同月比2.5%減で3ヶ月ぶり減少となった。
 これを一般・パート別に比較すると、一般は4.4%の減少、パートは1.8%の増加となった。
有効求職者数（パートを含む、原数値）は、前年同月比1.1%増で18ヶ月連続増加となった。

1 求人・求職の状況

項 目	令 和 4 年 1 月			前 月 数	前 年 同 月 数	前 年 同 月 比
	計	一 般	パ ー ト			
新 規 求 人 数	6,460	3,994	2,466	5,290	5,926	9.0
有 効 求 人 数	17,484	10,904	6,580	16,982	15,426	13.3
新 規 求 職 者 数	2,940	1,987	953	1,960	3,015	▲ 2.5
有 効 求 職 者 数	12,574	7,994	4,580	12,301	12,442	1.1

2 産業別新規求人の状況【学卒を除きパートタイムを含む】

産 業	令 和 4 年 1 月	前 年 同 月 数	増 減 数	前 年 同 月 比
D 建設業	454	456	▲ 2	▲ 0.4
E 製造業	220	203	17	8.4
F 情報通信業	82	100	▲ 18	▲ 18.0
H 運輸業、郵便業	261	202	59	29.2
I 卸売業、小売業	991	1,100	▲ 109	▲ 9.9
M 宿泊業、飲食サービス業	418	272	146	53.7
P 医療、福祉	1,889	2,053	▲ 164	▲ 8.0
R サービス業 (他に分類されないもの)	1,263	918	345	37.6
そ の 他	882	622	260	41.8
合 計	6,460	5,926	534	9.0

1. 一般職業紹介状況【学卒を除きパートタイムを含む】

		計	男	女	前年同月数	前年同月比
求	A 新規求職申込件数	2,940	1,124	1,809	3,015	▲ 2.5
	常用	2,913	1,117	1,789	2,995	▲ 2.7
	保受給者	835	260	573	943	▲ 11.5
職	B 月間有効求職者数	12,574	5,152	7,387	12,442	1.1
	常用	12,499	5,132	7,333	12,384	0.9
	保受給者	4,538	1,549	2,978	5,324	▲ 14.8
求	C 新規求人数	6,460	*	*	5,926	9.0
	常用	5,699	*	*	5,512	3.4
人	D 月間有効求人数	17,484	*	*	15,426	13.3
	常用	15,833	*	*	14,447	9.6
人	D 新規求人件数	3,939	*	*	3,474	13.4
	常用	3,575	*	*	3,299	8.4
紹	F 紹介件数	2,173	924	1,239	2,226	▲ 2.4
	常用	1,985	854	1,124	2,026	▲ 2.0
	保受給者	500	211	287	516	▲ 3.1
就	G 就職件数	523	178	343	539	▲ 3.0
	常用	459	160	298	475	▲ 3.4
	保受給者	153	60	92	144	6.3
	県外	34	*	*	37	▲ 8.1
充	H 充足数	659	*	*	658	0.2
	常用	588	*	*	582	1.0
主要比率	新規求人倍率 C/A	2.20	*	*	1.97	0.23
	有効求人倍率 D/B	1.39	*	*	1.24	0.15
	就職率【常用】 G/A	15.8	14.3	16.7	15.9	▲ 0.10
	充足率【常用】 H/C	10.3	*	*	10.6	▲ 0.30

※求職申込時の「性別」欄の記載が任意となったことから、男女の合計は必ずしも一致しない

2. 障害者職業紹介状況

		計	身体障害者		知的・精神・発達障害者等		前年同月数	前年同月比
			うち重度		うち精神障害			
職業紹介	新規求職申込件数	120	33 (23)	10 (5)	87 (21)	60 (18)	123	▲ 2.4
	紹介件数	225	64	27	161	120	179	25.7
	就職件数	50	11 (5)	7 (3)	39 (9)	20 (7)	47	6.4
登	新規登録者数	27	7 (5)	1 (1)	20 (7)	13 (5)	31	▲ 12.9
	新規移管登録者数	9	5 (3)	1 (0)	4 (0)	3 (0)	6	50.0
録	期末現在登録者数	6,198	2,367	1,009	3,831	2,326	5,603	10.6
	有効求職者	2,382	861	333	1,521	1,068	1,893	25.8
	就業中の者	3,492	1,407	621	2,085	1,102	3,371	3.6
	保留中の者	324	99	55	225	156	339	▲ 4.4

※()は45歳以上で内数

3. 一般職業紹介状況【パートタイム】

		計	男	女	前年同月数	前年同月比
求 職	A 新規求職申込件数	953	251	697	936	1.8
	常用的	929	245	679	920	1.0
	B 月間有効求職者数	4,580	1,246	3,311	4,502	1.7
	常用的	4,518	1,231	3,265	4,456	1.4
	保受給者	1,579	234	1,336	1,958	▲ 19.4
求 人	C 新規求人数	2,466	*	*	2,354	4.8
	常用的	2,062	*	*	2,126	▲ 3.0
	D 月間有効求人数	6,580	*	*	5,949	10.6
	常用的	5,678	*	*	5,382	5.5
紹 介	E 紹介件数	631	191	434	763	▲ 17.3
	常用的	505	143	359	610	▲ 17.2
	保受給者	107	16	90	158	▲ 32.3
就 職	G 就職件数	204	51	152	221	▲ 7.7
	常用的	154	37	116	166	▲ 7.2
	保受給者	38	8	29	52	▲ 26.9
充 足	H 充足数	243	*	*	265	▲ 8.3
	常用的	188	*	*	203	▲ 7.4
主 要 比 率	新規求人倍率 C/A	2.59	*	*	2.51	0.08
	有効求人倍率 D/B	1.44	*	*	1.32	0.12
	就職率【常用】 G/A	16.6	15.1	17.1	18.0	▲ 1.4
	充足率【常用】 H/C	9.1	*	*	9.5	▲ 0.4

※求職申込時の「性別」欄の記載が任意となったことから、男女の合計は必ずしも一致しない

4. ワークプラザ天文館職業紹介状況

	計	男	女	うちパート	前年同月数	前年同月比
新規求職申込件数	484	125	358	145	545	▲ 11.2
月間有効求職者数	1,699	450	1,247	538	1,405	20.9
新規求人数	0	*	*	0	0	-
月間有効求人数	0	*	*		1,923	-
紹介件数	445	108	334	130	391	13.8
就職件数	90	11	79	39	80	12.5

5. 新卒応援ハローワーク職業紹介状況

	計	男	女	うちパート	前年同月数	前年同月比
新規求職申込件数	69	25	43	7	174	▲ 60.3
月間有効求職者数	380	162	215	55	660	▲ 42.4
紹介件数	56	23	33	6	153	▲ 63.4
就職件数	5	0	5	1	38	▲ 86.8

6. ワークサポートみなみ職業紹介状況

	計	男	女	うちパート	前年同月数	前年同月比
新規求職申込件数	615	230	383	189	619	▲ 0.6
月間有効求職者数	1,901	698	1,198	623	1,942	▲ 2.1
紹介件数	587	205	382	175	571	2.8
就職件数	151	39	112	64	136	11.0

7. 雇用保険適用業務状況

	計	男	女	前年同月数	前年同月比
新規適用事業所数	30	*	*	35	▲ 14.3
廃止事業所数	38	*	*	36	5.6
月末適用事業所数	12,285	*	*	12,160	1.0
被保険者資格取得者数	2,514	1,043	1,471	2,402	4.7
被保険者資格喪失者数	3,519	1,406	2,113	3,350	5.0
月末被保険者数	219,151	110,588	108,563	218,804	0.2

8. 雇用保険失業給付支給状況

金額単位(千円)

		計	男	女	前年同月数	前年同月比	
一 般	総支給額	315,174	131,570	183,604	353,852	▲ 10.9	
	受給資格決定件数	710	248	462	694	2.3	
	基本手当 基本分	初回受給者数	424	168	256	486	▲ 12.8
		特定受給資格者	48	22	26	70	▲ 31.4
	当	受給者実人員	2,247	827	1,420	2,298	▲ 2.2
		特定受給資格者	384	121	263	527	▲ 27.1
	個別延長 給付	支給金額	275,119	115,499	159,619	268,044	2.6
		受給者実人員	94	33	61	585	▲ 83.9
		支給金額	8,347	3,521	4,826	57,080	▲ 85.4
	訓練延長給付	支給金額	27,647	11,352	16,296	25,597	8.0
		受給者実人員	369	130	239	382	▲ 3.4
	技能習得手当 等	支給金額	2,237	690	1,548	2,298	▲ 2.7
		受給者実人員	13	3	10	6	116.7
	傷病手当	支給金額	1,824	508	1,316	832	119.3
		支給終了者数	424	140	284	453	▲ 6.4
給付制限件数	243	101	142	259	▲ 6.2		
高年齢	受給資格決定件数	171	108	63	187	▲ 8.6	
	受給者数	85	48	37	96	▲ 11.5	
	支給金額	16,460	10,330	6,130	17,718	▲ 7.1	
短期	特例金	受給資格決定件数	1	1	0	0	-
		受給者数	2	2	0	0	-
		支給金額	403	403	0	6	6607.3
就職促進	就業手当	受給者実人員	2	1	1	11	▲ 81.8
		支給金額	73	40	33	448	▲ 83.6
	再就職手当	支給人員	147	63	84	146	0.7
		支給金額	52,119	27,463	24,656	55,556	▲ 6.2
就業促進 定着手当	支給人員	67	31	36	67	±0	
	支給金額	11,264	6,567	4,696	9,949	13.2	
教育訓練 給付	通学制	受給者数	6	6	0	11	▲ 45.5
		支給金額	219	219	0	411	▲ 46.8
	通信制	受給者数	13	3	10	13	±0
		支給金額	542	145	398	243	122.9
日雇	普通給付	受給者実人員	54	54	0	56	▲ 3.6
		支給金額	3,671	3,671	0	3,977	▲ 7.7
雇用継続 給付	高年齢 雇用 継続給付	受給者実人員	2,136	1,757	379	2,089	2.2
		支給金額	53,166	45,678	7,488	51,311	3.6
	育児休業 給付	受給者実人員	2,233	69	2,164	2,009	11.1
		支給金額	268,686	8,695	259,992	236,193	13.8
	介護休業 給付	受給者数	14	3	11	15	▲ 6.7
支給金額		2,428	1,018	1,410	4,310	▲ 43.7	