

かごしま



目次

1 雇用失業情勢	1～3
2 一般職業紹介状況(パートタイムを含む).....	4
3 一般職業紹介状況(パートタイムを除く).....	5
4 一般職業紹介状況諸比率	6
5 全国求人倍率及び完全失業率	6
6 パートタイム関係職業紹介状況	7
7 中高年齢者職業紹介状況	8
8 新規求人の産業別・規模別状況	9
9 雇用保険適用状況	10
10 雇用保険給付状況	11～12
11 用語の説明	13～14
12 ハローワーク・公共職業安定所一覧表	15

1.雇用失業情勢(令和4年6月分)

【県内経済の動き】

最近の県内景況は、観光関連や投資関連がやや持ち直し、生産活動が一部で持ち直し、消費関連で持ち直しの動きがみられ、雇用情勢が横ばいとなっている。一方、畜産関連は弱含んでいる。行動制限の緩和などで、全体として回復に向けた動きが見られるものの、海外情勢や急激な円安などの影響で下振れするリスクは残る。

(R4・6・27 「県内景況」: ㈱九州経済研究所)

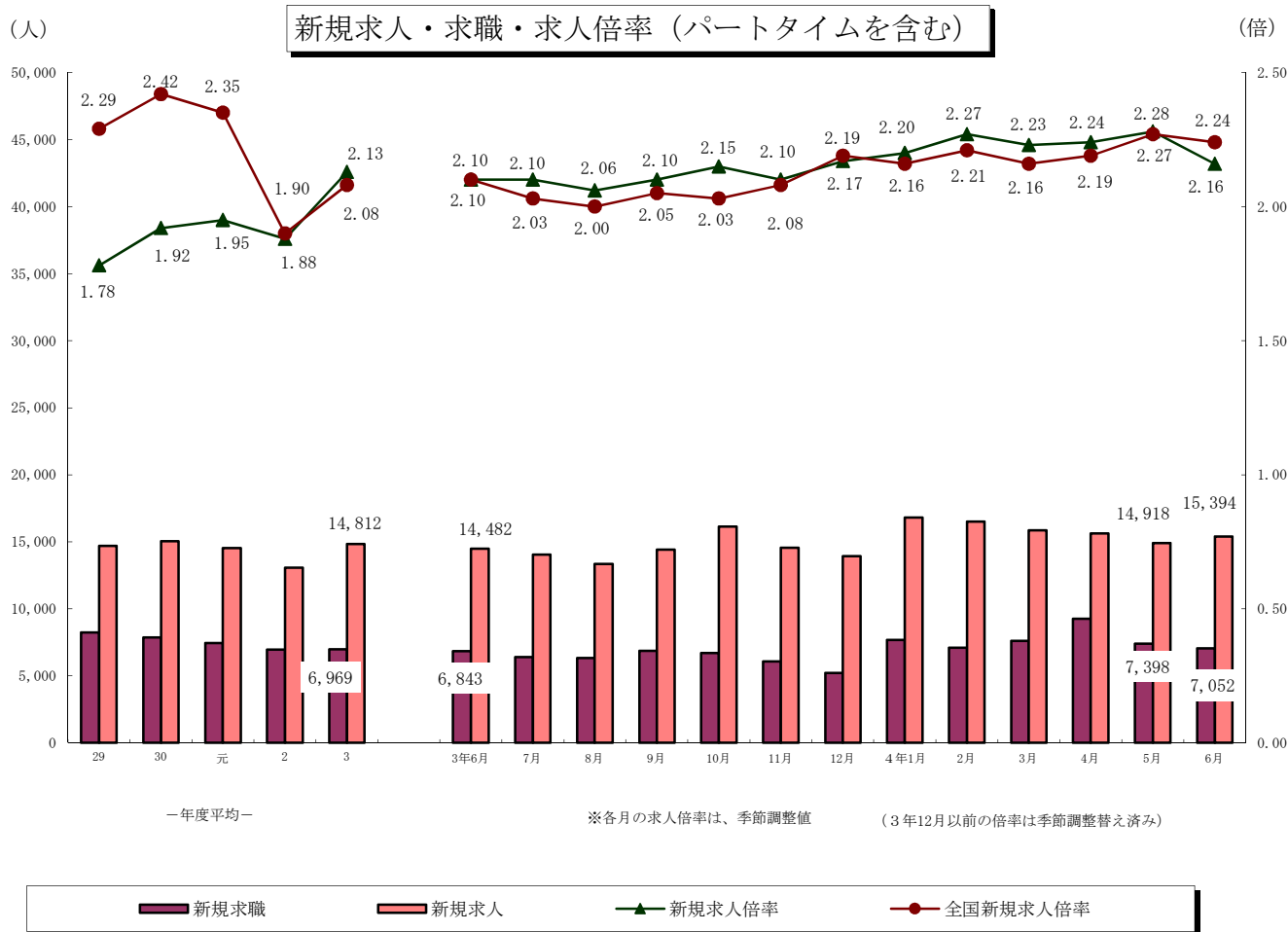
【労働市場の動き】

(求人動き)

6月の**新規求人数**(パートを含む、原数値)は15,394人と、前年同月に比べ6.3%増と17ヶ月連続の増加となった。

6月の新規求人数(同)を産業別に前年同月比で見ると、【建設業】(5.9%増)は7ヶ月連続の増加、【製造業】(5.7%増)は2ヶ月ぶりの増加、【運輸業、郵便業】(7.0%増)は10ヶ月連続の増加、【卸売業、小売業】(5.7%増)2ヶ月連続の増加、【宿泊業、飲食サービス業】(30.4%増)は6ヶ月連続の増加、【医療、福祉】(3.7%増)は16ヶ月連続の増加、【サービス業(他に分類されないもの)】(1.3%増)は2ヶ月連続の増加となった。

6月の**有効求人数**(パートを含む、原数値)は43,854人と、前年同月に比べ11.2%増と16ヶ月連続の増加となった。



(求職の動き)

6月の新規求職申込件数(パートを含む、原数値)は7,052件と、前年同月に比べ3.1%増と2ヶ月連続の増加となった。

新規常用求職者について態様別に前年同月比で見ると、**在職求職者**(4.4%増)、**離職求職者**(1.2%増)及び**無業求職者**(9.6%増)は2ヶ月連続の増加となった。

離職求職者の内訳をみると、**事業主都合離職者**(13.4%減)は15ヶ月連続の減少となり、**自己都合離職者**(4.9%増)は3ヶ月連続の増加となった。

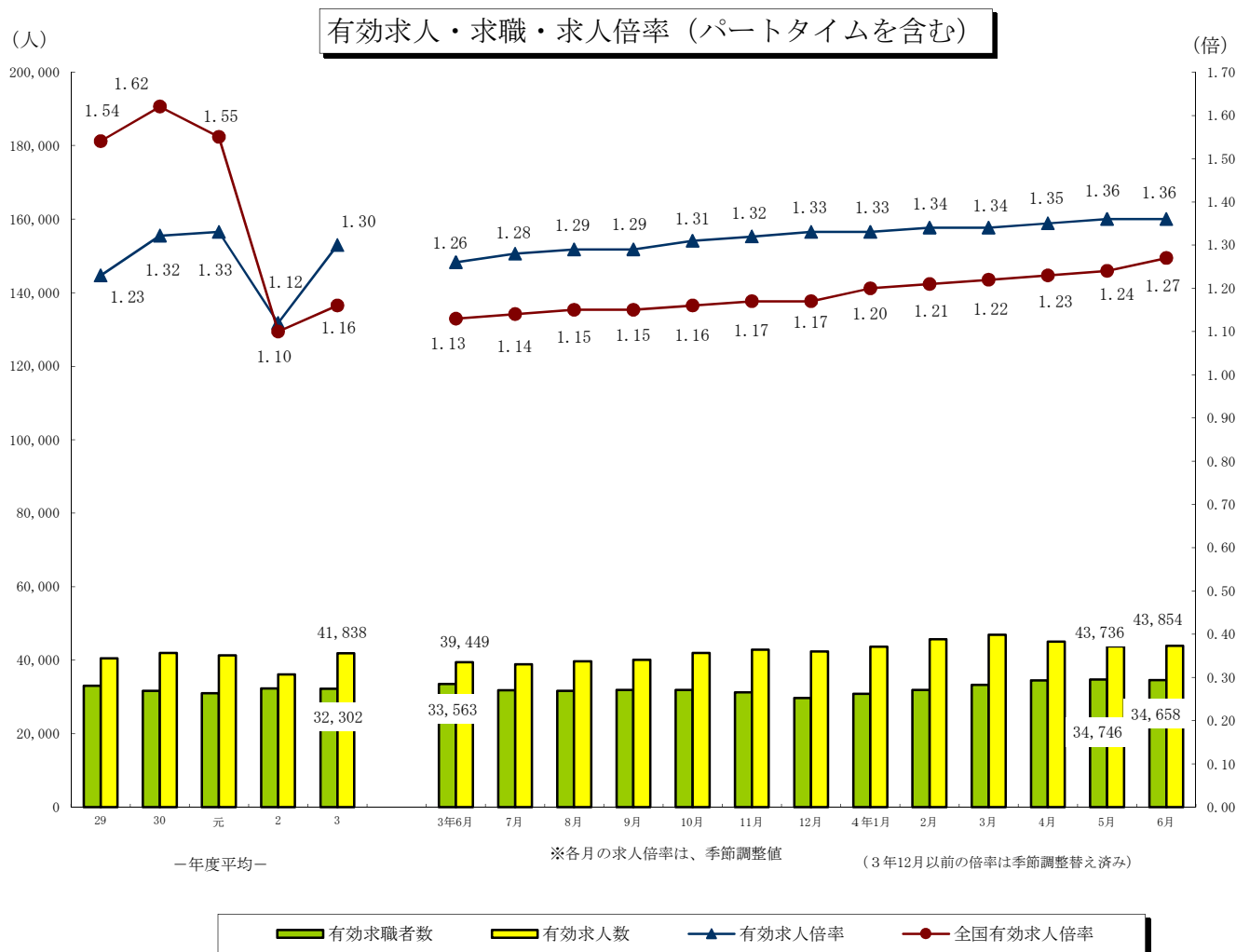
6月の受給資格決定件数は1,860件と前年同月比3.1%減と2ヶ月ぶりの減少となった。

また、受給者実人員は6,528人と前年同月比8.3%減と11ヶ月連続の減少となった。

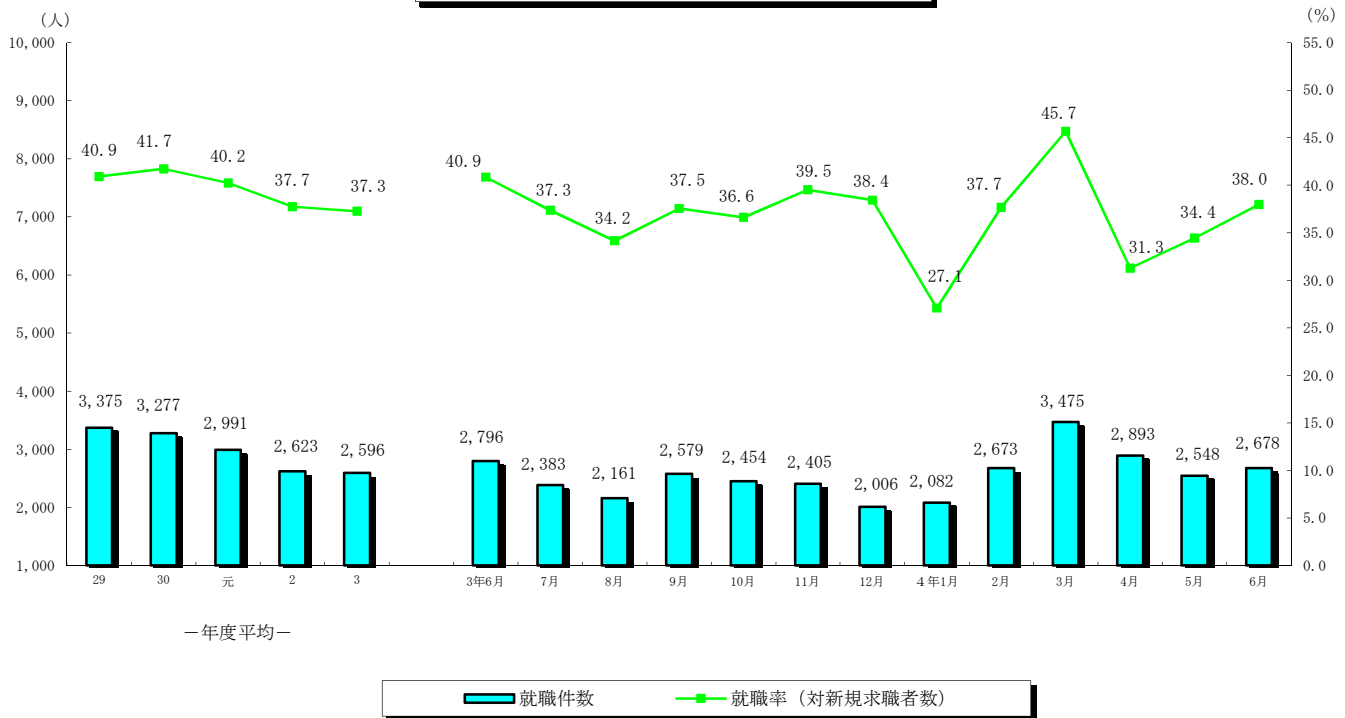
6月の有効求職者数(パートを含む、原数値)は34,658人と、前年同月に比べ3.3%増と2ヶ月連続の増加となった。

6月の受理地別有効求人倍率(季節調整値)は1.36倍と、前月と同水準となった。

6月の就業地別有効求人倍率(季節調整値)は1.44倍と、前月より0.01ポイント低下した。



就職者の推移（パートタイムを含む）



（就職の動き）

6月の就職件数（パートを含む）は2,678人と、前年同月に比べ4.2%減と4ヶ月連続の減少となった。

これを産業別常用就職件数で前年同月比をみると、建設業（8.5%減・11人減少）、製造業（0.3%増・1人増加）、運輸業、郵便業（31.1%増・23人増加）、卸売業、小売業（6.3%増・21人増加）、宿泊、飲食サービス業（31.2%減49人減少）、医療、福祉（0.3%増・3人増加）、サービス業（5.3%減・12人減少）となった。

（パートタイムの動き）

パートタイムの新規求人数は、5,684人と前年同月比7.6%の増加、月間有効求人数は、16,680人と17.1%の増加となった。新規求職者数は2,742人と2.7%の増加、月間有効求職者数は、14,996人と5.4%の増加となった。

求人倍率（原数値）は新規が2.07倍（前年同月1.98倍）、有効は1.11倍（前年同月1.00倍）となった。

就職件数は1,217件と前年同月比1.9%の増加となった。

（雇用保険の動き）

適用事業所数は、31,020事業所、被保険者全数は、464,849人となった。被保険者全数（産業分類不能を除く）の状況を産業別にみると、前年同月比第1次産業は9,409人と0.6%減、第2次産業は102,224人と0.3%減、第3次産業は353,216人と0.1%減となった。

また、被保険者全数に占める割合を産業別にみると、第1次産業が2.0%、第2次産業が22.0%、第3次産業が76.0%となった。

資格取得者数は7,934人と前年同月比で10.1%減、資格喪失者数は6,058人と5.0%増となった。

一般受給資格決定件数は1,860件と前年同月比3.1%の減、受給者実人員（基本手当）は6,752人と10.1%減となった。

2. 一般職業紹介状況

(新規学卒を除き、パートタイムを含む全数)

	新規求職申込件数		月間有効求職者数		紹介件数			就職件数				新規求人全数	月間有効求人全数	充足数	
	全数	うち男	全数	うち男	全数	うち男	うち ①受給者	全数	うち男	うち 県外就職	うち ①受給者				
28年度平均	8,355	3,359	33,910	14,787	10,148	4,570	2,101	3,537	1,419	253	845	13,305	35,974	3,429	
29 "	8,246	3,292	33,052	14,241	9,193	4,100	1,907	3,375	1,342	253	832	14,686	40,572	3,254	
30 "	7,856	3,105	31,686	13,395	8,387	3,692	1,807	3,277	1,267	247	829	15,055	41,923	3,151	
元 "	7,432	2,938	31,005	13,255	7,538	3,288	1,702	2,991	1,145	188	791	14,525	41,280	2,911	
2 "	6,951	2,808	32,386	14,014	6,731	2,948	1,596	2,623	995	157	725	13,061	36,169	2,574	
3 "	6,969	2,839	32,302	14,121	6,301	2,758	1,396	2,596	1,000	171	685	14,812	41,838	2,550	
3年 6月	6,843	2,831	33,563	14,744	6,934	3,177	1,668	2,796	1,064	229	851	14,482	39,449	2,680	
7月	6,382	2,719	31,807	14,025	5,560	2,578	1,308	2,383	993	175	687	14,047	38,907	2,294	
8月	6,325	2,619	31,632	13,919	5,503	2,446	1,263	2,161	866	163	667	13,350	39,652	2,105	
9月	6,869	2,802	31,923	14,005	6,366	2,789	1,478	2,579	1,031	228	721	14,411	40,137	2,473	
10月	6,700	2,693	31,897	13,980	6,124	2,758	1,401	2,454	948	135	655	16,135	41,930	2,420	
11月	6,087	2,486	31,286	13,702	5,521	2,481	1,314	2,405	997	159	684	14,563	42,898	2,368	
12月	5,219	2,094	29,691	13,005	4,762	2,032	1,018	2,006	792	158	566	13,936	42,434	1,939	
4年 1月	7,692	3,119	30,917	13,487	6,223	2,716	1,321	2,082	795	121	529	16,814	43,633	2,091	
2月	7,096	2,724	31,917	13,798	7,059	2,795	1,407	2,673	955	143	616	16,499	45,702	2,696	
3月	7,609	3,202	33,328	14,585	7,337	3,207	1,492	3,475	1,173	192	764	15,856	46,904	3,470	
4月	9,252	3,811	34,553	15,342	6,100	2,653	1,368	2,893	1,190	158	710	15,632	45,080	2,873	
5月	7,398	2,951	34,746	15,305	6,361	2,753	1,552	2,548	962	162	789	14,918	43,736	2,495	
6月	7,052	2,938	34,658	15,384	6,189	2,757	1,552	2,678	1,037	205	789	15,394	43,854	2,595	
前月比	▲ 4.7	▲ 0.4	▲ 0.3	0.5	▲ 2.7	0.1	0.0	5.1	7.8	26.5	0.0	3.2	0.3	4.0	
前年同月比	3.1	3.8	3.3	4.3	▲ 10.7	▲ 13.2	▲ 7.0	▲ 4.2	▲ 2.5	▲ 10.5	▲ 7.3	6.3	11.2	▲ 3.2	
安定所別 〔6月分〕	鹿児島	2,831	1,092	14,272	5,981	2,137	917	558	724	241	51	222	6,098	18,243	894
	熊毛	202	107	737	403	77	47	13	47	24	3	10	307	906	43
	川内	475	190	2,315	1,092	523	232	88	202	81	10	47	1,056	2,905	169
	宮之城	87	49	519	256	90	57	30	53	28	1	17	244	704	53
	鹿屋	591	245	2,995	1,290	686	291	230	313	116	21	118	1,359	3,978	290
	国分	1,021	423	4,688	1,979	1,000	424	258	486	180	40	134	2,046	5,567	409
	大口	139	76	676	337	131	73	31	55	28	12	20	290	859	34
	加世田	285	129	1,460	733	260	123	42	144	53	6	33	597	1,659	119
	伊集院	318	136	1,617	775	290	109	62	136	53	20	42	573	1,556	101
	大隅	266	130	1,317	605	282	142	83	142	66	22	40	727	1,732	120
	出水	332	140	1,547	714	324	155	76	180	78	15	48	909	2,506	165
	名瀬	323	138	1,651	804	234	106	48	120	53	2	38	689	1,934	121
指宿	182	83	864	415	155	81	33	76	36	2	20	499	1,305	77	

3. 一般職業紹介状況

(新規学卒, パートタイムを除く全数)

	新規求職申込件数		月間有効求職者数		紹介件数			就職件数				新規求人数	月間有効求人数	充足数	
	全数	うち男	全数	うち男	全数	うち男	うち ①受給者	全数	うち男	うち 県外就職	うち ②受給者				
28年度平均	5,519	2,869	21,659	12,066	6,759	3,692	1,605	2,099	1,094	155	608	7,728	21,032	2,048	
29 "	5,321	2,757	20,466	11,309	6,021	3,280	1,412	2,006	1,033	161	594	8,713	24,191	1,943	
30 "	4,953	2,528	19,135	10,414	5,354	2,861	1,331	1,887	959	146	583	8,886	25,066	1,829	
元 "	4,671	2,359	18,599	10,097	4,758	2,523	1,264	1,709	853	121	568	8,690	24,954	1,665	
2 "	4,319	2,235	19,259	10,601	4,195	2,262	1,135	1,486	747	97	500	8,097	22,805	1,467	
3 "	4,257	2,196	18,842	10,386	3,885	2,063	1,010	1,448	733	104	479	9,156	26,271	1,430	
3年 6月	4,174	2,254	19,340	10,800	4,440	2,448	1,234	1,602	806	149	602	9,201	25,206	1,527	
7月	3,891	2,095	18,553	10,426	3,497	1,952	943	1,380	748	100	475	9,014	24,930	1,345	
8月	4,025	2,107	18,519	10,350	3,576	1,909	902	1,344	695	109	468	8,295	25,516	1,317	
9月	4,196	2,184	18,644	10,347	3,917	2,090	1,036	1,428	728	110	496	9,315	25,883	1,401	
10月	4,107	2,137	18,597	10,344	3,814	2,070	1,007	1,386	714	85	458	10,055	26,540	1,366	
11月	3,730	1,953	18,275	10,097	3,410	1,860	966	1,399	746	111	483	8,568	26,915	1,376	
12月	3,286	1,651	17,335	9,563	2,885	1,480	735	1,148	574	93	385	8,861	26,455	1,121	
4年 1月	4,902	2,412	18,302	9,923	4,027	2,066	992	1,226	589	74	374	10,331	27,062	1,252	
2月	4,260	2,032	18,739	10,022	3,978	1,943	1,000	1,388	672	95	457	9,485	27,884	1,399	
3月	4,674	2,440	19,461	10,513	4,283	2,227	1,087	1,790	823	124	544	9,609	28,581	1,788	
4月	5,344	2,706	19,760	10,800	3,842	2,037	1,023	1,497	758	96	505	9,646	27,706	1,496	
5月	4,373	2,228	19,751	10,798	4,002	2,099	1,164	1,455	737	91	560	8,889	26,937	1,431	
6月	4,310	2,264	19,662	10,872	3,880	2,108	1,164	1,461	728	130	560	9,710	27,174	1,423	
前月比	▲ 1.4	1.6	▲ 0.5	0.7	▲ 3.0	0.4	0.0	0.4	▲ 1.2	42.9	0.0	9.2	0.9	▲ 0.6	
前年同月比	3.3	0.4	1.7	0.7	▲ 12.6	▲ 13.9	▲ 5.7	▲ 8.8	▲ 9.7	▲ 12.8	▲ 7.0	5.5	7.8	▲ 6.8	
安定所別 〔6月分〕	鹿児島	1,793	870	8,667	4,362	1,467	728	443	415	165	37	167	3,979	11,182	514
	熊毛	151	95	414	284	48	39	4	22	17	0	4	163	495	21
	川内	286	146	1,269	745	302	166	60	102	55	6	31	607	1,759	77
	宮之城	57	39	275	174	65	47	23	23	18	0	12	146	447	35
	鹿屋	331	173	1,562	887	407	217	170	164	82	13	82	883	2,539	151
	国分	627	321	2,625	1,403	621	340	191	268	125	27	98	1,288	3,554	228
	大口	91	64	369	245	92	65	26	40	24	8	18	194	543	24
	加世田	158	94	775	503	135	84	26	58	33	3	18	330	984	51
	伊集院	187	102	861	521	178	84	53	68	37	8	32	378	994	50
	大隅	154	98	705	427	158	101	62	90	55	15	29	467	1,197	72
	出水	201	110	810	489	200	119	51	114	64	9	35	642	1,678	102
	名瀬	170	95	846	546	112	60	28	56	32	2	21	371	1,070	56
指宿	104	57	484	286	95	58	27	41	21	2	13	262	732	42	

4. 一般職業紹介状況諸比率

(パートタイムを含む)

	求人倍率 (原数値)		求人倍率 (季節調整値)		就職率 (対新規 求職)	①就職率 対受給者	充足率 (対新規 求人)	
	新規	有効	新規	有効				
28年度平均	1.59	1.06	-	-	42.3	12.3	25.8	
29 "	1.78	1.23	-	-	40.9	13.0	22.2	
30 "	1.92	1.32	-	-	41.7	13.0	20.9	
元 "	1.95	1.33	-	-	40.2	12.5	20.0	
2 "	1.88	1.12	-	-	37.7	9.3	19.7	
3 "	2.13	1.30	-	-	37.3	9.9	17.2	
3年 6月	2.12	1.18	2.10	1.26	40.9	11.3	18.5	
7月	2.20	1.22	2.10	1.28	37.3	8.9	16.3	
8月	2.11	1.25	2.06	1.29	34.2	8.6	15.8	
9月	2.10	1.26	2.10	1.29	37.5	9.8	17.2	
10月	2.41	1.31	2.15	1.31	36.6	9.6	15.0	
11月	2.39	1.37	2.10	1.32	39.5	10.0	16.3	
12月	2.67	1.43	2.17	1.33	38.4	8.7	13.9	
4年 1月	2.19	1.41	2.20	1.33	27.1	8.3	12.4	
2月	2.33	1.43	2.27	1.34	37.7	10.4	16.3	
3月	2.08	1.41	2.23	1.34	45.7	12.6	21.9	
4月	1.69	1.30	2.24	1.35	31.3	11.9	18.4	
5月	2.02	1.26	2.28	1.36	34.4	12.8	16.7	
6月	2.18	1.27	2.16	1.36	38.0	11.7	16.9	
前月との増減	0.16	0.01	▲ 0.12	0.00	3.6	▲ 1.1	0.2	
前年同月比	0.06	0.09	0.06	0.10	▲ 2.9	0.4	▲ 1.6	
安定所別 〔6月分〕	鹿児島	2.15	1.28	-	-	25.6	9.0	14.7
	熊毛	1.52	1.23	-	-	23.3	8.8	14.0
	川内	2.22	1.25	-	-	42.5	12.1	16.0
	宮之城	2.80	1.36	-	-	60.9	15.5	21.7
	鹿屋	2.30	1.33	-	-	53.0	18.0	21.3
	国分	2.00	1.19	-	-	47.6	14.4	20.0
	大口	2.09	1.27	-	-	39.6	12.8	11.7
	加世田	2.09	1.14	-	-	50.5	11.8	19.9
	伊集院	1.80	0.96	-	-	42.8	13.7	17.6
	大隅	2.73	1.32	-	-	53.4	12.7	16.5
	出水	2.74	1.62	-	-	54.2	12.8	18.2
	名瀬	2.13	1.17	-	-	37.2	8.2	17.6
	指宿	2.74	1.51	-	-	41.8	10.3	15.4

注) 全国の求人倍率, 完全失業率の年平均は原数値。

※3年12月以前の求人倍率は季節調整値替え済み

5. 全国求人倍率及び完全失業率

	求人倍率 (季節調整値)		完全失業 者数(万人)	完全失業 率(%)
	新規	有効	原数値	季節 調整値
28年平均	2.04	1.36	208	3.1
29 "	2.24	1.50	190	2.8
30 "	2.39	1.61	166	2.4
元 "	2.42	1.60	162	2.4
2 "	1.95	1.18	191	2.8
3 "	2.02	1.13	193	2.8
3年 6月	2.10	1.13	206	2.9
7月	2.03	1.14	191	2.8
8月	2.00	1.15	193	2.8
9月	2.05	1.15	192	2.8
10月	2.03	1.16	183	2.7
11月	2.08	1.17	182	2.8
12月	2.19	1.17	171	2.7
4年 1月	2.16	1.20	185	2.8
2月	2.21	1.21	180	2.7
3月	2.16	1.22	180	2.6
4月	2.19	1.23	188	2.5
5月	2.27	1.24	191	2.6
6月	2.24	1.27	186	2.6

6. パートタイム関係職業紹介状況

	新規求職申込件数		月間有効求職者数		新規求人全数	月間有効求人全数	就職件数		求人倍率		
	全数	うち女	全数	うち女			全数	うち女	新規	有効	
28年度平均	2,836	2,343	12,252	9,518	5,577	14,942	1,438	1,112	1.97	1.22	
29 "	2,925	2,386	12,587	9,637	5,973	16,381	1,369	1,059	2.04	1.30	
30 "	2,902	2,322	12,552	9,559	6,169	16,857	1,390	1,081	2.13	1.34	
元 "	2,761	2,179	12,406	9,232	5,834	16,326	1,282	990	2.11	1.32	
2 "	2,631	2,057	13,127	9,702	4,964	13,364	1,137	888	1.89	1.02	
3 "	2,713	2,067	13,460	9,705	5,656	15,567	1,148	881	2.09	1.16	
3年	6月	2,669	2,092	14,223	10,267	5,281	14,243	1,194	936	1.98	1.00
	7月	2,491	1,867	13,254	9,643	5,033	13,977	1,003	757	2.02	1.05
	8月	2,300	1,788	13,113	9,534	5,055	14,136	817	646	2.20	1.08
	9月	2,673	2,053	13,279	9,608	5,096	14,254	1,151	848	1.91	1.07
	10月	2,593	2,036	13,300	9,649	6,080	15,390	1,068	834	2.34	1.16
	11月	2,357	1,812	13,011	9,380	5,995	15,983	1,006	754	2.54	1.23
	12月	1,933	1,488	12,356	8,888	5,075	15,979	858	640	2.63	1.29
4年	1月	2,790	2,078	12,615	9,020	6,483	16,571	856	649	2.32	1.31
	2月	2,836	2,140	13,178	9,372	7,014	17,818	1,285	1,001	2.47	1.35
	3月	2,935	2,170	13,867	9,764	6,247	18,323	1,685	1,334	2.13	1.32
	4月	3,908	2,800	14,793	10,219	5,986	17,374	1,396	962	1.53	1.17
	5月	3,025	2,301	14,995	10,460	6,029	16,799	1,093	868	1.99	1.12
	6月	2,742	2,067	14,996	10,458	5,684	16,680	1,217	907	2.07	1.11
前月比		▲ 9.4	▲ 10.2	0.0	▲ 0.0	▲ 5.7	▲ 0.7	11.3	4.5	0.08	▲ 0.01
前年同月比		2.7	▲ 1.2	5.4	1.9	7.6	17.1	1.9	▲ 3.1	0.09	0.11
安定所別 〔6月分〕	鹿児島	1,038	816	5,605	3,968	2,119	7,061	309	232	2.04	1.26
	熊毛	51	39	323	204	144	411	25	18	2.82	1.27
	川内	189	145	1,046	698	449	1,146	100	74	2.38	1.10
	宮之城	30	20	244	161	98	257	30	20	3.27	1.05
	鹿屋	260	188	1,433	1,029	476	1,439	149	115	1.83	1.00
	国分	394	292	2,063	1,487	758	2,013	218	163	1.92	0.98
	大口	48	36	307	215	96	316	15	11	2.00	1.03
	加世田	127	92	685	453	267	675	86	66	2.10	0.99
	伊集院	131	97	756	500	195	562	68	52	1.49	0.74
	大隅	112	80	612	434	260	535	52	41	2.32	0.87
	出水	131	100	737	511	267	828	66	52	2.04	1.12
	名瀬	153	110	805	547	318	864	64	43	2.08	1.07
指宿	78	52	380	251	237	573	35	20	3.04	1.51	

7. 中高年齢者職業紹介状況

(45歳以上・パートタイムを除く)

	新規求職申込件数			月間有効求職者数			紹介件数			就職件数			就職率 (対新規求職)	月間有効求職者中に占める中高年の割合	
	全数	うち55歳以上	うち65歳以上	全数	うち55歳以上	うち65歳以上	全数	うち55歳以上	うち65歳以上	全数	うち55歳以上	うち65歳以上			
28年度平均	1,970	1,000	175	8,715	4,851	872	2,378	997	91	709	302	29	36.0	40.2	
29 "	1,952	1,027	205	8,342	4,693	928	2,184	943	114	706	320	44	36.2	40.8	
30 "	1,913	1,004	231	8,063	4,520	1,020	2,094	939	115	699	325	44	36.5	42.1	
元 "	1,899	1,004	232	8,120	4,567	1,063	1,966	899	118	671	311	43	35.4	43.7	
2 "	1,775	957	247	8,538	4,756	1,154	1,719	763	98	592	273	38	33.4	44.3	
3 "	1,755	930	258	8,323	4,553	1,162	1,603	717	105	569	263	43	32.4	44.2	
3年 6月	1,627	867	233	8,572	4,824	1,387	1,837	812	106	592	265	38	36.4	44.3	
7月	1,635	933	238	8,230	4,608	1,148	1,494	686	106	535	239	35	32.7	44.4	
8月	1,673	844	213	8,265	4,563	1,085	1,504	700	109	562	271	47	33.6	44.6	
9月	1,721	898	230	8,249	4,521	1,046	1,670	743	102	578	270	47	33.6	44.2	
10月	1,620	831	202	8,139	4,382	1,003	1,519	641	90	565	262	36	34.9	43.8	
11月	1,438	704	195	7,888	4,190	991	1,302	561	75	536	252	45	37.3	43.2	
12月	1,361	699	185	7,553	3,993	963	1,200	504	68	458	196	36	33.7	43.6	
4年 1月	2,004	1,060	273	7,953	4,246	1,063	1,605	744	95	504	240	30	25.1	43.5	
2月	1,877	987	271	8,266	4,404	1,131	1,686	752	114	495	215	29	26.4	44.1	
3月	1,983	1,006	280	8,647	4,584	1,228	1,909	830	140	704	323	52	35.5	44.4	
4月	2,423	1,442	454	9,007	4,953	1,423	1,741	800	111	639	288	46	26.4	45.6	
5月	1,814	929	259	8,882	4,825	1,405	1,826	810	146	609	267	43	33.6	45.0	
6月	1,823	1,004	303	8,833	4,899	1,467	1,666	759	133	596	261	49	32.7	44.9	
前月比	0.5	8.1	17.0	▲ 0.6	1.5	4.4	▲ 8.8	▲ 6.3	▲ 8.9	▲ 2.1	▲ 2.2	14.0	▲ 0.9	▲ 0.1	
前年同月比	12.0	15.8	30.0	3.0	1.6	5.8	▲ 9.3	▲ 6.5	25.5	0.7	▲ 1.5	28.9	▲ 3.7	0.6	
安定所別 6月分	鹿児島	727	364	101	3,597	1,796	515	675	298	47	169	79	11	23.2	41.5
	熊毛	108	80	42	272	191	87	29	15	6	11	6	3	10.2	65.7
	川内	112	60	17	588	345	114	97	38	6	34	12	2	30.4	46.3
	宮之城	21	13	3	135	91	31	25	16	3	6	3	2	28.6	49.1
	鹿屋	135	81	17	738	437	126	166	65	6	73	31	2	54.1	47.2
	国分	227	113	25	1,065	557	123	231	115	22	111	52	8	48.9	40.6
	大口	49	29	7	203	130	47	49	24	9	23	10	5	46.9	55.0
	加世田	70	43	14	393	257	79	66	37	2	19	5	1	27.1	50.7
	伊集院	81	44	15	415	241	78	70	20	1	25	10	1	30.9	48.2
	大隅	79	47	18	357	221	70	86	44	4	35	14	1	44.3	50.6
	出水	94	52	17	397	224	73	81	41	15	51	22	7	54.3	49.0
	名瀬	78	49	16	436	253	62	44	19	2	23	9	3	29.5	51.5
指宿	42	29	11	237	156	62	47	27	10	16	8	3	38.1	49.0	

8. 新規求人の産業・規模別状況

産業・規模	項目	一般				パート			
		5月	6月	前月比	前年同月比	5月	6月	前月比	前年同月比
A,B	農, 林, 漁業 (01~04)	167	203	21.6	▲ 7.7	77	140	81.8	52.2
C	鉱業 (05)	13	19	46.2	▲ 32.1	0	2	-	-
D	建設業 (06~08)	1,474	1,521	3.2	7.2	51	66	29.4	▲ 17.5
E	製造業 (09~32)	912	1,042	14.3	▲ 2.8	436	516	18.3	28.4
	09 食料品製造業	312	397	27.2	17.8	223	345	54.7	56.1
	10 飲料, 飼料, たばこ製造業	70	95	35.7	37.7	45	34	▲ 24.4	88.9
	11 繊維工業	40	24	▲ 40.0	▲ 40.0	14	26	85.7	▲ 13.3
	12 木材, 木製品製造業	24	32	33.3	33.3	7	5	▲ 28.6	▲ 37.5
	13 家具, 装備品製造業	4	8	100.0	▲ 20.0	4	1	▲ 75.0	▲ 66.7
	14 パルプ, 紙, 紙加工品製造業	9	1	▲ 88.9	0.0	1	3	200.0	▲ 25.0
	15 印刷, 同関連産業	35	21	▲ 40.0	40.0	4	7	75.0	75.0
	16 化学工業	4	23	475.0	155.6	0	16	-	1500.0
	17 石油製品, 石炭製品製造業	0	0	-	▲ 100.0	0	0	-	▲ 100.0
	18 プラスチック製品製造業	5	8	60.0	0.0	1	1	0.0	▲ 83.3
	19 ゴム製品製造業	0	0	-	-	0	0	-	-
	21 窯業, 土石製品製造業	72	59	▲ 18.1	▲ 15.7	11	3	▲ 72.7	▲ 40.0
	22 鉄鋼業	0	2	-	0.0	0	1	-	0.0
	23 非鉄金属製造業	4	11	175.0	-	3	0	▲ 100.0	-
	24 金属製品製造業	44	47	6.8	42.4	12	4	▲ 66.7	▲ 50.0
	25 はん用機械器具製造業	48	75	56.3	70.5	2	16	700.0	433.3
	26 生産用機械器具製造業	45	64	42.2	▲ 1.5	4	2	▲ 50.0	▲ 80.0
	27 業務用機械器具製造業	9	6	▲ 33.3	▲ 33.3	2	3	50.0	0.0
	28 電子部品・デバイス・電子回路製造業	135	84	▲ 37.8	▲ 58.2	66	29	▲ 56.1	20.8
	29 電気機械器具製造業	18	27	50.0	▲ 50.0	20	8	▲ 60.0	▲ 77.1
	30 情報通信機械器具製造業	1	1	0.0	-	4	4	0.0	-
	31 輸送用機械器具製造業	18	31	72.2	▲ 38.0	4	0	▲ 100.0	▲ 100.0
	20, 32 その他の製造業	15	26	73.3	18.2	9	8	▲ 11.1	▲ 46.7
F	電気・ガス・熱供給・水道業 (33~36)	15	7	▲ 53.3	▲ 53.3	5	0	▲ 100.0	▲ 100.0
G	情報通信業 (37~41)	189	189	0.0	18.1	27	52	92.6	116.7
H	運輸業, 郵便業 (42~49)	517	392	▲ 24.2	▲ 5.3	126	161	27.8	56.3
I	卸売業, 小売業 (50~61)	969	981	1.2	1.2	1,346	1,008	▲ 25.1	10.5
J	金融業, 保険業 (62~67)	47	36	▲ 23.4	▲ 42.9	13	18	38.5	28.6
K	不動産業, 物品賃貸業 (68~70)	155	195	25.8	24.2	52	75	44.2	13.6
L	学術研究, 専門・技術サービス業 (71~74)	204	162	▲ 20.6	▲ 15.6	80	65	▲ 18.8	▲ 51.5
M	宿泊業, 飲食サービス業 (75~77)	301	365	21.3	40.4	630	604	▲ 4.1	25.1
N	生活関連サービス業, 娯楽業 (78~80)	187	315	68.4	38.2	214	276	29.0	40.8
O	教育, 学習支援業 (81, 82)	53	65	22.6	8.3	130	138	6.2	13.1
P	医療・福祉 (83~85)	2,674	3,052	14.1	7.1	2,019	1,873	▲ 7.2	▲ 1.5
Q	複合サービス事業 (86, 87)	139	91	▲ 34.5	9.6	41	21	▲ 48.8	61.5
R	サービス業(他に分類されないもの) (88~96)	818	1,013	23.8	8.1	561	515	▲ 8.2	▲ 10.0
S, T	公務・その他 (97, 98, 99)	55	62	12.7	▲ 17.3	221	154	▲ 30.3	▲ 7.2
	合計	8,889	9,710	9.2	5.5	6,029	5,684	▲ 5.7	7.6
	29人以下	5,549	6,013	8.4	2.0	3,806	3,895	2.3	8.3
	30～99人	2,017	2,147	6.4	14.0	1,318	1,296	▲ 1.7	11.8
	100～299人	983	994	1.1	7.3	748	346	▲ 53.7	▲ 7.0
	300～499人	205	269	31.2	25.1	65	69	6.2	▲ 16.9
	500～999人	107	126	17.8	▲ 11.3	54	57	5.6	26.7
	1,000人以上	28	161	475.0	16.7	38	21	▲ 44.7	▲ 19.2

(注) 一般は、新規学卒及びパートタイムを除く。

9. 雇用保険適用状況

	適用 事業 所数	新規適 用事業 所数	廃止脱 退事業 所数	被 保 険 者 数 (年度(月)末現在)					資 格 取 得 者 数	資 格 喪 失 者 数	
				うち 女	第1次 産 業	第2次 産 業	第3次 産 業				
28年度月平均	29,952	106	78	444,810	216,319	8,158	100,641	336,011	7,426	6,756	
29 "	30,346	111	90	454,995	221,582	8,548	102,921	343,526	7,480	6,856	
30 "	30,417	96	112	457,753	223,590	8,845	102,909	345,999	7,171	6,892	
元 "	30,359	92	88	461,502	226,120	9,043	102,822	349,637	7,169	6,859	
2 "	30,618	112	87	462,438	228,032	9,274	102,129	351,036	6,900	6,628	
3 "	30,890	101	81	463,382	229,020	9,381	102,011	351,990	6,575	6,603	
3年 6月	30,903	138	80	465,433	230,167	9,469	102,492	353,472	8,823	5,767	
7月	30,947	101	55	465,426	230,285	9,436	102,419	353,571	6,124	5,706	
8月	30,989	84	41	464,864	229,945	9,421	102,296	353,147	5,351	5,904	
9月	30,785	91	295	464,643	229,840	9,426	102,315	352,902	5,796	6,019	
10月	30,861	111	39	463,983	229,474	9,364	102,240	352,379	5,803	6,453	
11月	30,880	78	62	464,294	229,670	9,365	102,207	352,722	5,530	5,106	
12月	30,891	71	61	464,805	229,939	9,371	102,083	353,351	4,879	4,392	
4年 1月	30,889	67	72	462,718	228,606	9,300	101,543	351,875	4,910	6,994	
2月	30,927	83	46	462,342	228,477	9,258	101,339	351,745	5,082	5,493	
3月	30,976	116	74	461,487	227,937	9,248	101,147	351,092	5,580	6,425	
4月	30,932	124	172	455,810	224,439	9,216	100,782	345,812	9,438	15,202	
5月	30,966	122	92	462,964	228,401	9,363	101,932	351,669	13,511	6,352	
6月	31,020	120	70	464,849	229,665	9,409	102,224	353,216	7,934	6,058	
前月比	0.2	▲ 1.6	▲ 23.9	0.4	0.6	0.5	0.3	0.4	▲ 41.3	▲ 4.6	
前年同月比	0.4	▲ 13.0	▲ 12.5	▲ 0.1	▲ 0.2	▲ 0.6	▲ 0.3	▲ 0.1	▲ 10.1	5.0	
安 定 所 別 「 6 月 分 」	鹿児島	12,335	52	20	220,315	109,349	682	28,118	191,515	4,006	3,025
	熊毛	880	4	7	8,217	4,081	295	1,618	6,304	140	237
	川内	1,700	3	5	26,315	11,602	260	10,899	15,156	288	262
	宮之城	403	0	0	6,757	3,311	269	3,202	3,286	72	68
	鹿屋	2,842	8	12	35,665	18,469	2,041	8,356	25,268	623	511
	国分	3,120	23	7	52,949	25,090	460	16,947	35,542	1,008	643
	大口	602	3	1	6,994	3,607	486	2,272	4,236	90	74
	加世田	1,405	4	5	18,107	9,440	654	5,961	11,492	208	199
	伊集院	1,301	3	2	17,480	8,579	349	6,002	11,129	220	196
	大隅	1,549	3	4	18,863	9,212	1,747	6,594	10,522	380	205
	出水	1,556	7	1	20,676	10,299	816	6,220	13,640	345	227
	名瀬	2,319	6	4	22,079	10,933	583	4,190	17,306	396	288
指宿	1,008	4	2	10,432	5,693	767	1,845	7,820	158	123	

10. 雇用保険給付状況

(金額単位:千円)

	一般求職者給付					高年齢求職者給付			短期特例求職者給付			
	受給資格		受給者		総支給額	受給資格 決定件数	受給者数	支給金額	受給資格 決定件数	受給者数	支給金額	
	決定件数	うち男	実人員	うち男								
28年度平均	2,099	806	6,849	2,690	743,760	268	266	52,339	50	50	8,389	
29 "	2,036	766	6,389	2,376	698,301	331	323	61,512	47	47	8,008	
30 "	2,029	766	6,383	2,345	704,205	401	400	76,178	43	42	7,215	
元 "	1,976	761	6,332	2,407	714,140	415	411	80,255	44	44	7,497	
2 "	1,998	790	7,824	3,004	931,361	522	520	103,192	41	41	7,138	
3 "	1,886	728	6,895	2,676	817,461	519	519	103,310	40	40	6,907	
3年	6月	1,920	779	7,511	2,936	920,762	508	614	123,963	134	94	18,167
	7月	1,755	715	7,743	2,945	905,596	405	441	87,408	106	88	14,615
	8月	1,675	639	7,797	2,952	950,809	361	356	71,283	57	134	20,661
	9月	1,918	756	7,338	2,806	897,810	403	436	87,272	4	24	3,821
	10月	1,898	737	6,842	2,643	792,553	442	376	76,279	6	5	1,033
	11月	1,570	668	6,817	2,666	800,358	363	430	84,680	23	6	861
4年	12月	1,198	519	6,521	2,530	737,970	311	315	59,180	30	31	5,712
	1月	1,820	673	6,369	2,508	797,683	479	335	66,794	17	33	6,120
	2月	1,567	587	5,934	2,276	661,091	449	506	96,341	22	19	3,245
	3月	1,822	741	6,085	2,392	764,652	500	565	105,311	18	21	3,816
	4月	2,824	987	5,946	2,338	677,767	1,139	599	121,928	8	8	1,489
	5月	2,770	976	6,170	2,407	704,375	857	1,269	266,435	25	7	1,421
6月	1,860	714	6,752	2,533	795,636	584	639	129,268	109	27	5,127	
前月比	▲ 32.9	▲ 26.8	9.4	5.2	13.0	▲ 31.9	▲ 49.6	▲ 51.5	336.0	285.7	260.8	
前年同月比	▲ 3.1	▲ 8.3	▲ 10.1	▲ 13.7	▲ 13.6	15.0	4.1	4.3	▲ 18.7	▲ 71.3	▲ 71.8	
安定所別 6月分	鹿児島	696	239	2,458	853	298,044	218	245	51,400	0	0	0
	熊毛	26	12	113	52	13,266	8	8	1,838	102	11	2,037
	川内	107	35	389	159	48,410	30	39	7,515	0	0	0
	宮之城	21	10	110	48	13,760	9	6	1,224	0	0	0
	鹿屋	178	68	654	233	76,196	51	65	13,341	5	2	448
	国分	268	110	933	348	107,744	66	71	13,321	0	0	0
	大口	47	25	156	59	16,091	21	14	2,632	0	0	0
	加世田	69	39	279	106	29,805	27	23	4,303	1	1	178
	伊集院	79	20	307	109	33,921	34	40	7,116	0	0	0
	大隅	79	32	314	118	38,523	32	45	9,041	0	0	0
	出水	100	49	375	175	43,221	28	33	7,173	1	1	225
	名瀬	138	55	466	196	54,331	38	32	6,449	0	12	2,238
	指宿 鹿児島 運輸支局	49 3	17 3	195 3	74 3	21,797 529	21 1	17 1	3,612 304	0 0	0 0	0 0

(注1)受給資格決定件数、受給者実人員数は短時間を含む。

一般受給資格決定件数については、令和3年9月のシステム刷新追加リリースまでは速報値のため修正がありうる。

(金額単位:千円)

	就 職 促 進 給 付				日雇求職者給付		
	常用就職支度手当		再 就 職 手 当		受給者 実人員	支給金額	
	支給人員	支給金額	支給人員	支給金額			
28年度平均	15	1,417	686	189,858	71	4,482	
29 "	5	608	701	227,240	59	3,443	
30 "	5	590	705	238,193	60	3,401	
元 "	4	473	685	237,667	63	3,638	
2 "	4	592	650	233,485	58	3,535	
3 "	9	1,447	594	209,428	55	2,789	
3年 6月	12	1,467	778	281,034	54	2,473	
7月	8	1,253	680	239,101	54	2,598	
8月	11	1,684	679	239,856	54	3,014	
9月	3	418	514	175,875	55	2,891	
10月	6	1,013	619	211,421	53	2,512	
11月	22	3,544	640	224,637	53	2,569	
12月	12	2,025	571	197,132	53	2,472	
4年 1月	16	2,717	443	152,584	56	3,849	
2月	6	1,009	394	136,336	56	2,306	
3月	5	752	556	197,718	57	3,051	
4月	5	713	419	148,252	57	2,326	
5月	9	1,242	716	249,383	58	3,398	
6月	3	524	860	310,213	57	2,923	
前月比	▲ 66.7	▲ 57.8	20.1	24.4	▲ 1.7	▲ 14.0	
前年同月比	▲ 75.0	▲ 64.3	10.5	10.4	5.6	18.2	
安 定 所 別 「 6 月 分 」	鹿児島	2	345	321	114,030	55	2,751
	熊毛	0	0	7	1,834	0	0
	川内	0	0	45	15,218	0	0
	宮之城	0	0	17	6,734	0	0
	鹿屋	0	0	87	30,829	0	0
	国分	1	178	130	47,252	0	0
	大口	0	0	16	6,305	0	0
	加世田	0	0	29	11,436	1	98
	伊集院	0	0	49	17,775	1	74
	大隅	0	0	32	13,181	0	0
	出水	0	0	52	16,678	0	0
	名瀬	0	0	50	17,879	0	0
	指宿	0	0	22	8,441	0	0
	鹿児島 運輸支局	0	0	3	2,622	0	0

11 用語の説明

一	般	常用及び臨時・季節を合わせたものをいう。
新規求職（求人）申込件数		期間中に自安定所で新たに受理した求職（求人）申込件数（数）をいう。
月間有効求職者（求人）数		「前月から繰越された有効求職者（求人）数」と当月の「新規求職（求人）申込件数」の合計をいう。
就 職 件 数		自安定所の有効求職者が、自安定所の紹介により就職したことを確認した件数をいう。
充 足 数		自安定所の有効求人が、安定所（他安定所も含む。）の紹介あっせんにより求職者と結びついた件数をいう。
中 高 年 齢 者		45歳以上の者をいう。高年齢者は55歳以上の者をいう。
◎ 保 受 給 者		受給資格決定後、所定給付日数分の基本手当の支給を終了するまでの者をいう。
◎ 保 受 給 者 の 就 職 件 数		受給資格決定後、基本手当の支給を終了するまでの間に、安定所の紹介により就職した基本手当受給資格者の就職件数をいう。
県 外 就 職		就職先事業所の所在地が、自都道府県の管轄区域外にある場合の就職件数をいう。就職した求職者の住所の如何を問わない。
日 雇 （ 労 働 ）		労働の窓口で取り扱われる日々雇用の仕事及び1か月未満の雇用期間が定められているものをいう。
季 節 調 整 値		1年を周期として繰り返す季節的な要因による変動の影響を取り除いた値である。
完 全 失 業 率		労働力人口に占める完全失業者の割合
○ 求 人 倍 率		$= \frac{\text{月間有効（新規）求人数}}{\text{月間有効（新規）求職者数}}$
○ 就 職 率		$= \frac{\text{就 職 件 数}}{\text{新 規 求 職 者 数}} \times 100$
○ 充 足 率		$= \frac{\text{充 足 数}}{\text{新 規 求 人 数}} \times 100$
○ ◎ 保 受 給 者 の 就 職 率		$= \frac{\text{◎ 保 受 給 者 の 就 職 件 数}}{\text{◎ 保 受 給 者 実 人 員}} \times 100$
○ 中 高 年 齢 者 の 就 職 率		$= \frac{\text{中 高 年 齢 者 就 職 件 数}}{\text{中 高 年 齢 者 新 規 求 職 申 込 件 数}} \times 100$
○ 季 節 調 整 値		$= \frac{\text{原 数 値}}{\text{季 節 要 素}} \times 100$

（注）季節調整値替えは、年初に毎年1回行われ、過去の全季節調整値は改訂される。

基 本 手 当	求職者給付のうち最も基本的なもので、一般被保険者が失業し、法第13条の受給要件を満たしているときに支給される。
受 給 資 格 決 定 件 数	提出された離職票のうち、公共職業安定所長が求職者給付の受給資格要件を満たしていると決定した件数をいう。
受 給 者 実 人 員	同一月中に失業給付を実際に受けた受給資格者の実数をいう。
被 保 険 者	適用事業所に雇用され、公共職業安定所にその届出がなされている者の数をいう。
資 格 取 得 者 数	適用事業所に新たに雇用され、公共職業安定所に届出がなされた者の数をいう。
資 格 喪 失 者 数	適用事業所を離職し、その届出が公共職業安定所になされた者の数をいう。
一 般 求 職 者 給 付	高年齢求職者給付、短期特例求職者給付、日雇求職者給付以外の給付をいう。
高 年 齢 求 職 者 給 付	同一事業主に雇用され、65歳に達した日以降、離職した場合に、一定の基準により支給されるものをいう。
短 期 特 例 求 職 者 給 付	季節的に雇用される者又は、短期の雇用に就くことを常態とする者等が一定期間雇用された後、離職した場合に支給されるものをいう。
常 用 就 職 支 度 手 当	障害者または45歳以上の中高齢者で雇用対策法等に基づく再就職援助計画等の対象者などが、所定給付日数の3分の1未満又は45日未満のを残して公共職業安定所及び紹介事業者の紹介により1年以上引き続き雇用される場合等に支給されるものをいう。
再 就 職 手 当	一般求職者給付の受給資格者が所定給付日数の3分の1以上残して1年以上引き続き雇用される場合等(自営開始も含む。)に支給されるものをいう。
日 雇 求 職 者 給 付	日雇労働者が一定期間雇用され離職した場合に支給されるものをいう。

※ハローワークインターネットサービスの機能拡充に伴い、令和3年9月以降の数値には、ハローワークに来所せず、オンライン上で求職登録した求職者数や求職者がハローワークインターネットサービスの求人に直接応募した就職件数等が含まれている。

ハローワーク・公共職業安定所一覧表

安定所名	所在地	郵便番号	電話番号
鹿児島	鹿児島市下荒田1丁目43-28	890-8555	099 (250) 6060
熊毛 (出)	西之表市西之表16314-6	891-3101	0997 (22) 1318
川内	薩摩川内市若葉町4-24 川内地方合同庁舎1階	895-0063	0996 (22) 8609
宮之城 (出)	薩摩郡さつま町宮之城屋地2035-3	895-1803	0996 (53) 0153
鹿屋	鹿屋市北田町3-3-11 鹿屋市産業支援センター1F	893-0007	0994 (42) 4135
国分	霧島市国分中央1丁目4-35	899-4332	0995 (45) 5311
大口 (出)	伊佐市大口里768-1	895-2511	0995 (22) 8609
加世田	南さつま市加世田東本町35-11	897-0031	0993 (53) 5111
伊集院	日置市伊集院町大田825-3	899-2521	099 (273) 3161
大隅	曾於市大隅町岩川5575-1	899-8102	099 (482) 1265
出水	出水市緑町37-5	899-0201	0996 (62) 0685
名瀬	奄美市名瀬長浜町1-1	894-0036	0997 (52) 4611
徳之島 (分)	大島郡徳之島町亀津553-1	891-7101	0997 (82) 1438
指宿	指宿市東方9489-11	891-0404	0993 (22) 4135
鹿児島労働局職業安定部			
職業安定課			099 (219) 8711
需給調整事業室	鹿児島市西千石町1番1号	892-0847	099 (803) 7111
雇用保険電子申請事務センター	鹿児島西千石第一生命ビル		099 (219) 8714
職業対策課			099 (219) 8712
訓練室			099 (219) 8711
インターネットサービス	ハローワークかごしま 付属施設		
○鹿児島労働局ホームページ アドレス http://jsite.mhlw.go.jp/kagoshima-roudoukyoku/	◎ワークプラザ天文館 鹿児島市東千石町1-38		
わかものハローワーク	◎霧島わかものハローワーク 霧島市隼人町見次1229イオン隼人国分店2階 0995 (64) 2251		
マザーズコーナー	◎ワークプラザ天文館 マザーズコーナー 099 (223) 2821		
◎ハローワーク川内	◎鹿児島新卒応援ハローワーク 鹿児島市東千石町1-38 鹿児島市商工会議所ビル(アイムビル)3階 099 (224) 3433		
◎ハローワーク鹿屋	◎ワークサポートみなみ 鹿児島市宇宿2-3-5 (オプションアスミ)3階 099 (257) 5670		
◎ハローワーク国分	◎生活・就労支援センターかごしま 鹿児島市山下町11-1鹿児島市役所東別館1階 099 (803)9521		
◎ハローワーク国分	◎ふるさとハローワーク		
マザーズコーナー 0995 (45) 5311	◎始良市ふるさとハローワーク 始良市宮島町32-4 0995 (67) 8510		
	◎志布志市ふるさとハローワーク 志布志市志布志町志布志2-1-1 志布志市役所志布志支所2階 099 (471) 1710		
全国的なネット情報としては			
ハローワークインターネットサービス		URL: https://www.hellowork.mhlw.go.jp/	
①求人情報検索 (全国のハローワークが受理した求人情報を希望条件で検索)			
②お役立ち情報 (仕事をお探しの方、事業主の方)			
③ハローワーク所在地情報			

発行
鹿児島労働局 職業安定部 職業安定課
 〒892-0847 鹿児島市西千石町1番1号
 鹿児島西千石第一生命ビル
 TEL 099(219)8711