


かごしま



目次

1 雇用失業情勢	1～3
2 一般職業紹介状況(パートタイムを含む).....	4
3 一般職業紹介状況(パートタイムを除く).....	5
4 一般職業紹介状況諸比率	6
5 全国求人倍率及び完全失業率	6
6 パートタイム関係職業紹介状況	7
7 中高年齢者職業紹介状況	8
8 新規求人の産業別・規模別状況	9
9 雇用保険適用状況	10
10 雇用保険給付状況	11～12
11 用語の説明	13～14
12 ハローワーク・公共職業安定所一覧表	15

1.雇用失業情勢(令和4年5月分)

【県内経済の動き】

最近の県内景況は、生産活動が一部で持ち直し、消費関連や観光関連で持ち直しの動きがみられ、雇用情勢が横ばいとなっている。一方、畜産関連は弱含み、投資関連は一部で弱含んでいる。行動制限の緩和などで、全体として回復に向けた動きが見られるものの、海外情勢や急激な円安などの影響で下振れするリスクは残る。

(R4・5・31 「県内景況」: ㈱九州経済研究所)

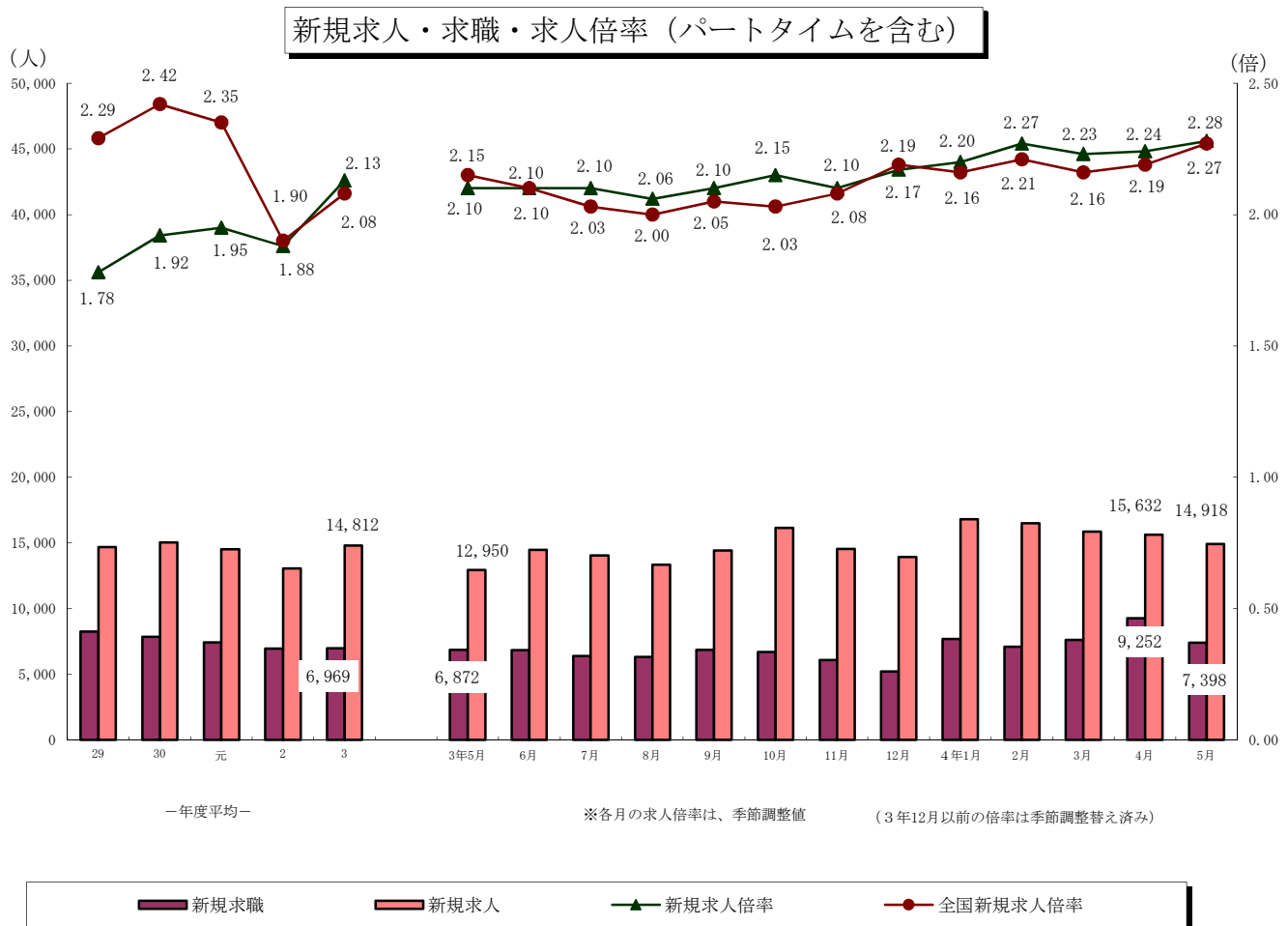
【労働市場の動き】

(求人動き)

5月の**新規求人数**(パートを含む、原数値)は14,918人と、前年同月に比べ15.2%増と16ヶ月連続の増加となった。

5月の新規求人数(同)を産業別に前年同月比でみると、【建設業】(18.4%増)は6ヶ月連続の増加、【製造業】(0.4%減)は18ヶ月ぶりの減少、【運輸業、郵便業】(22.9%増)は9ヶ月連続の増加、【卸売業、小売業】(3.6%増)3ヶ月ぶりの増加、【宿泊業、飲食サービス業】(49.2%増)は5ヶ月連続の増加、【医療、福祉】(17.3%増)は15ヶ月連続の増加、【サービス業(他に分類されないもの)】(17.8%増)は2ヶ月ぶりの増加となった。

5月の**有効求人数**(パートを含む、原数値)は43,736人と、前年同月に比べ10.8%増と15ヶ月連続の増加となった。



(求職の動き)

5月の新規求職申込件数(パートを含む、原数値)は7,398件と、前年同月に比べ7.7%増と5ヶ月ぶりの増加となった。

新規常用求職者について態様別に前年同月比でみると、**在職求職者**(11.6%増)は5ヶ月ぶりの増加、

離職求職者(7.8%増)は6ヶ月ぶりの増加、**無業求職者**(6.2%増)は4ヶ月ぶりの増加となった。

離職求職者の内訳をみると、**事業主都合離職者**(7.2%減)は14ヶ月連続の減少、

自己都合離職者(12.3%増)は2ヶ月連続の増加となった。

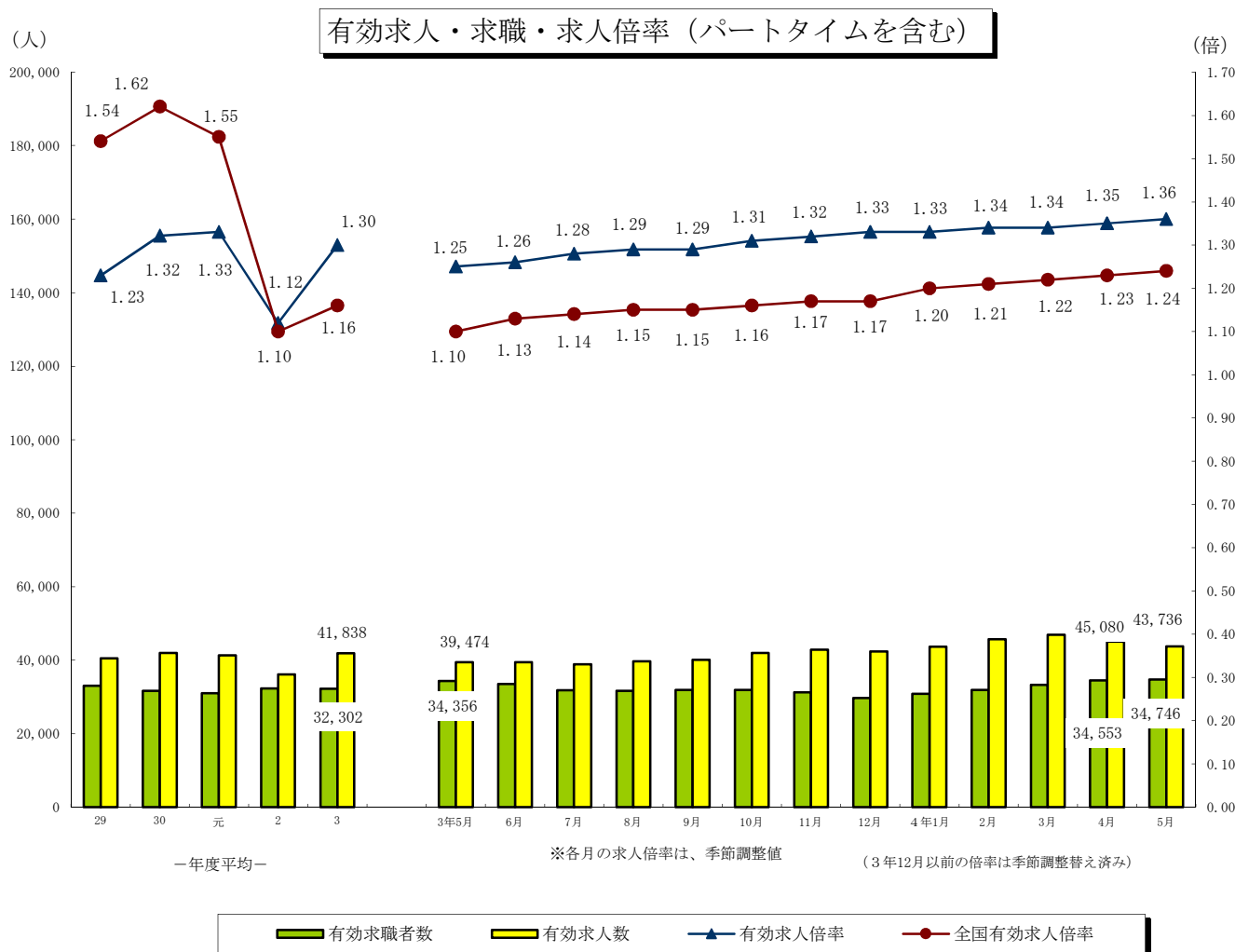
5月の受給資格決定件数は2,770件と前年同月比7.7%増と2ヶ月ぶりの増加となった。

また、受給者実人員は5,940人と前年同月比5.7%減と10ヶ月連続の減少となった。

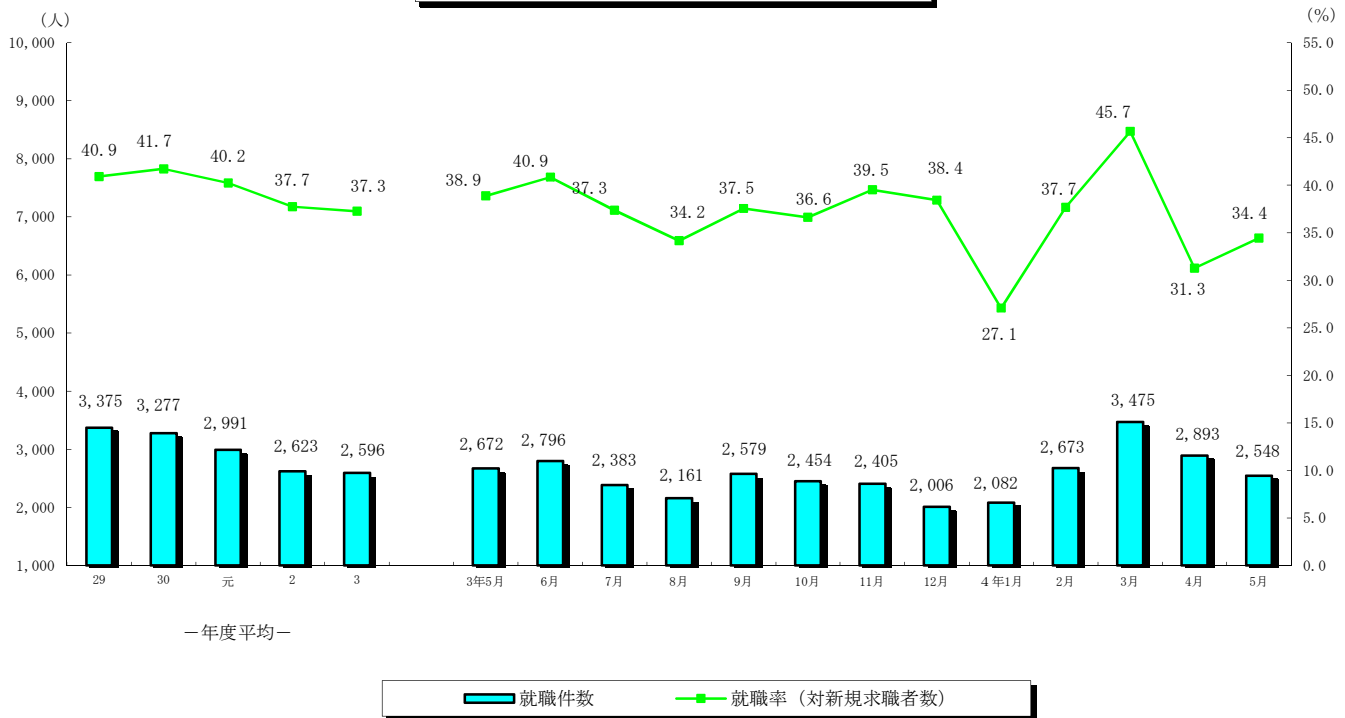
5月の有効求職者数(パートを含む、原数値)は34,746人と、前年同月に比べ1.1%増と9ヶ月ぶりの増加となった。

5月の受理地別有効求人倍率(季節調整値)は1.36倍と、前月より0.01ポイント上昇した。

5月の就業地別有効求人倍率(季節調整値)は1.45倍と、前月より0.01ポイント上昇した。



就職者の推移（パートタイムを含む）



（就職の動き）

5月の就職件数（パートを含む）は2,548人と、前年同月に比べ4.6%減と3ヶ月連続の減少となった。

これを産業別常用就職件数で前年同月比をみると、建設業（5.1%減・7人減少）、製造業（1.2%増・4人増加）、運輸業、郵便業（4.9%増・4人増加）、卸売業、小売業（10.6%減・32人減少）、宿泊、飲食サービス業（5.8%減6人減少）、医療、福祉（3.5%増・30人増加）、サービス業（6.5%増・12人増加）となった。

（パートタイムの動き）

パートタイムの新規求人数は、6,029人と前年同月比18.8%の増加、月間有効求人数は、16,799人と14.6%の増加となった。新規求職者数は3,025人と10.3%の増加、月間有効求職者数は、14,995人と3.2%の増加となった。

求人倍率（原数値）は新規が1.99倍（前年同月1.85倍）、有効は1.12倍（前年同月1.01倍）となった。

就職件数は1,093件と前年同月比8.1%の減少となった。

（雇用保険の動き）

適用事業所数は、30,966事業所、被保険者全数は、462,964人となった。被保険者全数（産業分類不能を除く）の状況を産業別にみると、前年同月比第1次産業は9,363人と1.1%減、第2次産業は101,932人と0.2%減、第3次産業は351,669人と0.2%増となった。

また、被保険者全数に占める割合を産業別にみると、第1次産業が2.0%、第2次産業が22.0%、第3次産業が76.0%となった。

資格取得者数は13,511人と前年同月比で27.5%増、資格喪失者数は6,352人と1.2%増となった。

一般受給資格決定件数は2,770件と前年同月比7.7%の増、受給者実人員（基本手当）は6,170人と8.8%減となった。

2. 一般職業紹介状況

(新規学卒を除き、パートタイムを含む全数)

	新規求職申込件数		月間有効求職者数		紹介件数			就職件数				新規求人数	月間有効求人数	充足数	
	全数	うち男	全数	うち男	全数	うち男	うち ①受給者	全数	うち男	うち 県外就職	うち ①受給者				
28年度平均	8,355	3,359	33,910	14,787	10,148	4,570	2,101	3,537	1,419	253	845	13,305	35,974	3,429	
29 "	8,246	3,292	33,052	14,241	9,193	4,100	1,907	3,375	1,342	253	832	14,686	40,572	3,254	
30 "	7,856	3,105	31,686	13,395	8,387	3,692	1,807	3,277	1,267	247	829	15,055	41,923	3,151	
元 "	7,432	2,938	31,005	13,255	7,538	3,288	1,702	2,991	1,145	188	791	14,525	41,280	2,911	
2 "	6,951	2,808	32,386	14,014	6,731	2,948	1,596	2,623	995	157	725	13,061	36,169	2,574	
3 "	6,969	2,839	32,302	14,121	6,301	2,758	1,396	2,596	1,000	171	685	14,812	41,838	2,550	
3年 5月	6,872	2,719	34,356	14,913	6,504	2,799	1,495	2,672	1,045	154	746	12,950	39,474	2,657	
6月	6,843	2,831	33,563	14,744	6,934	3,177	1,668	2,796	1,064	229	851	14,482	39,449	2,680	
7月	6,382	2,719	31,807	14,025	5,560	2,578	1,308	2,383	993	175	687	14,047	38,907	2,294	
8月	6,325	2,619	31,632	13,919	5,503	2,446	1,263	2,161	866	163	667	13,350	39,652	2,105	
9月	6,869	2,802	31,923	14,005	6,366	2,789	1,478	2,579	1,031	228	721	14,411	40,137	2,473	
10月	6,700	2,693	31,897	13,980	6,124	2,758	1,401	2,454	948	135	655	16,135	41,930	2,420	
11月	6,087	2,486	31,286	13,702	5,521	2,481	1,314	2,405	997	159	684	14,563	42,898	2,368	
12月	5,219	2,094	29,691	13,005	4,762	2,032	1,018	2,006	792	158	566	13,936	42,434	1,939	
4年 1月	7,692	3,119	30,917	13,487	6,223	2,716	1,321	2,082	795	121	529	16,814	43,633	2,091	
2月	7,096	2,724	31,917	13,798	7,059	2,795	1,407	2,673	955	143	616	16,499	45,702	2,696	
3月	7,609	3,202	33,328	14,585	7,337	3,207	1,492	3,475	1,173	192	764	15,856	46,904	3,470	
4月	9,252	3,811	34,553	15,342	6,100	2,653	1,368	2,893	1,190	158	710	15,632	45,080	2,873	
5月	7,398	2,951	34,746	15,305	6,361	2,753	1,552	2,548	962	162	789	14,918	43,736	2,495	
前月比	▲ 20.0	▲ 22.6	0.6	▲ 0.2	4.3	3.8	13.5	▲ 11.9	▲ 19.2	2.5	11.1	▲ 4.6	▲ 3.0	▲ 13.2	
前年同月比	7.7	8.5	1.1	2.6	▲ 2.2	▲ 1.6	3.8	▲ 4.6	▲ 7.9	5.2	5.8	15.2	10.8	▲ 6.1	
安定所別 〔5月分〕	鹿児島	2,945	1,081	14,267	5,916	2,210	881	558	710	247	41	222	6,664	18,220	798
	熊毛	151	73	654	335	88	40	13	48	10	0	10	309	918	45
	川内	454	180	2,256	1,072	431	173	88	206	85	9	47	880	2,861	206
	宮之城	97	31	518	249	95	47	30	47	24	4	17	191	717	44
	鹿屋	718	280	3,087	1,319	769	321	230	310	111	19	118	1,366	3,974	290
	国分	1,104	468	4,713	2,007	1,065	468	258	403	143	23	134	1,735	5,439	367
	大口	140	69	703	339	121	65	31	66	30	7	20	293	888	52
	加世田	271	119	1,413	700	234	117	42	115	49	2	33	565	1,678	106
	伊集院	331	143	1,610	769	254	125	62	108	39	2	42	491	1,516	88
	大隅	312	137	1,371	621	318	157	83	149	61	36	40	510	1,735	120
	出水	322	139	1,561	718	341	148	76	163	64	16	48	826	2,550	150
	名瀬	366	149	1,684	836	263	124	48	132	63	2	38	695	1,958	138
指宿	187	82	909	424	172	87	33	91	36	1	20	393	1,282	91	

3. 一般職業紹介状況

(新規学卒, パートタイムを除く全数)

	新規求職申込件数		月間有効求職者数		紹介件数			就職件数				新規求人数	月間有効求人数	充足数	
	全数	うち男	全数	うち男	全数	うち男	うち(保)受給者	全数	うち男	うち県外就職	うち(保)受給者				
28年度平均	5,519	2,869	21,659	12,066	6,759	3,692	1,605	2,099	1,094	155	608	7,728	21,032	2,048	
29 "	5,321	2,757	20,466	11,309	6,021	3,280	1,412	2,006	1,033	161	594	8,713	24,191	1,943	
30 "	4,953	2,528	19,135	10,414	5,354	2,861	1,331	1,887	959	146	583	8,886	25,066	1,829	
元 "	4,671	2,359	18,599	10,097	4,758	2,523	1,264	1,709	853	121	568	8,690	24,954	1,665	
2 "	4,319	2,235	19,259	10,601	4,195	2,262	1,135	1,486	747	97	500	8,097	22,805	1,467	
3 "	4,257	2,196	18,842	10,386	3,885	2,063	1,010	1,448	733	104	479	9,156	26,271	1,430	
3年 5月	4,130	2,130	19,829	10,952	3,971	2,132	1,062	1,483	768	84	519	7,874	24,817	1,482	
6月	4,174	2,254	19,340	10,800	4,440	2,448	1,234	1,602	806	149	602	9,201	25,206	1,527	
7月	3,891	2,095	18,553	10,426	3,497	1,952	943	1,380	748	100	475	9,014	24,930	1,345	
8月	4,025	2,107	18,519	10,350	3,576	1,909	902	1,344	695	109	468	8,295	25,516	1,317	
9月	4,196	2,184	18,644	10,347	3,917	2,090	1,036	1,428	728	110	496	9,315	25,883	1,401	
10月	4,107	2,137	18,597	10,344	3,814	2,070	1,007	1,386	714	85	458	10,055	26,540	1,366	
11月	3,730	1,953	18,275	10,097	3,410	1,860	966	1,399	746	111	483	8,568	26,915	1,376	
12月	3,286	1,651	17,335	9,563	2,885	1,480	735	1,148	574	93	385	8,861	26,455	1,121	
4年 1月	4,902	2,412	18,302	9,923	4,027	2,066	992	1,226	589	74	374	10,331	27,062	1,252	
2月	4,260	2,032	18,739	10,022	3,978	1,943	1,000	1,388	672	95	457	9,485	27,884	1,399	
3月	4,674	2,440	19,461	10,513	4,283	2,227	1,087	1,790	823	124	544	9,609	28,581	1,788	
4月	5,344	2,706	19,760	10,800	3,842	2,037	1,023	1,497	758	96	505	9,646	27,706	1,496	
5月	4,373	2,228	19,751	10,798	4,002	2,099	1,164	1,455	737	91	560	8,889	26,937	1,431	
前月比	▲ 18.2	▲ 17.7	▲ 0.0	▲ 0.0	4.2	3.0	13.8	▲ 2.8	▲ 2.8	▲ 5.2	10.9	▲ 7.8	▲ 2.8	▲ 4.3	
前年同月比	5.9	4.6	▲ 0.4	▲ 1.4	0.8	▲ 1.5	9.6	▲ 1.9	▲ 4.0	8.3	7.9	12.9	8.5	▲ 3.4	
安定所別 5月分	鹿児島	1,863	842	8,722	4,292	1,484	673	443	425	186	23	167	3,763	11,077	476
	熊毛	75	50	335	226	40	25	4	18	6	0	4	164	482	17
	川内	281	137	1,246	735	270	137	60	118	69	2	31	563	1,755	124
	宮之城	47	22	271	169	57	39	23	26	17	3	12	124	467	26
	鹿屋	375	198	1,604	905	454	242	170	175	88	9	82	865	2,467	166
	国分	659	360	2,642	1,436	682	370	191	224	113	15	98	1,090	3,442	206
	大口	74	48	379	241	81	53	26	46	26	4	18	180	558	32
	加世田	151	88	752	483	132	84	26	63	36	2	18	336	1,018	56
	伊集院	190	100	860	515	172	103	53	66	34	1	32	292	976	51
	大隅	169	102	725	437	184	116	62	86	49	23	29	366	1,177	64
	出水	191	111	822	490	219	122	51	104	50	8	35	541	1,707	102
	名瀬	192	112	884	570	132	77	28	60	36	0	21	386	1,094	61
	指宿	106	58	509	299	95	58	27	44	27	1	13	219	717	50

4. 一般職業紹介状況諸比率

(パートタイムを含む)

	求人倍率 (原数値)		求人倍率 (季節調整値)		就職率 (対新規 求職)	①就職率 対受給者	充足率 (対新規 求人)	
	新規	有効	新規	有効				
28年度平均	1.59	1.06	-	-	42.3	12.3	25.8	
29 "	1.78	1.23	-	-	40.9	13.0	22.2	
30 "	1.92	1.32	-	-	41.7	13.0	20.9	
元 "	1.95	1.33	-	-	40.2	12.5	20.0	
2 "	1.88	1.12	-	-	37.7	9.3	19.7	
3 "	2.13	1.30	-	-	37.3	9.9	17.2	
3年 5月	1.88	1.15	2.10	1.25	38.9	11.0	20.5	
6月	2.12	1.18	2.10	1.26	40.9	11.3	18.5	
7月	2.20	1.22	2.10	1.28	37.3	8.9	16.3	
8月	2.11	1.25	2.06	1.29	34.2	8.6	15.8	
9月	2.10	1.26	2.10	1.29	37.5	9.8	17.2	
10月	2.41	1.31	2.15	1.31	36.6	9.6	15.0	
11月	2.39	1.37	2.10	1.32	39.5	10.0	16.3	
12月	2.67	1.43	2.17	1.33	38.4	8.7	13.9	
4年 1月	2.19	1.41	2.20	1.33	27.1	8.3	12.4	
2月	2.33	1.43	2.27	1.34	37.7	10.4	16.3	
3月	2.08	1.41	2.23	1.34	45.7	12.6	21.9	
4月	1.69	1.30	2.24	1.35	31.3	11.9	18.4	
5月	2.02	1.26	2.28	1.36	34.4	12.8	16.7	
前月との増減	0.33	▲ 0.04	0.04	0.01	3.1	0.9	▲ 1.7	
前年同月比	0.14	0.11	0.18	0.11	▲ 4.5	1.8	▲ 3.8	
安定所別 〔5月分〕	鹿児島	2.26	1.28	-	-	24.1	9.5	12.0
	熊毛	2.05	1.40	-	-	31.8	9.6	14.6
	川内	1.94	1.27	-	-	45.4	14.3	23.4
	宮之城	1.97	1.38	-	-	48.5	23.0	23.0
	鹿屋	1.90	1.29	-	-	43.2	20.9	21.2
	国分	1.57	1.15	-	-	36.5	16.0	21.2
	大口	2.09	1.26	-	-	47.1	14.4	17.7
	加世田	2.08	1.19	-	-	42.4	12.5	18.8
	伊集院	1.48	0.94	-	-	32.6	13.6	17.9
	大隅	1.63	1.27	-	-	47.8	15.5	23.5
	出水	2.57	1.63	-	-	50.6	14.6	18.2
	名瀬	1.90	1.16	-	-	36.1	8.7	19.9
	指宿	2.10	1.41	-	-	48.7	11.4	23.2

注)全国の求人倍率, 完全失業率の年平均は原数値。

※3年12月以前の求人倍率は季節調整値替え済み

5. 全国求人倍率及び完全失業率

	求人倍率 (季節調整値)		完全失業 者数(万人)	完全失業 率(%)
	新規	有効	原数値	季節 調整値
28年平均	2.04	1.36	208	3.1
29 "	2.24	1.50	190	2.8
30 "	2.39	1.61	166	2.4
元 "	2.42	1.60	162	2.4
2 "	1.95	1.18	191	2.8
3 "	2.02	1.13	193	2.8
3年 5月	2.15	1.10	211	2.9
6月	2.10	1.13	206	2.9
7月	2.03	1.14	191	2.8
8月	2.00	1.15	193	2.8
9月	2.05	1.15	192	2.8
10月	2.03	1.16	183	2.7
11月	2.08	1.17	182	2.8
12月	2.19	1.17	171	2.7
4年 1月	2.16	1.20	185	2.8
2月	2.21	1.21	180	2.7
3月	2.16	1.22	180	2.6
4月	2.19	1.23	188	2.5
5月	2.27	1.24	191	2.6

6. パートタイム関係職業紹介状況

	新規求職申込件数		月間有効求職者数		新規求人数	月間有効求人全数	就職件数		求人倍率		
	全数	うち女	全数	うち女			全数	うち女	新規	有効	
28年度平均	2,836	2,343	12,252	9,518	5,577	14,942	1,438	1,112	1.97	1.22	
29 "	2,925	2,386	12,587	9,637	5,973	16,381	1,369	1,059	2.04	1.30	
30 "	2,902	2,322	12,552	9,559	6,169	16,857	1,390	1,081	2.13	1.34	
元 "	2,761	2,179	12,406	9,232	5,834	16,326	1,282	990	2.11	1.32	
2 "	2,631	2,057	13,127	9,702	4,964	13,364	1,137	888	1.89	1.02	
3 "	2,713	2,067	13,460	9,705	5,656	15,567	1,148	881	2.09	1.16	
3年	5月	2,742	2,151	14,527	10,554	5,076	14,657	1,189	912	1.85	1.01
	6月	2,669	2,092	14,223	10,267	5,281	14,243	1,194	936	1.98	1.00
	7月	2,491	1,867	13,254	9,643	5,033	13,977	1,003	757	2.02	1.05
	8月	2,300	1,788	13,113	9,534	5,055	14,136	817	646	2.20	1.08
	9月	2,673	2,053	13,279	9,608	5,096	14,254	1,151	848	1.91	1.07
	10月	2,593	2,036	13,300	9,649	6,080	15,390	1,068	834	2.34	1.16
	11月	2,357	1,812	13,011	9,380	5,995	15,983	1,006	754	2.54	1.23
	12月	1,933	1,488	12,356	8,888	5,075	15,979	858	640	2.63	1.29
4年	1月	2,790	2,078	12,615	9,020	6,483	16,571	856	649	2.32	1.31
	2月	2,836	2,140	13,178	9,372	7,014	17,818	1,285	1,001	2.47	1.35
	3月	2,935	2,170	13,867	9,764	6,247	18,323	1,685	1,334	2.13	1.32
	4月	3,908	2,800	14,793	10,219	5,986	17,374	1,396	962	1.53	1.17
	5月	3,025	2,301	14,995	10,460	6,029	16,799	1,093	868	1.99	1.12
前月比		▲ 22.6	▲ 17.8	1.4	2.4	0.7	▲ 3.3	▲ 21.7	▲ 9.8	0.46	▲ 0.05
前年同月比		10.3	7.0	3.2	▲ 0.9	18.8	14.6	▲ 8.1	▲ 4.8	0.14	0.11
安定所別 〔5月分〕	鹿児島	1,082	842	5,545	3,901	2,901	7,143	285	224	2.68	1.29
	熊毛	76	53	319	210	145	436	30	26	1.91	1.37
	川内	173	130	1,010	672	317	1,106	88	72	1.83	1.10
	宮之城	50	41	247	166	67	250	21	14	1.34	1.01
	鹿屋	343	261	1,483	1,068	501	1,507	135	112	1.46	1.02
	国分	445	337	2,071	1,500	645	1,997	179	149	1.45	0.96
	大口	66	45	324	226	113	330	20	16	1.71	1.02
	加世田	120	89	661	442	229	660	52	39	1.91	1.00
	伊集院	141	98	750	494	199	540	42	37	1.41	0.72
	大隅	143	108	646	461	144	558	63	51	1.01	0.86
	出水	131	103	739	511	285	843	59	45	2.18	1.14
	名瀬	174	137	800	534	309	864	72	45	1.78	1.08
	指宿	81	57	400	275	174	565	47	38	2.15	1.41

7. 中高年齢者職業紹介状況

(45歳以上・パートタイムを除く)

	新規求職申込件数			月間有効求職者数			紹介件数			就職件数			就職率 (対新規求職)	月間有効求職者中に占める中高年の割合	
	全数	うち55歳以上	うち65歳以上	全数	うち55歳以上	うち65歳以上	全数	うち55歳以上	うち65歳以上	全数	うち55歳以上	うち65歳以上			
28年度平均	1,970	1,000	175	8,715	4,851	872	2,378	997	91	709	302	29	36.0	40.2	
29 "	1,952	1,027	205	8,342	4,693	928	2,184	943	114	706	320	44	36.2	40.8	
30 "	1,913	1,004	231	8,063	4,520	1,020	2,094	939	115	699	325	44	36.5	42.1	
元 "	1,899	1,004	232	8,120	4,567	1,063	1,966	899	118	671	311	43	35.4	43.7	
2 "	1,775	957	247	8,538	4,756	1,154	1,719	763	98	592	273	38	33.4	44.3	
3 "	1,755	930	258	8,323	4,553	1,162	1,603	717	105	569	263	43	32.4	44.2	
3年 5月	1,652	853	266	8,868	5,045	1,465	1,578	719	122	582	281	55	35.2	44.7	
6月	1,627	867	233	8,572	4,824	1,387	1,837	812	106	592	265	38	36.4	44.3	
7月	1,635	933	238	8,230	4,608	1,148	1,494	686	106	535	239	35	32.7	44.4	
8月	1,673	844	213	8,265	4,563	1,085	1,504	700	109	562	271	47	33.6	44.6	
9月	1,721	898	230	8,249	4,521	1,046	1,670	743	102	578	270	47	33.6	44.2	
10月	1,620	831	202	8,139	4,382	1,003	1,519	641	90	565	262	36	34.9	43.8	
11月	1,438	704	195	7,888	4,190	991	1,302	561	75	536	252	45	37.3	43.2	
12月	1,361	699	185	7,553	3,993	963	1,200	504	68	458	196	36	33.7	43.6	
4年 1月	2,004	1,060	273	7,953	4,246	1,063	1,605	744	95	504	240	30	25.1	43.5	
2月	1,877	987	271	8,266	4,404	1,131	1,686	752	114	495	215	29	26.4	44.1	
3月	1,983	1,006	280	8,647	4,584	1,228	1,909	830	140	704	323	52	35.5	44.4	
4月	2,423	1,442	454	9,007	4,953	1,423	1,741	800	111	639	288	46	26.4	45.6	
5月	1,814	929	259	8,882	4,825	1,405	1,826	810	146	609	267	43	33.6	45.0	
前月比	▲ 25.1	▲ 35.6	▲ 43.0	▲ 1.4	▲ 2.6	▲ 1.3	4.9	1.3	31.5	▲ 4.7	▲ 7.3	▲ 6.5	7.2	▲ 0.6	
前年同月比	9.8	8.9	▲ 2.6	0.2	▲ 4.4	▲ 4.1	15.7	12.7	19.7	4.6	▲ 5.0	▲ 21.8	▲ 1.6	0.3	
安定所別 5月分	鹿児島	752	359	102	3,644	1,779	493	702	300	53	173	71	11	23.0	41.8
	熊毛	43	28	10	196	133	55	21	12	6	8	6	1	18.6	58.5
	川内	105	45	13	575	330	107	101	38	8	36	13	5	34.3	46.1
	宮之城	18	9	3	135	94	30	24	15	3	10	5	1	55.6	49.8
	鹿屋	164	85	24	752	442	136	222	101	20	77	36	5	47.0	46.9
	国分	254	129	27	1,090	556	121	298	128	18	99	41	3	39.0	41.3
	大口	30	19	5	200	134	49	32	22	6	17	14	3	56.7	52.8
	加世田	68	40	10	384	244	74	55	25	0	30	9	0	44.1	51.1
	伊集院	88	48	15	420	235	70	81	36	5	24	11	2	27.3	48.8
	大隅	73	41	13	359	224	72	82	38	3	43	24	5	58.9	49.5
	出水	76	33	10	390	215	76	94	31	14	37	10	3	48.7	47.4
	名瀬	90	56	14	463	262	58	63	35	8	29	11	1	32.2	52.4
指宿	53	37	13	274	177	64	51	29	2	26	16	3	49.1	53.8	

8. 新規求人の産業・規模別状況

産業・規模	項目	一 般				パ ー ト			
		4月	5月	前月比	前年 同月比	4月	5月	前月比	前年 同月比
A,B	農, 林, 漁業 (01~04)	237	167	▲ 29.5	3.1	114	77	▲ 32.5	▲ 6.1
C	鉱 業 (05)	14	13	▲ 7.1	▲ 23.5	0	0	-	▲ 100.0
D	建 設 業 (06~08)	1,480	1,474	▲ 0.4	20.1	105	51	▲ 51.4	▲ 16.4
E	製 造 業 (09~32)	1,231	912	▲ 25.9	▲ 4.4	640	436	▲ 31.9	9.3
	09 食 料 品 製 造 業	328	312	▲ 4.9	18.2	320	223	▲ 30.3	23.9
	10 飲 料, 飼 料, た ば こ 製 造 業	36	70	94.4	62.8	18	45	150.0	15.4
	11 織 維 工 業	20	40	100.0	135.3	14	14	0.0	133.3
	12 木 材, 木 製 品 製 造 業	26	24	▲ 7.7	20.0	7	7	0.0	133.3
	13 家 具, 装 備 品 製 造 業	8	4	▲ 50.0	100.0	1	4	300.0	300.0
	14 パ ル プ, 紙, 紙 加 工 品 製 造 業	3	9	200.0	350.0	2	1	▲ 50.0	▲ 75.0
	15 印 刷, 同 関 連 産 業	12	35	191.7	337.5	6	4	▲ 33.3	100.0
	16 化 学 工 業	11	4	▲ 63.6	▲ 60.0	6	0	▲ 100.0	▲ 100.0
	17 石 油 製 品, 石 炭 製 品 製 造 業	7	0	▲ 100.0	-	0	0	-	-
	18 プ ラ ス チ ッ ク 製 品 製 造 業	13	5	▲ 61.5	▲ 28.6	1	1	0.0	-
	19 ゴ ム 製 品 製 造 業	0	0	-	-	0	0	-	-
	21 窯 業, 土 石 製 品 製 造 業	122	72	▲ 41.0	2.9	21	11	▲ 47.6	▲ 26.7
	22 鉄 鋼 業	11	0	▲ 100.0	-	3	0	▲ 100.0	-
	23 非 鉄 金 属 製 造 業	1	4	300.0	33.3	0	3	-	-
	24 金 属 製 品 製 造 業	59	44	▲ 25.4	▲ 20.0	4	12	200.0	50.0
	25 は ん 用 機 械 器 具 製 造 業	37	48	29.7	50.0	3	2	▲ 33.3	▲ 80.0
	26 生 産 用 機 械 器 具 製 造 業	39	45	15.4	21.6	7	4	▲ 42.9	▲ 20.0
	27 業 務 用 機 械 器 具 製 造 業	8	9	12.5	▲ 10.0	3	2	▲ 33.3	▲ 60.0
	28 電 子 部 品・デ バ イ ス・電 子 回 路 製 造 業	350	135	▲ 61.4	▲ 56.7	201	66	▲ 67.2	▲ 32.7
	29 電 気 機 械 器 具 製 造 業	94	18	▲ 80.9	▲ 28.0	17	20	17.6	100.0
	30 情 報 通 信 機 械 器 具 製 造 業	2	1	▲ 50.0	-	0	4	-	-
	31 輸 送 用 機 械 器 具 製 造 業	29	18	▲ 37.9	80.0	0	4	-	300.0
	20, 32 そ の 他 の 製 造 業	15	15	0.0	▲ 44.4	6	9	50.0	28.6
F	電 気・ガ ス・熱 供 給・水 道 業 (33~36)	24	15	▲ 37.5	50.0	0	5	-	400.0
G	情 報 通 信 業 (37~41)	131	189	44.3	33.1	15	27	80.0	35.0
H	運 輸 業, 郵 便 業 (42~49)	423	517	22.2	29.3	135	126	▲ 6.7	2.4
I	卸 売 業, 小 売 業 (50~61)	905	969	7.1	2.0	957	1,346	40.6	4.7
J	金 融 業, 保 険 業 (62~67)	49	47	▲ 4.1	▲ 17.5	12	13	8.3	▲ 18.8
K	不 動 産 業, 物 品 賃 貸 業 (68~70)	186	155	▲ 16.7	72.2	75	52	▲ 30.7	40.5
L	学 術 研 究, 専 門・技 術 サ ー ビ ス 業 (71~74)	216	204	▲ 5.6	25.9	86	80	▲ 7.0	▲ 33.3
M	宿 泊 業, 飲 食 サ ー ビ ス 業 (75~77)	387	301	▲ 22.2	38.1	652	630	▲ 3.4	55.2
N	生 活 関 連 サ ー ビ ス 業, 娯 楽 業 (78~80)	196	187	▲ 4.6	9.4	250	214	▲ 14.4	24.4
O	教 育, 学 習 支 援 業 (81, 82)	43	53	23.3	▲ 13.1	119	130	9.2	14.0
P	医 療・福 祉 (83~85)	2,880	2,674	▲ 7.2	10.1	2,036	2,019	▲ 0.8	28.5
Q	複 合 サ ー ビ ス 事 業 (86, 87)	111	139	25.2	33.7	38	41	7.9	▲ 19.6
R	サ ー ビ ス 業 (他 に 分 類 さ れ な い も の) (88~96)	1,091	818	▲ 25.0	17.5	660	561	▲ 15.0	18.1
S, T	公 務・そ の 他 (97, 98, 99)	42	55	31.0	129.2	92	221	140.2	60.1
	合 計	9,646	8,889	▲ 7.8	12.9	5,986	6,029	0.7	18.8
	29 人 以 下	6,070	5,549	▲ 8.6	20.6	4,071	3,806	▲ 6.5	20.6
	30 ~ 99 人	2,090	2,017	▲ 3.5	6.6	1,289	1,318	2.2	7.9
	100 ~ 299 人	907	983	8.4	9.0	378	748	97.9	37.2
	300 ~ 499 人	172	205	19.2	13.3	52	65	25.0	71.1
	500 ~ 999 人	51	107	109.8	75.4	19	54	184.2	116.0
	1,000 人 以 上	356	28	▲ 92.1	▲ 88.1	177	38	▲ 78.5	▲ 58.2

(注) 一般は、新規学卒及びパートタイムを除く。

9. 雇用保険適用状況

	適用事業所数	新規適用事業所数	廃止脱退事業所数	被保険者数 (年度(月)末現在)					資格取得者数	資格喪失者数	
				うち 女	第1次 産業	第2次 産業	第3次 産業				
28年度月平均	29,952	106	78	444,810	216,319	8,158	100,641	336,011	7,426	6,756	
29 "	30,346	111	90	454,995	221,582	8,548	102,921	343,526	7,480	6,856	
30 "	30,417	96	112	457,753	223,590	8,845	102,909	345,999	7,171	6,892	
元 "	30,359	92	88	461,502	226,120	9,043	102,822	349,637	7,169	6,859	
2 "	30,618	112	87	462,438	228,032	9,274	102,129	351,036	6,900	6,628	
3 "	30,890	101	81	463,382	229,020	9,381	102,011	351,990	6,575	6,603	
3年 5月	30,843	110	59	462,474	228,260	9,464	102,180	350,830	10,594	6,274	
6月	30,903	138	80	465,433	230,167	9,469	102,492	353,472	8,823	5,767	
7月	30,947	101	55	465,426	230,285	9,436	102,419	353,571	6,124	5,706	
8月	30,989	84	41	464,864	229,945	9,421	102,296	353,147	5,351	5,904	
9月	30,785	91	295	464,643	229,840	9,426	102,315	352,902	5,796	6,019	
10月	30,861	111	39	463,983	229,474	9,364	102,240	352,379	5,803	6,453	
11月	30,880	78	62	464,294	229,670	9,365	102,207	352,722	5,530	5,106	
12月	30,891	71	61	464,805	229,939	9,371	102,083	353,351	4,879	4,392	
4年 1月	30,889	67	72	462,718	228,606	9,300	101,543	351,875	4,910	6,994	
2月	30,927	83	46	462,342	228,477	9,258	101,339	351,745	5,082	5,493	
3月	30,976	116	74	461,487	227,937	9,248	101,147	351,092	5,580	6,425	
4月	30,932	124	172	455,810	224,439	9,216	100,782	345,812	9,438	15,202	
5月	30,966	122	92	462,964	228,401	9,363	101,932	351,669	13,511	6,352	
前月比	0.1	▲ 1.6	▲ 46.5	1.6	1.8	1.6	1.1	1.7	43.2	▲ 58.2	
前年同月比	0.4	10.9	55.9	0.1	0.1	▲ 1.1	▲ 0.2	0.2	27.5	1.2	
安 定 所 別 「 5 月 分 」	鹿児島	12,302	60	23	219,288	108,705	685	27,969	190,634	6,639	3,187
	熊毛	883	4	3	8,319	4,110	340	1,672	6,307	256	133
	川内	1,702	7	7	26,293	11,562	259	10,900	15,134	799	278
	宮之城	403	2	1	6,758	3,323	272	3,198	3,288	150	96
	鹿屋	2,845	5	16	35,553	18,349	1,998	8,357	25,198	1,023	482
	国分	3,106	12	8	52,606	24,905	456	16,886	35,264	2,004	696
	大口	600	3	5	6,979	3,593	491	2,260	4,228	97	78
	加世田	1,406	5	9	18,097	9,418	646	5,974	11,477	468	222
	伊集院	1,299	4	2	17,452	8,589	349	5,979	11,124	365	217
	大隅	1,550	8	8	18,692	9,123	1,721	6,528	10,443	427	217
	出水	1,550	3	2	20,557	10,212	803	6,175	13,579	477	247
	名瀬	2,314	7	7	21,970	10,841	594	4,192	17,184	592	361
指宿	1,006	2	1	10,400	5,671	749	1,842	7,809	214	138	

10. 雇用保険給付状況

(金額単位:千円)

	一般求職者給付					高年齢求職者給付			短期特例求職者給付			
	受給資格		受給者		総支給額	受給資格 決定件数	受給者数	支給金額	受給資格 決定件数	受給者数	支給金額	
	決定件数	うち男	実人員	うち男								
28年度平均	2,099	806	6,849	2,690	743,760	268	266	52,339	50	50	8,389	
29 "	2,036	766	6,389	2,376	698,301	331	323	61,512	47	47	8,008	
30 "	2,029	766	6,383	2,345	704,205	401	400	76,178	43	42	7,215	
元 "	1,976	761	6,332	2,407	714,140	415	411	80,255	44	44	7,497	
2 "	1,998	790	7,824	3,004	931,361	522	520	103,192	41	41	7,138	
3 "	1,886	728	6,895	2,676	817,461	519	519	103,310	40	40	6,907	
3年 5月	2,571	894	6,768	2,673	753,733	803	1,052	223,828	46	10	1,889	
6月	1,920	779	7,511	2,936	920,762	508	614	123,963	134	94	18,167	
7月	1,755	715	7,743	2,945	905,596	405	441	87,408	106	88	14,615	
8月	1,675	639	7,797	2,952	950,809	361	356	71,283	57	134	20,661	
9月	1,918	756	7,338	2,806	897,810	403	436	87,272	4	24	3,821	
10月	1,898	737	6,842	2,643	792,553	442	376	76,279	6	5	1,033	
11月	1,570	668	6,817	2,666	800,358	363	430	84,680	23	6	861	
12月	1,198	519	6,521	2,530	737,970	311	315	59,180	30	31	5,712	
4年 1月	1,820	673	6,369	2,508	797,683	479	335	66,794	17	33	6,120	
2月	1,567	587	5,934	2,276	661,091	449	506	96,341	22	19	3,245	
3月	1,822	741	6,085	2,392	764,652	500	565	105,311	18	21	3,816	
4月	2,824	987	5,946	2,338	677,767	1,139	599	121,928	8	8	1,489	
5月	2,770	976	6,170	2,407	704,375	857	1,269	266,435	25	7	1,421	
前月比	▲ 1.9	▲ 1.1	3.8	3.0	3.9	▲ 24.8	111.9	118.5	212.5	▲ 12.5	▲ 4.5	
前年同月比	7.7	9.2	▲ 8.8	▲ 10.0	▲ 6.5	6.7	20.6	19.0	▲ 45.7	▲ 30.0	▲ 24.8	
安 定 所 別 — 5 月 分 —	鹿児島	1,024	319	2,347	839	277,966	343	514	111,723	0	2	466
	熊毛	61	20	104	47	11,529	19	26	5,277	9	1	131
	川内	170	63	328	163	38,262	48	75	15,725	0	0	0
	宮之城	37	12	74	45	8,643	13	24	4,250	0	0	0
	鹿屋	259	99	564	204	61,370	93	123	26,066	2	1	182
	国分	394	147	840	315	94,218	94	140	28,934	0	0	0
	大口	45	15	139	51	15,792	18	25	5,005	1	2	449
	加世田	99	34	263	83	29,867	26	53	10,543	0	0	0
	伊集院	133	48	308	120	32,864	53	80	15,827	0	0	0
	大隅	110	45	258	116	28,813	53	42	8,503	0	0	0
	出水	159	58	329	155	37,968	40	69	14,255	1	1	193
	名瀬	209	76	435	184	46,699	34	53	10,804	12	0	0
	指宿	68	38	176	80	19,857	21	43	8,846	0	0	0
	鹿児島 運輸支局	2	2	5	5	528	2	2	676	0	0	0

(注1)受給資格決定件数、受給者実人員数は短時間を含む。

一般受給資格決定件数については、令和3年9月のシステム刷新追加リリースまでは速報値のため修正がありうる。

(金額単位:千円)

	就 職 促 進 給 付				日雇求職者給付		
	常用就職支度手当		再 就 職 手 当		受給者 実人員	支給金額	
	支給人員	支給金額	支給人員	支給金額			
28年度平均	15	1,417	686	189,858	71	4,482	
29 "	5	608	701	227,240	59	3,443	
30 "	5	590	705	238,193	60	3,401	
元 "	4	473	685	237,667	63	3,638	
2 "	4	592	650	233,485	58	3,535	
3 "	9	1,447	594	209,428	55	2,789	
3年 5月	7	996	736	265,614	55	2,933	
6月	12	1,467	778	281,034	54	2,473	
7月	8	1,253	680	239,101	54	2,598	
8月	11	1,684	679	239,856	54	3,014	
9月	3	418	514	175,875	55	2,891	
10月	6	1,013	619	211,421	53	2,512	
11月	22	3,544	640	224,637	53	2,569	
12月	12	2,025	571	197,132	53	2,472	
4年 1月	16	2,717	443	152,584	56	3,849	
2月	6	1,009	394	136,336	56	2,306	
3月	5	752	556	197,718	57	3,051	
4月	5	713	419	148,252	57	2,326	
5月	9	1,242	716	249,383	58	3,398	
前月比	80.0	74.2	70.9	68.2	1.8	46.1	
前年同月比	28.6	24.7	▲ 2.7	▲ 6.1	5.5	15.8	
安 定 所 別 — 5 月 分 —	鹿兒島	3	440	254	86,141	56	3,218
	熊毛	0	0	8	4,420	0	0
	川内	0	0	55	18,441	0	0
	宮之城	0	0	6	1,829	0	0
	鹿屋	0	0	63	23,527	0	0
	国分	1	74	133	44,190	0	0
	大口	1	94	11	3,809	0	0
	加世田	0	0	34	11,249	1	105
	伊集院	3	424	31	11,862	1	74
	大隅	0	0	19	6,370	0	0
	出水	1	210	44	15,963	0	0
	名瀬	0	0	32	12,521	0	0
	指宿	0	0	24	8,077	0	0
	鹿兒島 運輸支局	0	0	2	985	0	0

11 用語の説明

一	般	常用及び臨時・季節を合わせたものをいう。
新規求職（求人）申込件数		期間中に自安定所で新たに受理した求職（求人）申込件数（数）をいう。
月間有効求職者（求人）数		「前月から繰越された有効求職者（求人）数」と当月の「新規求職（求人）申込件数」の合計をいう。
就 職 件 数		自安定所の有効求職者が、自安定所の紹介により就職したことを確認した件数をいう。
充 足 数		自安定所の有効求人が、安定所（他安定所も含む。）の紹介あっせんにより求職者と結びついた件数をいう。
中 高 年 齢 者		45歳以上の者をいう。高年齢者は55歳以上の者をいう。
○保 受 給 者		受給資格決定後、所定給付日数分の基本手当の支給を終了するまでの者をいう。
○保 受 給 者 の 就 職 件 数		受給資格決定後、基本手当の支給を終了するまでの間に、安定所の紹介により就職した基本手当受給資格者の就職件数をいう。
県 外 就 職		就職先事業所の所在地が、自都道府県の管轄区域外にある場合の就職件数をいう。就職した求職者の住所の如何を問わない。
日 雇 （ 労 働 ）		労働の窓口で取り扱われる日々雇用の仕事及び1か月未満の雇用期間が定められているものをいう。
季 節 調 整 値		1年を周期として繰り返す季節的な要因による変動の影響を取り除いた値である。
完 全 失 業 率		労働力人口に占める完全失業者の割合
○ 求 人 倍 率		$= \frac{\text{月間有効（新規）求人数}}{\text{月間有効（新規）求職者数}}$
○ 就 職 率		$= \frac{\text{就 職 件 数}}{\text{新 規 求 職 者 数}} \times 100$
○ 充 足 率		$= \frac{\text{充 足 数}}{\text{新 規 求 人 数}} \times 100$
○ ○保 受 給 者 の 就 職 率		$= \frac{\text{○保 受 給 者 の 就 職 件 数}}{\text{○保 受 給 者 実 人 員}} \times 100$
○ 中 高 年 齢 者 の 就 職 率		$= \frac{\text{中 高 年 齢 者 就 職 件 数}}{\text{中 高 年 齢 者 新 規 求 職 申 込 件 数}} \times 100$
○ 季 節 調 整 値		$= \frac{\text{原 数 値}}{\text{季 節 要 素}} \times 100$

（注）季節調整値替は、年初に毎年1回行われ、過去の全季節調整値は改訂される。

基 本 手 当	求職者給付のうち最も基本的なもので、一般被保険者が失業し、法第13条の受給要件を満たしているときに支給される。
受 給 資 格 決 定 件 数	提出された離職票のうち、公共職業安定所長が求職者給付の受給資格要件を満たしていると決定した件数をいう。
受 給 者 実 人 員	同一月中に失業給付を実際に受けた受給資格者の実数をいう。
被 保 険 者	適用事業所に雇用され、公共職業安定所にその届出がなされている者の数をいう。
資 格 取 得 者 数	適用事業所に新たに雇用され、公共職業安定所に届出がなされた者の数をいう。
資 格 喪 失 者 数	適用事業所を離職し、その届出が公共職業安定所になされた者の数をいう。
一 般 求 職 者 給 付	高年齢求職者給付、短期特例求職者給付、日雇求職者給付以外の給付をいう。
高 年 齢 求 職 者 給 付	同一事業主に雇用され、65歳に達した日以降、離職した場合に、一定の基準により支給されるものをいう。
短 期 特 例 求 職 者 給 付	季節的に雇用される者又は、短期の雇用に就くことを常態とする者等が一定期間雇用された後、離職した場合に支給されるものをいう。
常 用 就 職 支 度 手 当	障害者または45歳以上の中高齢者で雇用対策法等に基づく再就職援助計画等の対象者などが、所定給付日数の3分の1未満又は45日未満のを残して公共職業安定所及び紹介事業者の紹介により1年以上引き続き雇用される場合等に支給されるものをいう。
再 就 職 手 当	一般求職者給付の受給資格者が所定給付日数の3分の1以上残して1年以上引き続き雇用される場合等(自営開始も含む。)に支給されるものをいう。
日 雇 求 職 者 給 付	日雇労働者が一定期間雇用され離職した場合に支給されるものをいう。

ハローワーク・公共職業安定所一覧表

安 定 所 名	所 在 地	郵 便 番 号	電 話 番 号
鹿 児 島	鹿児島市下荒田1丁目43-28	890-8555	099 (250) 6060
熊 毛 (出)	西之表市西之表16314-6	891-3101	0997 (22) 1318
川 内	薩摩川内市若葉町4-24 川内地方合同庁舎1階	895-0063	0996 (22) 8609
宮 之 城 (出)	薩摩郡さつま町宮之城屋地2035-3	895-1803	0996 (53) 0153
鹿 屋	鹿屋市北田町3-3-11 鹿屋市産業支援センター1F	893-0007	0994 (42) 4135
国 分	霧島市国分中央1丁目4-35	899-4332	0995 (45) 5311
大 口 (出)	伊佐市大口里768-1	895-2511	0995 (22) 8609
加 世 田	南さつま市加世田東本町35-11	897-0031	0993 (53) 5111
伊 集 院	日置市伊集院町大田825-3	899-2521	099 (273) 3161
大 隅	曾於市大隅町岩川5575-1	899-8102	099 (482) 1265
出 水	出水市緑町37-5	899-0201	0996 (62) 0685
名 瀬	奄美市名瀬長浜町1-1	894-0036	0997 (52) 4611
徳 之 島 (分)	大島郡徳之島町亀津553-1	891-7101	0997 (82) 1438
指 宿	指宿市東方9489-11	891-0404	0993 (22) 4135
鹿児島労働局職業安定部			
職 業 安 定 課			099 (219) 8711
需給調整事業室		鹿児島市西千石町1番1号	099 (803) 7111
雇用保険電子申請事務センター		鹿児島西千石第一生命ビル	099 (219) 8714
職 業 対 策 課			099 (219) 8712
訓 練 室			099 (219) 8711
インターネットサービス		ハローワークかごしま 付属施設	
○鹿児島労働局ホームページ アドレス http://jsite.mhlw.go.jp/kagoshima-roudoukyoku/		◎ワークプラザ天文館 鹿児島市東千石町1-38	
わかものハローワーク		◎霧島わかものハローワーク 霧島市隼人町見次1229イオン隼人国分店2階 0995 (64) 2251	
◎霧島わかものハローワーク		◎鹿児島新卒応援ハローワーク 鹿児島市東千石町1-38 鹿児島市商工会議所ビル(アイムビル)3階 099 (224) 3433	
◎霧島わかものハローワーク		◎ワークサポートみなみ 鹿児島市宇宿2-3-5 (オプションアスミ)3階 099 (257) 5670	
◎霧島わかものハローワーク		◎生活・就労支援センターかごしま 鹿児島市山下町11-1鹿児島市役所東別館1階 099 (803)9521	
◎霧島わかものハローワーク		◎ふるさとハローワーク	
◎霧島わかものハローワーク		◎始良市ふるさとハローワーク 始良市宮島町32-4 0995 (67) 8510	
◎霧島わかものハローワーク		◎志布志市ふるさとハローワーク 志布志市志布志町志布志2-1-1 志布志市役所志布志支所2階 099 (471) 1710	
全国的なネット情報としては			
ハローワークインターネットサービス		URL: https:// www.hellowork.mhlw.go.jp/	
①求人情報検索 (全国のハローワークが受理した求人情報を希望条件で検索)			
②お役立ち情報 (仕事をお探しの方、事業主の方)			
③ハローワーク所在地情報			

発 行
鹿児島労働局 職業安定部 職業安定課
〒892-0847 鹿児島市西千石町1番1号
鹿児島西千石第一生命ビル
TEL 099(219)8711