

報道関係者 各位

令和4年6月24日(金)

【照会先】

鹿児島労働局

職業安定部 職業対策課

課長 徳元 秀明

地方障害者雇用担当官 末松 和則

(電話) 099-219-8712 (内線193)

(F A X) 099-216-9911

「障害者の就職件数」が2年ぶりに増加 令和3年度 障害者の職業紹介状況等

鹿児島労働局(局長 中所 照仁)は、令和3年度の鹿児島県内のハローワークを通じた障害者の職業紹介状況を取りまとめましたので公表します。

ハローワークを通じた障害者の就職件数は、令和2年度の1,852件を上回る1,881件(対前年度比1.6%増)となりました。

ポイント

- **新規求職申込件数は3,928件で対前年度比9.1%の増**となり、コロナ禍以前の水準を上回った。また、**就職件数は1,881件で対前年度比1.6%の増**となり、2年ぶりに増加したが、令和元年度(2,072件)と比べると9.2%の減となっている。
このうち、精神障害者の新規求職申込件数は1,842件で、対前年度比18.5%の大幅増となり、また、就職件数は921件で、対前年度比4.3%の増となった。
- 産業別の就職件数は、多い順に、「医療、福祉」(704件)、「製造業」(248件)、「卸売業、小売業」(224件)、「サービス業」(181件)となり、前年度に比べて「製造業」の増加件数が大きくなっている。
- 就職率(就職件数/新規求職申込件数)は47.9%で、対前年度3.5ポイントの減となった。
- 障害者の雇用の促進等に関する法律(昭和35年法律第123号)第81条第1項の規定により、ハローワークに届出のあった障害者の解雇者数については11人(令和2年度は54人)であった。

	新規求職 申込件数	対前年度差(比)	就職件数	対前年度差(比)
身体障害者	1,168	51件増(4.6%増)	485	7件減(1.4%減)
知的障害者	606	1件増(0.2%増)	334	8件減(2.3%減)
精神障害者	1,842	287件増(18.5%増)	921	38件増(4.3%増)
その他の障害者(※1)	312	11件減(3.4%減)	141	6件増(4.4%増)
合計	3,928	328件増(9.1%増)	1,881	29件増(1.6%増)

※1 「その他の障害者」には、障害者手帳を所持しない発達障害者、難病障害者、高次脳機能障害者を含む。

障害者の職業紹介状況

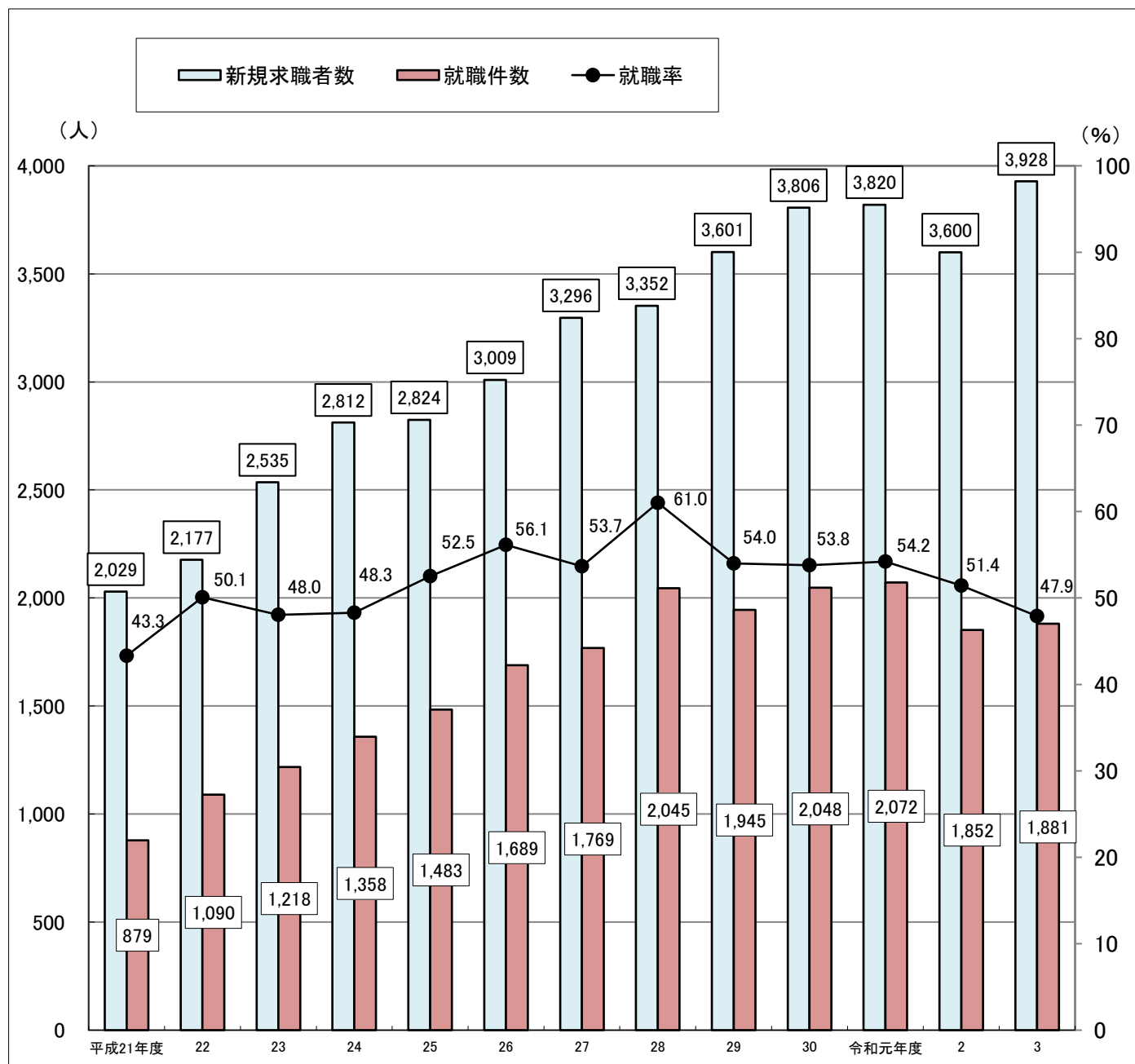
1 概況

(件、人、%、%ポイント)

	①新規求職申込件数		②有効求職者数		③就職件数		④就職率(③/①)	
	前年度比	前年度比	前年度比	前年度比	前年度比	前年度差	前年度差	
平成21年度	2,029	△ 4.7	4,031	11.3	879	10.0	43.3	5.8
22年度	2,177	7.3	4,377	8.6	1,090	24.0	50.1	6.8
23年度	2,535	16.4	4,718	7.8	1,218	11.7	48.0	△ 2.1
24年度	2,812	10.9	4,920	4.3	1,358	11.5	48.3	0.3
25年度	2,824	0.4	4,817	△ 2.1	1,483	9.2	52.5	4.2
26年度	3,009	6.6	5,059	5.0	1,689	13.9	56.1	3.6
27年度	3,296	9.5	5,190	2.6	1,769	4.7	53.7	△ 2.4
28年度	3,352	1.7	5,558	7.1	2,045	15.6	61.0	7.3
29年度	3,601	7.4	5,259	△ 5.4	1,945	△ 4.9	54.0	△ 7.0
30年度	3,806	5.7	5,450	3.6	2,048	5.3	53.8	△ 0.2
令和元年度	3,820	0.4	5,909	8.4	2,072	1.2	54.2	0.4
2年度	3,600	△ 5.8	5,902	△ 0.1	1,852	△ 10.6	51.4	△ 2.8
3年度	3,928	9.1	6,871	16.4	1,881	1.6	47.9	△ 3.5

(就職件数及び新規求職申込件数の推移)

各年度



2 障害種別の職業紹介状況

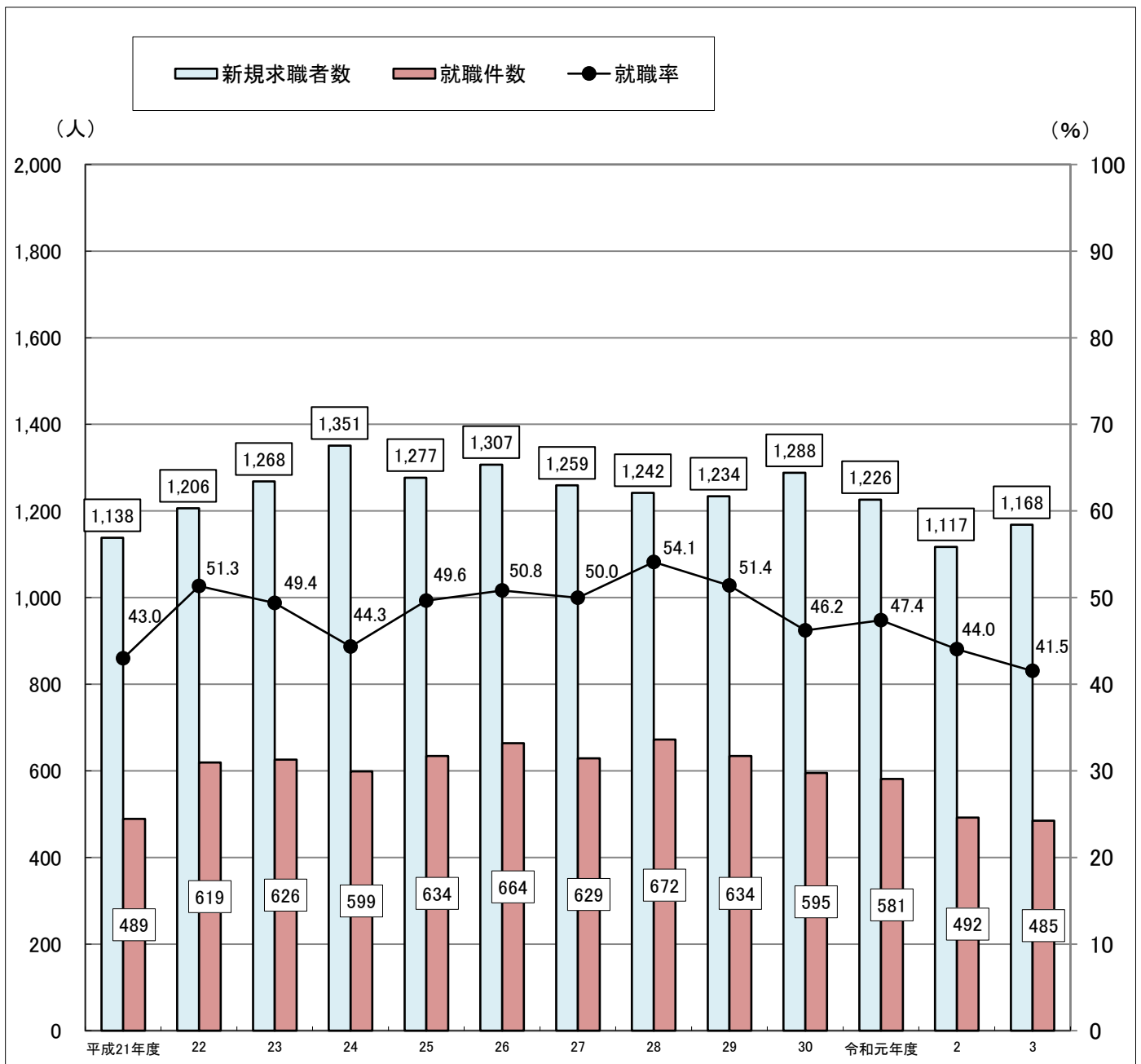
(1) 身体障害者

(件、人、%、%ポイント)

	①新規求職申込件数		②有効求職者数		③就職件数		④就職率(③/①)	
	前年度比	前年度比	前年度比	前年度比	前年度比	前年度差	前年度差	
平成21年度	1,138	△ 13.2	2,496	5.8	489	7.9	43.0	8.4
22年度	1,206	6.0	2,597	4.0	619	26.6	51.3	8.3
23年度	1,268	5.1	2,659	2.4	626	1.1	49.4	△ 1.9
24年度	1,351	6.5	2,691	1.2	599	△ 4.3	44.3	△ 5.1
25年度	1,277	△ 5.5	2,511	△ 6.7	634	5.8	49.6	5.3
26年度	1,307	2.3	2,554	1.7	664	4.7	50.8	1.2
27年度	1,259	△ 3.7	2,490	△ 2.5	629	△ 5.3	50.0	△ 0.8
28年度	1,242	△ 1.4	2,539	2.0	672	6.8	54.1	4.1
29年度	1,234	△ 0.6	2,294	△ 9.6	634	△ 5.7	51.4	△ 2.7
30年度	1,288	4.4	2,320	1.1	595	△ 6.2	46.2	△ 5.2
令和元年度	1,226	△ 4.8	2,407	3.8	581	△ 2.4	47.4	1.2
2年度	1,117	△ 8.9	2,303	△ 4.3	492	△ 15.3	44.0	△ 3.4
3年度	1,168	4.6	2,626	14.0	485	△ 1.4	41.5	△ 2.5

(就職件数及び新規求職申込件数の推移)

各年度



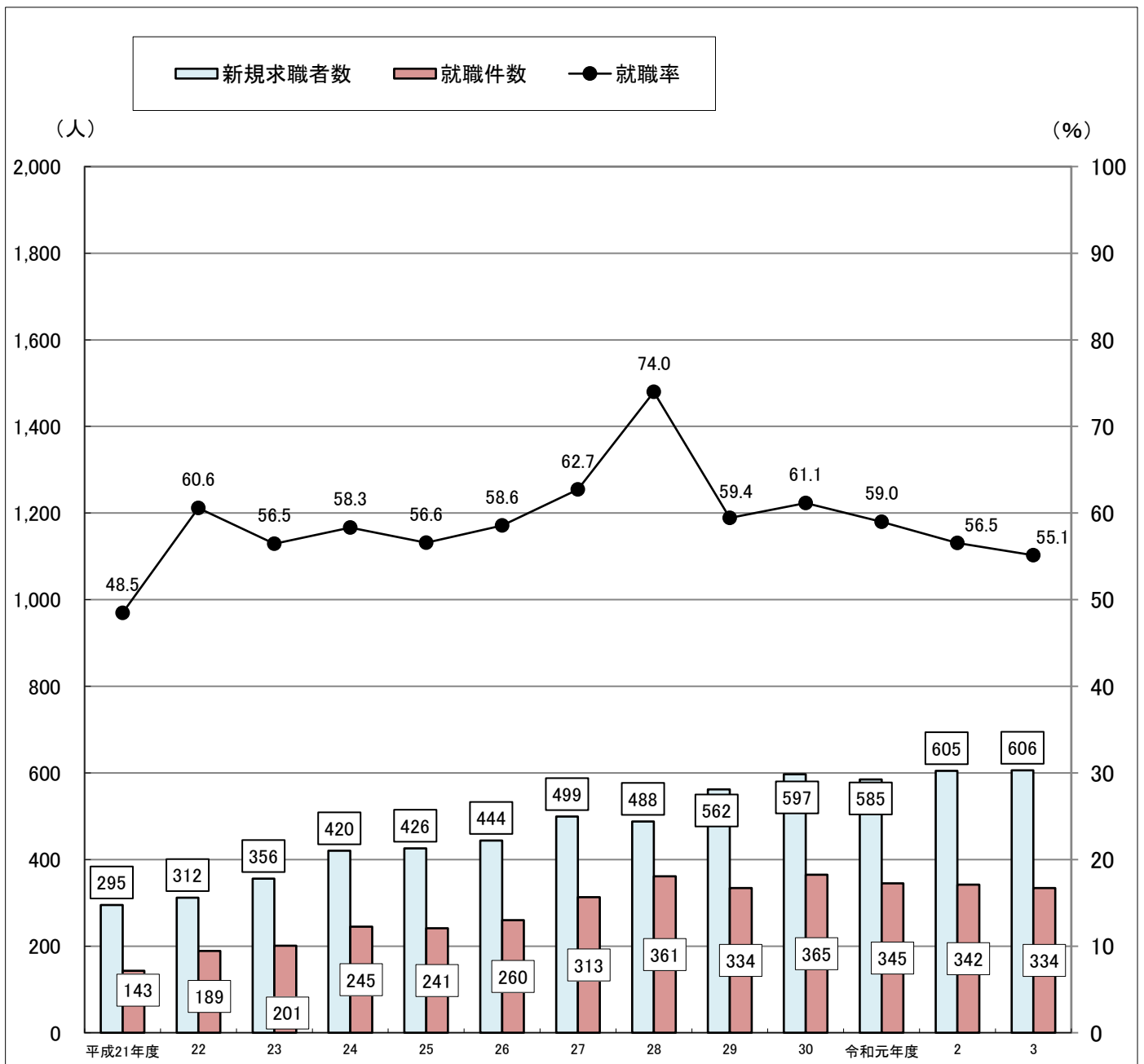
(2) 知的障害者

(件、人、%、%ポイント)

	①新規求職申込件数		②有効求職者数		③就職件数		④就職率(③/①)	
	前年度比	前年度比	前年度比	前年度比	前年度比	前年度差	前年度差	
平成21年度	295	△ 8.4	605	13.1	143	△ 11.7	48.5	△ 1.8
22年度	312	5.8	654	8.1	189	32.2	60.6	12.1
23年度	356	14.1	690	5.5	201	6.3	56.5	△ 4.1
24年度	420	18.0	732	6.1	245	21.9	58.3	1.8
25年度	426	1.4	739	1.0	241	△ 1.6	56.6	△ 1.7
26年度	444	4.2	801	8.4	260	7.9	58.6	2.0
27年度	499	12.4	788	△ 1.6	313	20.4	62.7	4.1
28年度	488	△ 2.2	829	5.2	361	15.3	74.0	11.3
29年度	562	15.2	804	△ 3.0	334	△ 7.5	59.4	△ 14.6
30年度	597	6.2	886	10.2	365	9.3	61.1	1.7
令和元年度	585	△ 2.0	915	3.3	345	△ 5.5	59.0	△ 2.1
2年度	605	3.4	842	△ 8.0	342	△ 0.9	56.5	△ 2.5
3年度	606	0.2	957	13.7	334	△ 2.3	55.1	△ 1.4

(就職件数及び新規求職申込件数の推移)

各年度



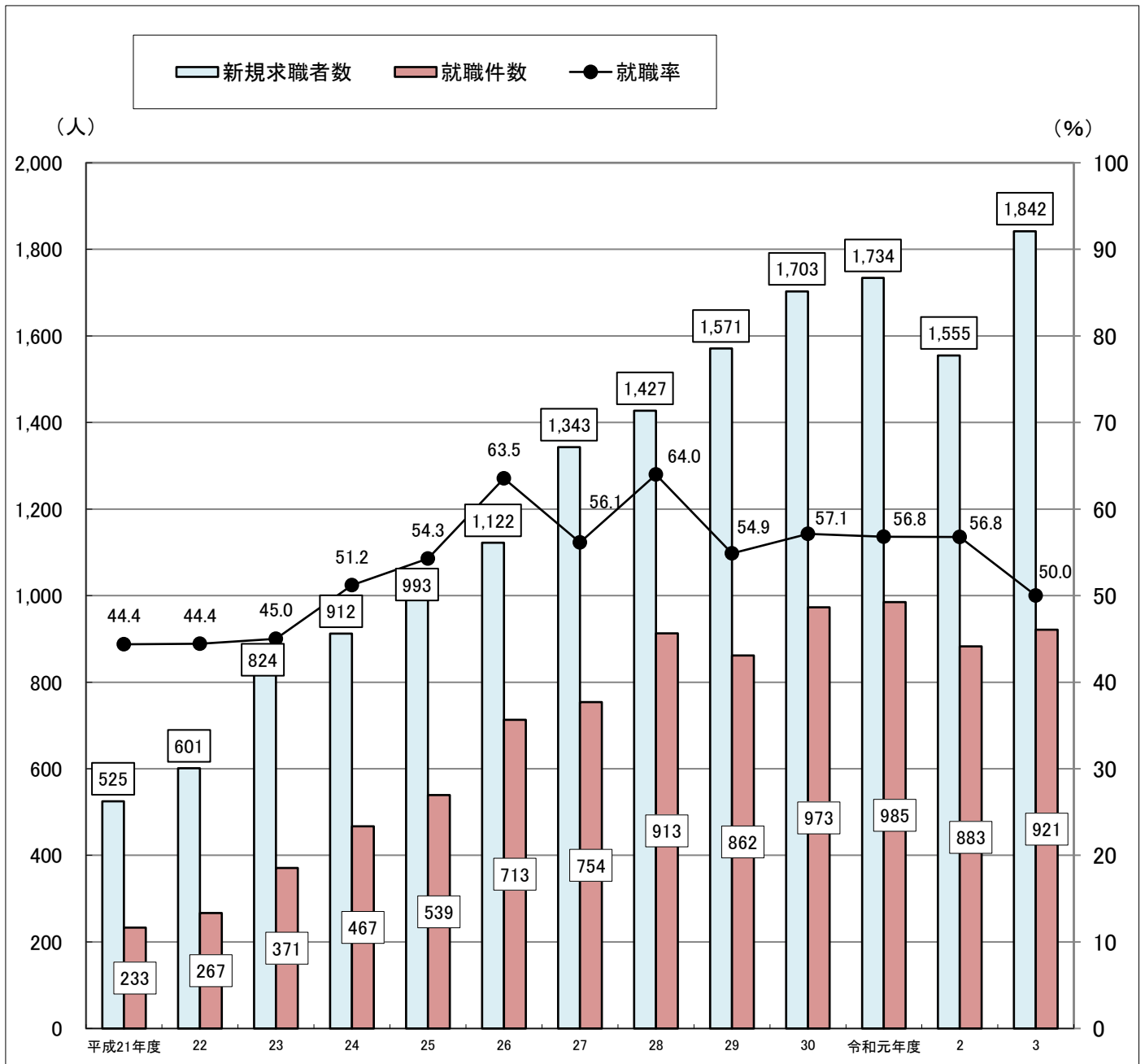
(3)精神障害者

(件、人、%、%ポイント)

	①新規求職申込件数		②有効求職者数		③就職件数		④就職率(③/①)	
		前年度比		前年度比		前年度比		前年度差
平成21年度	525	14.6	865	24.6	233	34.7	44.4	6.6
22年度	601	14.5	1,060	22.5	267	14.6	44.4	0.0
23年度	824	37.1	1,280	20.8	371	39.0	45.0	0.6
24年度	912	10.7	1,373	7.3	467	25.9	51.2	6.2
25年度	993	8.9	1,434	4.4	539	15.4	54.3	3.1
26年度	1,122	13.0	1,547	7.9	713	32.3	63.5	9.2
27年度	1,343	19.7	1,703	10.1	754	5.8	56.1	△ 7.4
28年度	1,427	6.3	1,944	14.2	913	21.1	64.0	7.9
29年度	1,571	10.1	1,917	△ 1.4	862	△ 5.6	54.9	△ 9.1
30年度	1,703	8.4	1,978	3.2	973	12.9	57.1	2.2
令和元年度	1,734	1.8	2,267	14.6	985	1.2	56.8	△ 0.3
2年度	1,555	△ 10.3	2,378	4.9	883	△ 10.4	56.8	0.0
3年度	1,842	18.5	2,839	19.4	921	4.3	50.0	△ 6.8

(就職件数及び新規求職申込件数の推移)

各年度

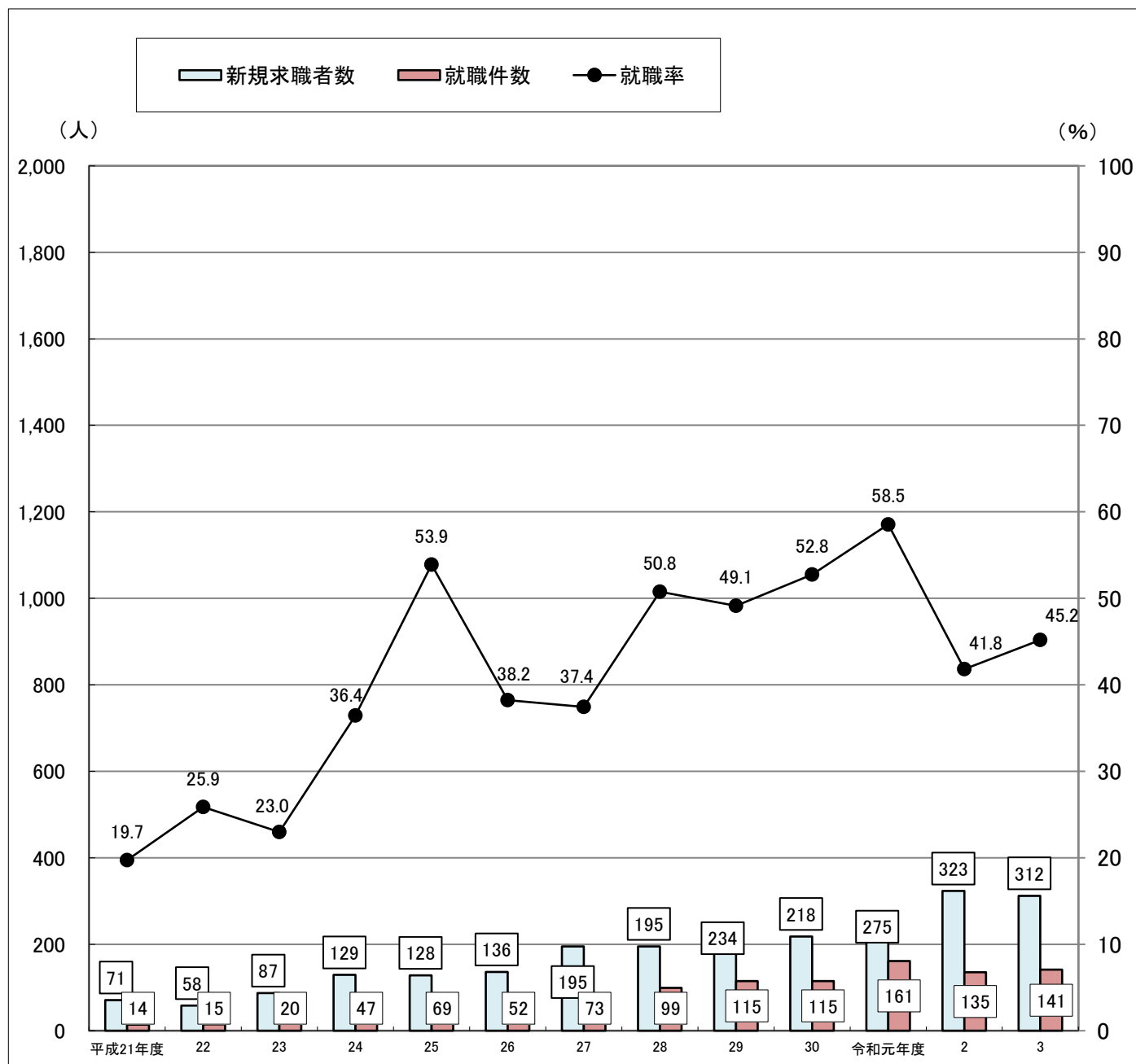


(4) その他の障害者(障害者手帳を所持しない発達障害者、難病障害者、高次脳機能障害者を含む)
 (件、人、%、%ポイント)

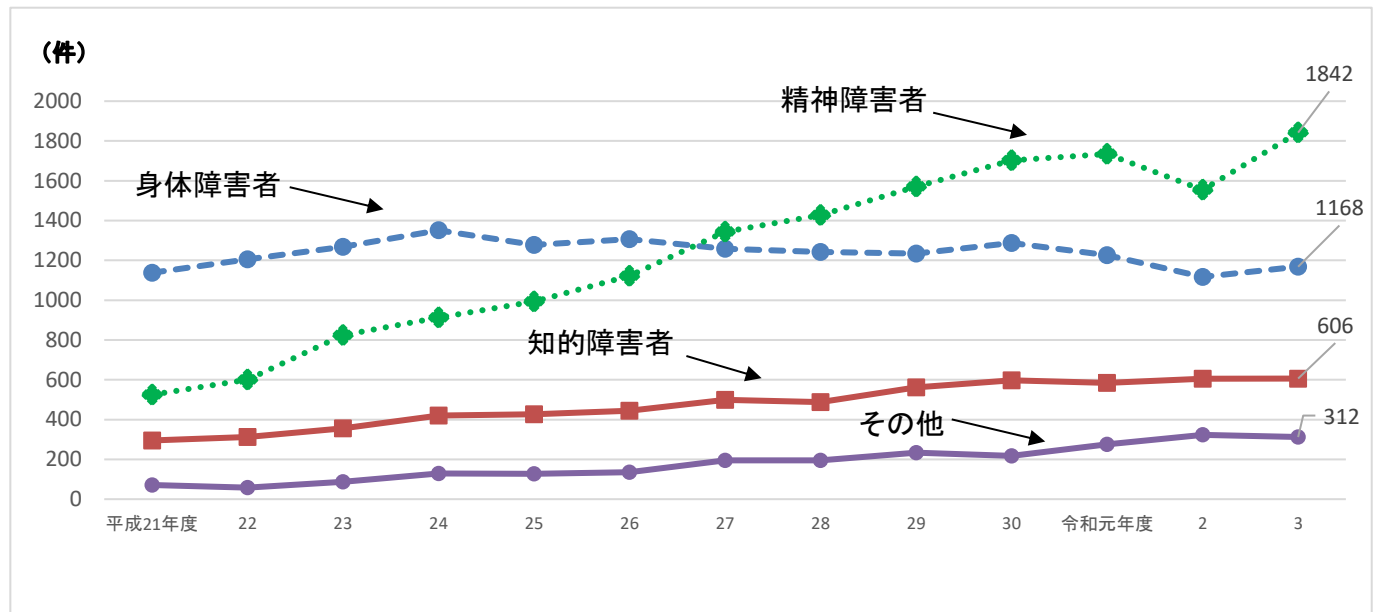
	①新規求職申込件数		②有効求職者数		③就職件数		④就職率(③/①)	
	前年度比	前年度比	前年度比	前年度比	前年度比	前年度差	前年度差	
平成21年度	71	82.1	65	91.2	14	27.3	19.7	△ 8.5
22年度	58	△ 18.3	66	1.5	15	7.1	25.9	6.2
23年度	87	50.0	89	34.8	20	33.3	23.0	△ 2.9
24年度	129	48.3	124	39.3	47	135.0	36.4	13.4
25年度	128	△ 0.8	133	7.3	69	46.8	53.9	17.5
26年度	136	6.3	157	18.0	52	△ 24.6	38.2	△ 15.7
27年度	195	43.4	209	33.1	73	40.4	37.4	△ 0.8
28年度	195	0.0	246	17.7	99	35.6	50.8	13.4
29年度	234	20.0	244	△ 0.8	115	16.2	49.1	△ 1.7
30年度	218	△ 6.8	266	9.0	115	0.0	52.8	3.7
令和元年度	275	26.1	320	20.3	161	40.0	58.5	5.7
2年度	323	17.5	379	18.4	135	△ 16.1	41.8	△ 16.7
3年度	312	△ 3.4	449	18.5	141	4.4	45.2	3.4

(就職件数及び新規求職申込件数の推移)

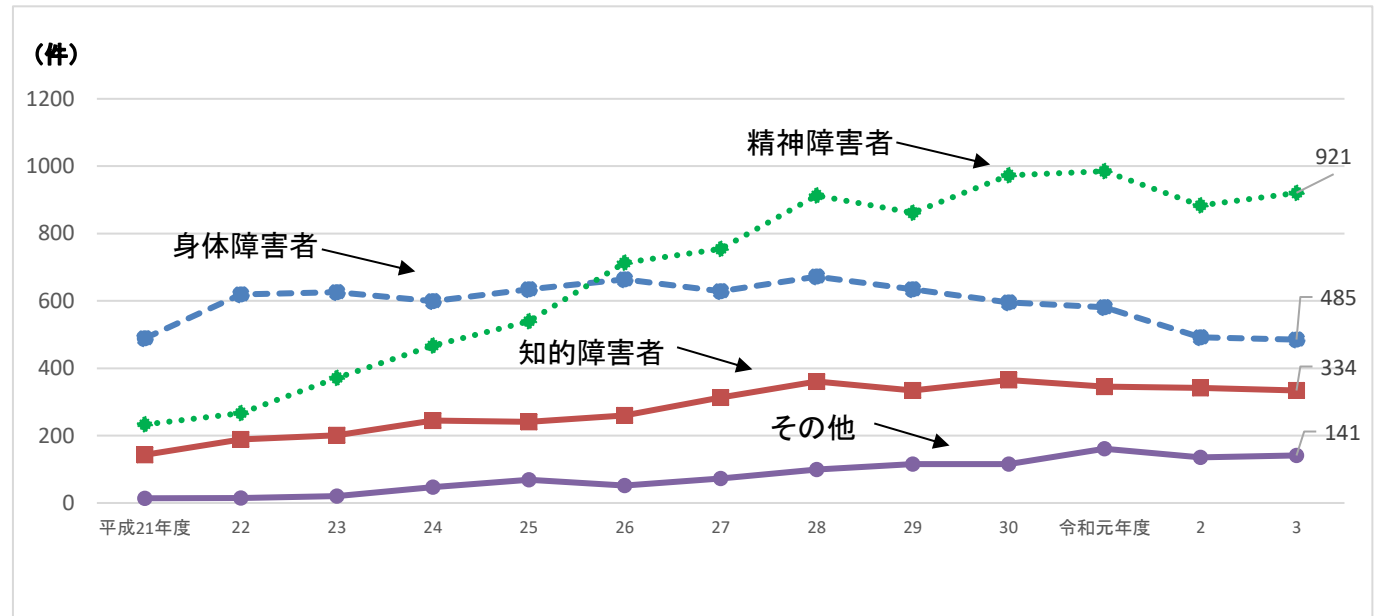
各年度



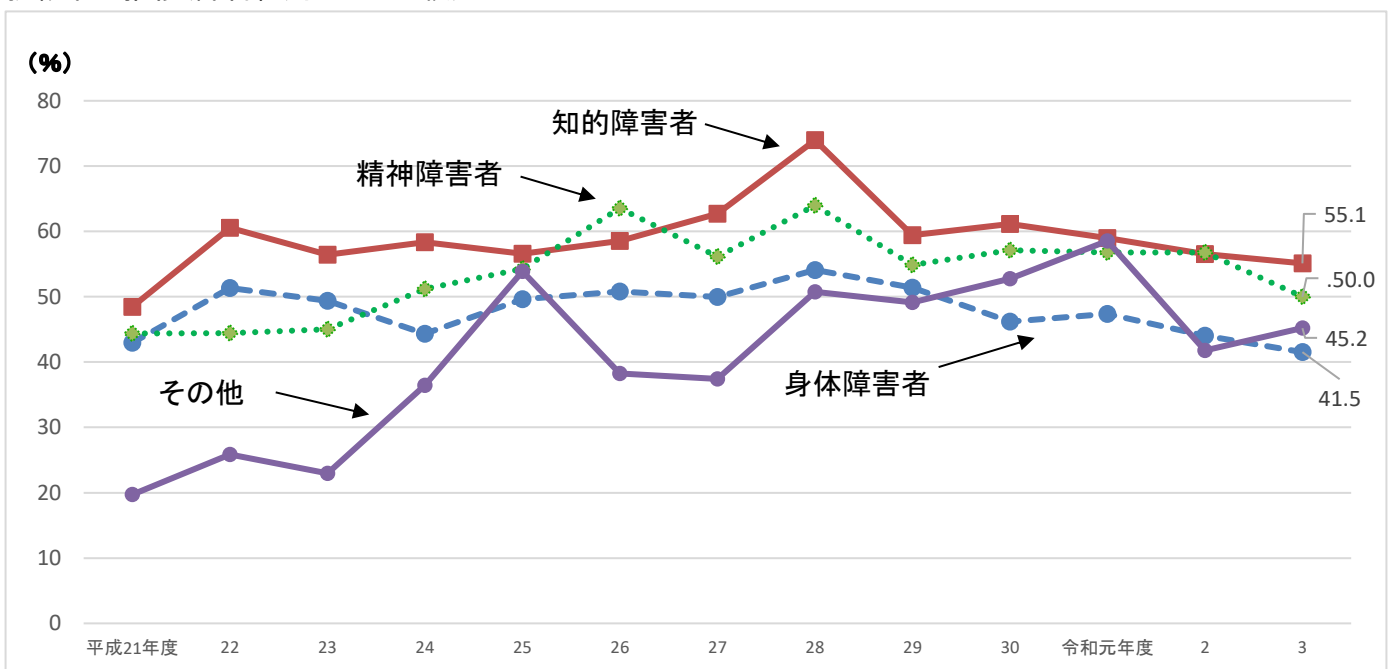
(5) 新規求職申込件数の推移(障害種別による比較)



就職件数の推移(障害種別による比較)



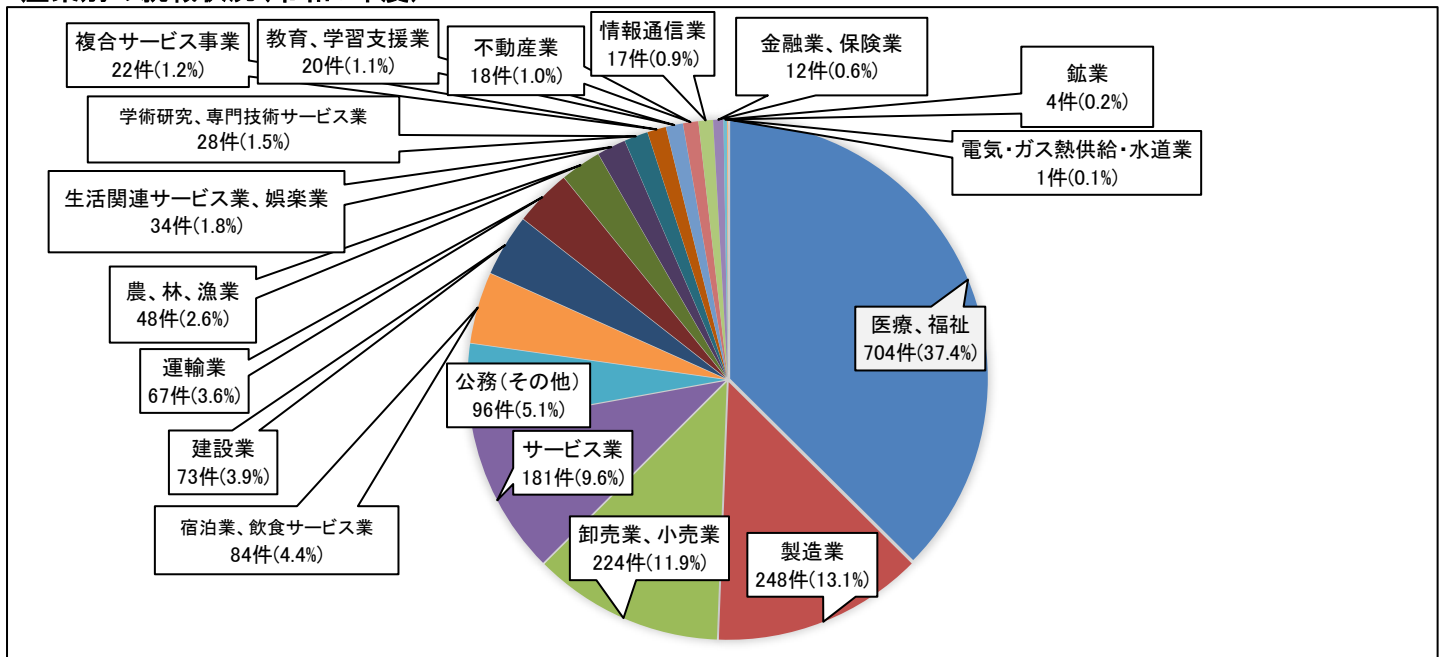
就職率の推移(障害種別による比較)



3 産業別の就職状況

	合計			身体障害者		知的障害者		精神障害者		その他の障害者		
	R2	R3	前年度比	R2	R3	R2	R3	R2	R3	R2	R3	
産業別	農、林、漁業	72	48	△33.3	18	11	19	15	30	20	5	2
	鉱業	2	4	100.0	1	1	0	1	1	2	0	0
	建設業	68	73	7.4	30	30	7	6	30	34	1	3
	製造業	188	248	31.9	37	66	53	62	85	104	13	16
	電気・ガス熱供給・水道業	2	1	△50.0	0	0	0	1	2	0	0	0
	情報通信業	18	17	△5.6	7	4	0	0	10	10	1	3
	運輸業	65	67	3.1	26	27	9	12	26	24	4	4
	卸売業、小売業	215	224	4.2	46	45	63	55	93	109	13	15
	金融業、保険業	15	12	△20.0	7	5	3	5	4	0	1	2
	不動産業	12	18	50.0	4	7	3	1	2	8	3	2
	学術研究、専門技術サービス業	20	28	40.0	7	8	1	3	8	13	4	4
	宿泊業、飲食サービス業	79	84	6.3	12	26	23	16	40	41	4	1
	生活関連サービス業、娯楽業	34	34	0.0	15	7	2	8	16	17	1	2
	教育、学習支援業	25	20	△20.0	9	8	3	1	10	10	3	1
	医療、福祉	746	704	△5.6	163	140	118	117	410	380	55	67
	複合サービス事業	21	22	4.8	11	3	3	3	6	14	1	2
	サービス業	159	181	13.8	45	46	29	27	70	99	15	9
	公務（その他）	111	96	△13.5	54	51	6	1	40	36	11	8
計	1,852	1,881	1.6	492	485	342	334	883	921	135	141	

産業別の就職状況(令和3年度)

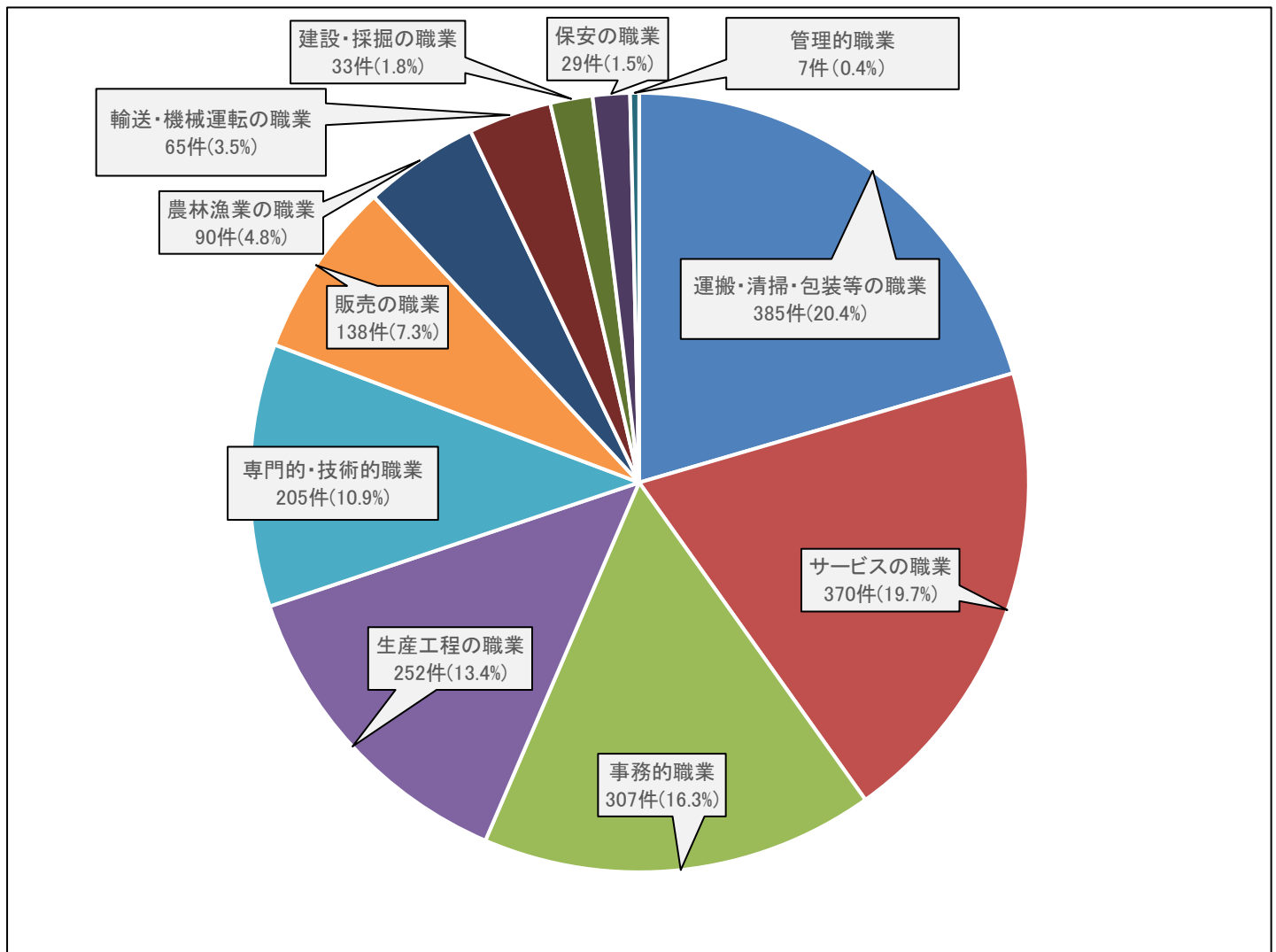


4 職業別の就職状況

鹿児島労働局

	合計			身体障害者		知的障害者		精神障害者		その他の障害者		
	R2	R3	前年度比	R2	R3	R2	R3	R2	R3	R2	R3	
職業別	管理的職業	1	7	600.0	0	1	0	1	1	5	0	0
	専門的・技術的職業	227	205	△ 9.7	61	57	5	12	137	111	24	25
	事務的職業	326	307	△ 5.8	138	114	25	17	129	142	34	34
	販売の職業	119	138	16.0	20	27	25	30	65	70	9	11
	サービスの職業	371	370	△ 0.3	82	72	75	76	196	198	18	24
	保安の職業	17	29	70.6	8	11	4	3	5	14	0	1
	農林漁業の職業	133	90	△ 32.3	27	12	33	28	59	43	14	7
	生産工程の職業	224	252	12.5	42	72	65	62	104	104	13	14
	輸送・機械運転職業	55	65	18.2	29	31	5	1	19	27	2	6
	建設・採掘の職業	21	33	57.1	10	16	3	4	8	13	0	0
	運搬・清掃・包装等の職業	358	385	7.5	75	72	102	100	160	194	21	19
	計	1,852	1,881	1.6	492	485	342	334	883	921	135	141

職業別の就職状況(令和3年度)



令和4年度 鹿児島労働局・ハローワークの障害者雇用促進の取り組み

障害者就職面接会

9月の障害者雇用支援月間中に、県内の2会場で障害者を対象とした就職面接会を開催予定。

- 9/29（木）13時～16時
ホテルさつき苑（鹿屋市）（ハローワーク鹿屋主催）
- 10/7（金）12時～16時
かごしま県民交流センター（ハローワーク鹿児島主催）

企業を対象とした障害者雇用セミナー

令和4年6月1日現在で、障害者雇用率未達成である県内企業等を対象とした、障害者雇用への理解促進を図り、障害者雇用に向けた取り組みを促すためのセミナーを開催予定。

- 10/27（木）
かごしま県民交流センター（ハローワーク鹿児島と共催）
- 11月中に、オンラインにより開催予定（鹿児島労働局主催）

精神・発達障害者の雇用促進

精神障害、発達障害のある方々の雇用促進及び職場定着のため、民間企業又は公的機関で働く方を主な対象に、精神障害、発達障害に関する基礎的な知識や一緒に働くために必要な配慮などの理解を深めていただくための「**精神・発達障害者しごとサポーター養成講座**」を開催しています。ハローワークで開催するほか、ご要望によりハローワークの講師が事業所に出向いて開催します。さらに、オンラインによる養成講座も開催しています。

- お問い合わせ先
鹿児島労働局 職業対策課 障害者担当
電話番号 099-219-8712

ハローワークにおける障害者雇用に向けた取り組み

- 障害者雇用促進法に基づく職業リハビリテーション機関として、多様な障害特性に対応した、きめ細かな就職支援を行っています。
- ハローワークと地域の関係機関が連携し、障害者の雇用経験や雇用ノウハウが不足しており、障害者を1人も雇用していない「障害者雇用ゼロ企業」などに対して、障害者雇用状況報告に基づく雇用率達成指導を行い、各種助成金も活用しながら、採用の準備段階から採用後の職場定着まで一貫した企業向けの支援を行っています。