

かごしま



目次

1 雇用失業情勢	1～3
2 一般職業紹介状況(パートタイムを含む).....	4
3 一般職業紹介状況(パートタイムを除く).....	5
4 一般職業紹介状況諸比率	6
5 全国求人倍率及び完全失業率	6
6 パートタイム関係職業紹介状況	7
7 中高年齢者職業紹介状況	8
8 新規求人の産業別・規模別状況	9
9 雇用保険適用状況	10
10 雇用保険給付状況	11～12
11 用語の説明	13～14
12 ハローワーク・公共職業安定所一覧表	15

1.雇用失業情勢(令和4年4月分)

【県内経済の動き】

最近の県内景況は、生産活動が一部で持ち直し、消費関連、観光関連は一部で持ち直しの動きがみられ、雇用情勢が横ばいとなっている。一方、畜産関連、投資関連はやや弱含んでいる。まん延防止等重点措置が解除されたものの、回復に向けた動きは鈍く全体として弱含んでいる。

(R4・4・27 「県内景況」:株九州経済研究所)

【労働市場の動き】

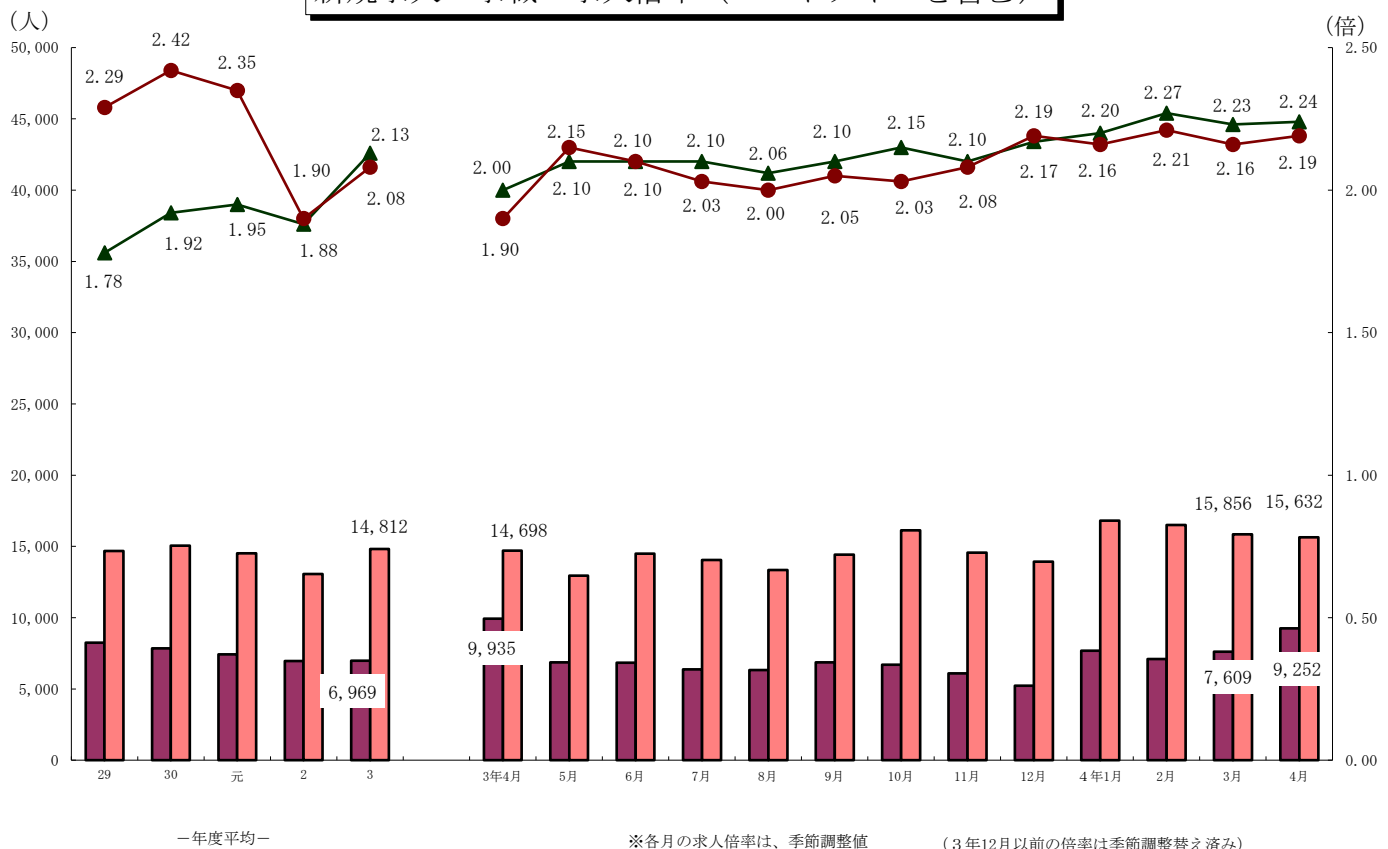
(求人者の動き)

4月の新規求人数(パートを含む、原数値)は15,632人と、前年同月に比べ6.4%増と15ヶ月連続の増加となった。

4月の新規求人数(同)を産業別に前年同月比でみると、【建設業】(1.2%増)は5ヶ月連続の増加、【製造業】(45.2%増)は17ヶ月連続の増加、【運輸業、郵便業】(28.9%増)は8ヶ月連続の増加、【卸売業、小売業】(2.7%減)は2ヶ月連続の減少、【宿泊業、飲食サービス業】(37.1%増)は4ヶ月連続の増加、【医療、福祉】(6.2%増)は14ヶ月連続の増加、【サービス業(他に分類されないもの)】(7.6%減)は14ヶ月ぶりの減少となった。

4月の有効求人数(パートを含む、原数値)は45,080人と、前年同月に比べ10.1%増と14ヶ月連続の増加となった。


新規求人・求職・求人倍率 (パートタイムを含む)



— 年度平均 —

※各月の求人倍率は、季節調整値

(3年12月以前の倍率は季節調整替え済み)



(求職の動き)

4月の新規求職者数(パートを含む、原数値)は9,252人と、前年同月に比べ6.9%減と4ヶ月連続の減少となった。

新規常用求職者について態様別に前年同月比でみると、**在職求職者**(12.5%減)は4ヶ月連続の減少、

離職求職者(5.3%減)は5ヶ月連続の減少、**無業求職者**(8.4%減)は3ヶ月連続の減少となった。

離職求職者の内訳をみると、**事業主都合離職者**(14.6%減)は13ヶ月連続の減少、

自己都合離職者(0.1%増)は5ヶ月ぶりの増加となった。

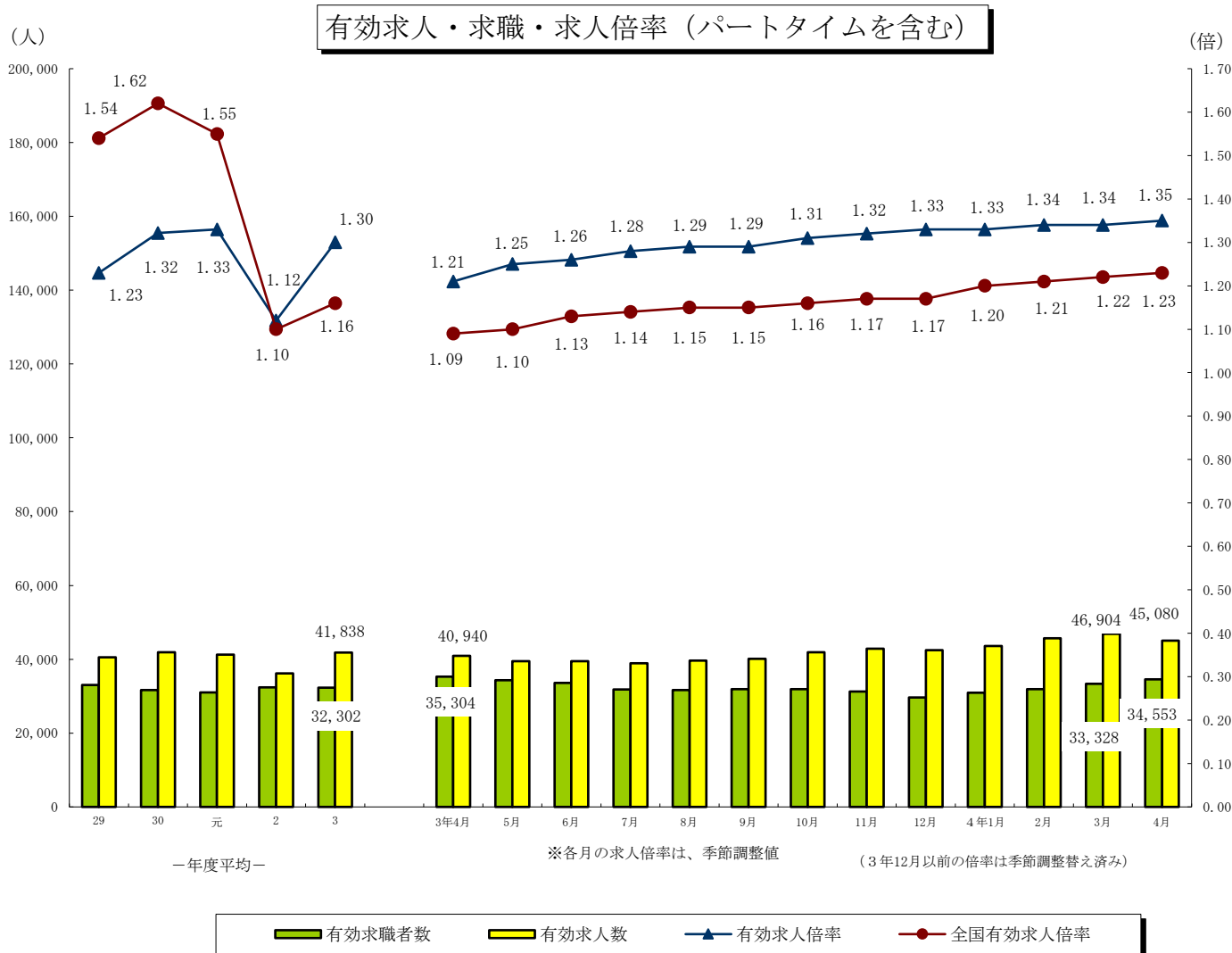
4月の受給資格決定件数は2,824件と前年同月比3.2%減と2ヶ月ぶりの減少となった。

また、**受給者実人員**は5,628人と前年同月比11.3%減と9ヶ月連続の減少となった。

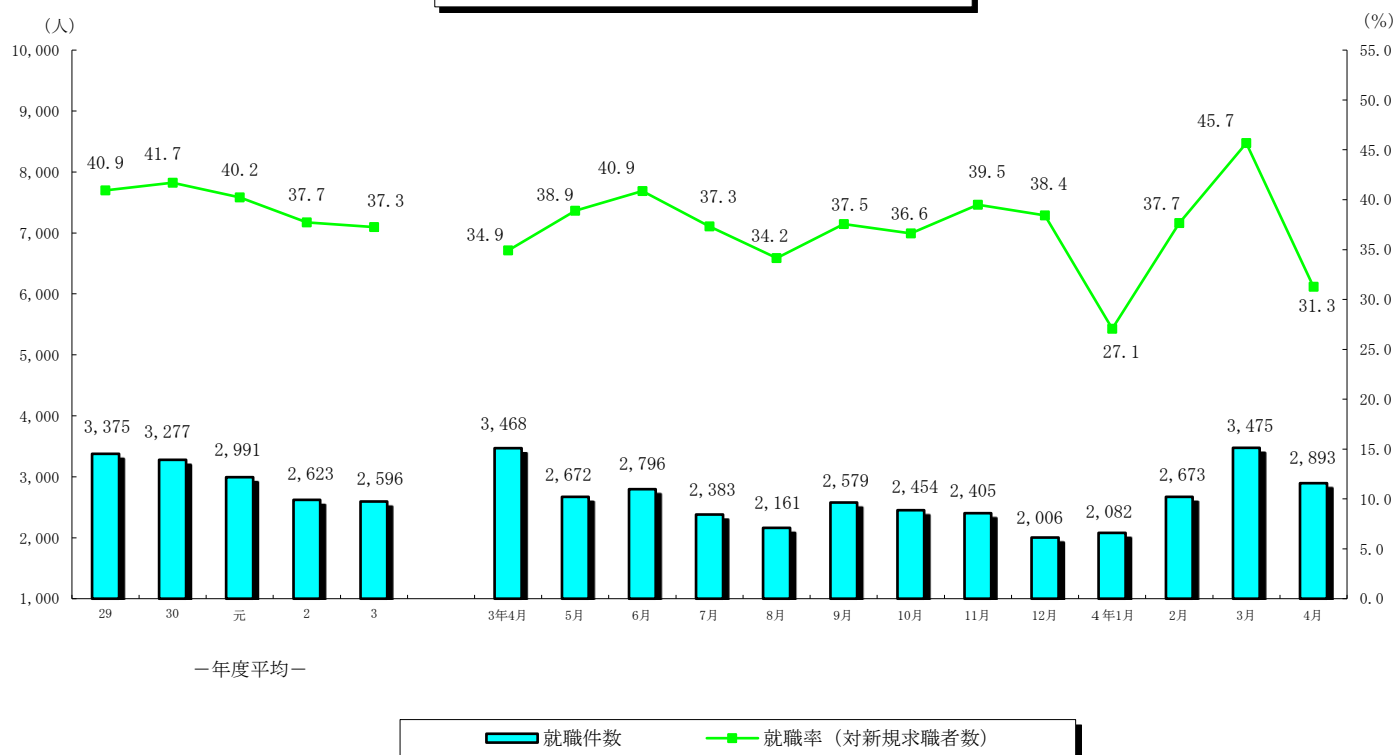
4月の**有効求職者数**(パートを含む、原数値)は34,553人と、前年同月に比べ2.1%減と8ヶ月連続の減少となった。

4月の受理地別**有効求人倍率**(季節調整値)は1.35倍と、前月より0.01ポイント上昇した。

4月の就業地別**有効求人倍率**(季節調整値)は1.44倍と、前月より0.02ポイント上昇した。



就職者の推移（パートタイムを含む）



(就職の動き)

4月の就職件数(パートを含む)は2,893人と、前年同月に比べ16.6%減と2ヶ月連続の減少となった。

これを産業別常用就職件数で前年同月比をみると、建設業(19.9%減・35人減少)、製造業(10.0%減・37人減少)、運輸業、郵便業(8.9%減・8人減少)、卸売業、小売業(24.1%減・82人減少)、宿泊、飲食サービス業(10.9%減13人減少)、医療、福祉(19.9%減・215人減少)、サービス業(18.2%増・52人増加)となった。

(パートタイムの動き)

パートタイムの新規求人数は、5,986人と前年同月比10.1%の増加、月間有効求人数は、17,374人と12.2%の増加となった。新規求職者数は3,908人と7.7%の減少、月間有効求職者数は、14,793人と増減なしとなった。

求人倍率(原数値)は新規が1.53倍(前年同月1.29倍)、有効は1.17倍(前年同月1.05倍)となった。

就職件数は1,396件と前年同月比16.2%の減少となった。

(雇用保険の動き)

適用事業所数は、30,932事業所、被保険者全数は、455,810人となった。被保険者全数(産業分類不能を除く)の状況を産業別にみると、前年同月比第1次産業は9,216人と2.4%減、第2次産業は100,782人と1.1%減、第3次産業は345,812人と0.3%減となった。

また、被保険者全数に占める割合を産業別にみると、第1次産業が2.0%、第2次産業が22.1%、第3次産業が75.9%となった。

資格取得者数は9,438人と前年同月比で9.5%減、資格喪失者数は15,202人と3.4%増となった。

一般受給資格決定件数は2,824件と前年同月比3.2%の減、受給者実人員(基本手当)は5,946人と15.2%減となった。

2. 一般職業紹介状況

(新規学卒を除き、パートタイムを含む全数)

	新規求職申込件数		月間有効求職者数		紹介件数			就職件数				新規求人全数	月間有効求人全数	充足数	
	全数	うち男	全数	うち男	全数	うち男	うち ②受給者	全数	うち男	うち 県外就職	うち ②受給者				
28年度平均	8,355	3,359	33,910	14,787	10,148	4,570	2,101	3,537	1,419	253	845	13,305	35,974	3,429	
29 "	8,246	3,292	33,052	14,241	9,193	4,100	1,907	3,375	1,342	253	832	14,686	40,572	3,254	
30 "	7,856	3,105	31,686	13,395	8,387	3,692	1,807	3,277	1,267	247	829	15,055	41,923	3,151	
元 "	7,432	2,938	31,005	13,255	7,538	3,288	1,702	2,991	1,145	188	791	14,525	41,280	2,911	
2 "	6,951	2,808	32,386	14,014	6,731	2,948	1,596	2,623	995	157	725	13,061	36,169	2,574	
3 "	6,969	2,839	32,302	14,121	6,301	2,758	1,396	2,596	1,000	171	685	14,812	41,838	2,550	
3年 4月	9,935	4,054	35,304	15,294	7,722	3,315	1,582	3,468	1,346	200	730	14,698	40,940	3,411	
5月	6,872	2,719	34,356	14,913	6,504	2,799	1,495	2,672	1,045	154	746	12,950	39,474	2,657	
6月	6,843	2,831	33,563	14,744	6,934	3,177	1,668	2,796	1,064	229	851	14,482	39,449	2,680	
7月	6,382	2,719	31,807	14,025	5,560	2,578	1,308	2,383	993	175	687	14,047	38,907	2,294	
8月	6,325	2,619	31,632	13,919	5,503	2,446	1,263	2,161	866	163	667	13,350	39,652	2,105	
9月	6,869	2,802	31,923	14,005	6,366	2,789	1,478	2,579	1,031	228	721	14,411	40,137	2,473	
10月	6,700	2,693	31,897	13,980	6,124	2,758	1,401	2,454	948	135	655	16,135	41,930	2,420	
11月	6,087	2,486	31,286	13,702	5,521	2,481	1,314	2,405	997	159	684	14,563	42,898	2,368	
12月	5,219	2,094	29,691	13,005	4,762	2,032	1,018	2,006	792	158	566	13,936	42,434	1,939	
4年 1月	7,692	3,119	30,917	13,487	6,223	2,716	1,321	2,082	795	121	529	16,814	43,633	2,091	
2月	7,096	2,724	31,917	13,798	7,059	2,795	1,407	2,673	955	143	616	16,499	45,702	2,696	
3月	7,609	3,202	33,328	14,585	7,337	3,207	1,492	3,475	1,173	192	764	15,856	46,904	3,470	
4月	9,252	3,811	34,553	15,342	6,100	2,653	1,368	2,893	1,190	158	710	15,632	45,080	2,873	
前月比	21.6	19.0	3.7	5.2	▲ 16.9	▲ 17.3	▲ 8.3	▲ 16.7	1.4	▲ 17.7	▲ 7.1	▲ 1.4	▲ 3.9	▲ 17.2	
前年同月比	▲ 6.9	▲ 6.0	▲ 2.1	0.3	▲ 21.0	▲ 20.0	▲ 13.5	▲ 16.6	▲ 11.6	▲ 21.0	▲ 2.7	6.4	10.1	▲ 15.8	
安定所別 4月分	鹿児島	3,613	1,432	14,032	5,902	2,165	921	550	694	274	49	205	6,231	18,758	854
	熊毛	164	67	617	305	77	34	10	47	20	1	9	335	921	48
	川内	563	238	2,268	1,078	375	163	86	260	86	12	59	1,223	3,277	238
	宮之城	167	95	510	248	104	62	13	67	24	1	13	323	770	60
	鹿屋	860	345	3,106	1,350	647	271	180	365	158	11	102	1,374	3,996	303
	国分	1,329	499	4,649	1,961	1,089	450	214	455	188	23	109	2,020	5,516	552
	大口	205	101	682	323	107	61	14	50	25	6	12	328	903	45
	加世田	371	171	1,437	702	218	91	43	108	36	3	26	596	1,666	101
	伊集院	418	179	1,587	773	293	140	75	108	47	6	35	548	1,522	87
	大隅	428	192	1,346	618	309	155	62	169	80	26	34	598	1,775	138
	出水	443	184	1,648	808	305	135	60	243	139	14	49	890	2,559	130
	名瀬	450	198	1,757	854	248	109	35	229	75	4	37	674	2,115	230
指宿	241	110	914	420	163	61	26	98	38	2	20	492	1,302	87	

3. 一般職業紹介状況

(新規学卒, パートタイムを除く全数)

	新規求職申込件数		月間有効求職者数		紹介件数			就職件数				新規求人数	月間有効求人数	充足数	
	全数	うち男	全数	うち男	全数	うち男	うち 保受給者	全数	うち男	うち 県外就職	うち 保受給者				
28年度平均	5,519	2,869	21,659	12,066	6,759	3,692	1,605	2,099	1,094	155	608	7,728	21,032	2,048	
29 "	5,321	2,757	20,466	11,309	6,021	3,280	1,412	2,006	1,033	161	594	8,713	24,191	1,943	
30 "	4,953	2,528	19,135	10,414	5,354	2,861	1,331	1,887	959	146	583	8,886	25,066	1,829	
元 "	4,671	2,359	18,599	10,097	4,758	2,523	1,264	1,709	853	121	568	8,690	24,954	1,665	
2 "	4,319	2,235	19,259	10,601	4,195	2,262	1,135	1,486	747	97	500	8,097	22,805	1,467	
3 "	4,257	2,196	18,842	10,386	3,885	2,063	1,010	1,448	733	104	479	9,156	26,271	1,430	
3年 4月	5,703	2,955	20,513	11,291	4,820	2,580	1,154	1,802	935	114	488	9,259	25,462	1,786	
5月	4,130	2,130	19,829	10,952	3,971	2,132	1,062	1,483	768	84	519	7,874	24,817	1,482	
6月	4,174	2,254	19,340	10,800	4,440	2,448	1,234	1,602	806	149	602	9,201	25,206	1,527	
7月	3,891	2,095	18,553	10,426	3,497	1,952	943	1,380	748	100	475	9,014	24,930	1,345	
8月	4,025	2,107	18,519	10,350	3,576	1,909	902	1,344	695	109	468	8,295	25,516	1,317	
9月	4,196	2,184	18,644	10,347	3,917	2,090	1,036	1,428	728	110	496	9,315	25,883	1,401	
10月	4,107	2,137	18,597	10,344	3,814	2,070	1,007	1,386	714	85	458	10,055	26,540	1,366	
11月	3,730	1,953	18,275	10,097	3,410	1,860	966	1,399	746	111	483	8,568	26,915	1,376	
12月	3,286	1,651	17,335	9,563	2,885	1,480	735	1,148	574	93	385	8,861	26,455	1,121	
4年 1月	4,902	2,412	18,302	9,923	4,027	2,066	992	1,226	589	74	374	10,331	27,062	1,252	
2月	4,260	2,032	18,739	10,022	3,978	1,943	1,000	1,388	672	95	457	9,485	27,884	1,399	
3月	4,674	2,440	19,461	10,513	4,283	2,227	1,087	1,790	823	124	544	9,609	28,581	1,788	
4月	5,344	2,706	19,760	10,800	3,842	2,037	1,023	1,497	758	96	505	9,646	27,706	1,496	
前月比	14.3	10.9	1.5	2.7	▲ 10.3	▲ 8.5	▲ 5.9	▲ 16.4	▲ 7.9	▲ 22.6	▲ 7.2	0.4	▲ 3.1	▲ 16.3	
前年同月比	▲ 6.3	▲ 8.4	▲ 3.7	▲ 4.3	▲ 20.3	▲ 21.0	▲ 11.4	▲ 16.9	▲ 18.9	▲ 15.8	3.5	4.2	8.8	▲ 16.2	
安定所別 〔4月分〕	鹿児島	2,279	1,045	8,657	4,275	1,512	736	432	435	197	31	155	3,816	11,390	517
	熊毛	85	48	324	210	45	24	9	26	16	1	7	186	507	27
	川内	318	170	1,247	736	235	128	65	131	58	7	44	738	1,976	117
	宮之城	92	64	276	176	66	47	12	31	20	1	9	214	491	28
	鹿屋	493	251	1,634	919	389	206	134	168	76	4	72	873	2,484	171
	国分	726	343	2,610	1,409	664	343	153	260	141	14	75	1,286	3,506	228
	大口	117	72	374	231	56	36	11	30	16	3	8	197	557	27
	加世田	201	115	773	478	120	67	21	52	23	2	15	373	1,014	50
	伊集院	229	125	867	528	187	119	58	69	37	4	31	343	1,002	61
	大隅	213	130	713	437	171	112	48	77	56	18	25	407	1,207	68
	出水	224	126	864	531	172	98	41	94	55	9	29	569	1,713	87
	名瀬	234	139	901	568	133	75	23	70	34	0	25	365	1,125	70
指宿	133	78	520	302	92	46	16	54	29	2	10	279	734	45	

4. 一般職業紹介状況諸比率

(パートタイムを含む)

	求人倍率 (原数値)		求人倍率 (季節調整値)		就職率 (対新規 求職)	⑤就職率 対受給者	充足率 (対新規 求人)	
	新規	有効	新規	有効				
28年度平均	1.59	1.06	-	-	42.3	12.3	25.8	
29 "	1.78	1.23	-	-	40.9	13.0	22.2	
30 "	1.92	1.32	-	-	41.7	13.0	20.9	
元 "	1.95	1.33	-	-	40.2	12.5	20.0	
2 "	1.88	1.12	-	-	37.7	9.3	19.7	
3 "	2.13	1.30	-	-	37.3	9.9	17.2	
3年 4月	1.48	1.16	2.00	1.21	34.9	10.4	23.2	
5月	1.88	1.15	2.10	1.25	38.9	11.0	20.5	
6月	2.12	1.18	2.10	1.26	40.9	11.3	18.5	
7月	2.20	1.22	2.10	1.28	37.3	8.9	16.3	
8月	2.11	1.25	2.06	1.29	34.2	8.6	15.8	
9月	2.10	1.26	2.10	1.29	37.5	9.8	17.2	
10月	2.41	1.31	2.15	1.31	36.6	9.6	15.0	
11月	2.39	1.37	2.10	1.32	39.5	10.0	16.3	
12月	2.67	1.43	2.17	1.33	38.4	8.7	13.9	
4年 1月	2.19	1.41	2.20	1.33	27.1	8.3	12.4	
2月	2.33	1.43	2.27	1.34	37.7	10.4	16.3	
3月	2.08	1.41	2.23	1.34	45.7	12.6	21.9	
4月	1.69	1.30	2.24	1.35	31.3	11.9	18.4	
前月との増減	▲ 0.39	▲ 0.11	0.01	0.01	▲ 14.4	▲ 0.7	▲ 3.5	
前年同月比	0.21	0.14	0.24	0.14	▲ 3.6	1.5	▲ 4.8	
安定所別 〔4月分〕	鹿児島	1.72	1.34	-	-	19.2	9.1	13.7
	熊毛	2.04	1.49	-	-	28.7	9.5	14.3
	川内	2.17	1.44	-	-	46.2	15.5	19.5
	宮之城	1.93	1.51	-	-	40.1	16.0	18.6
	鹿屋	1.60	1.29	-	-	42.4	17.5	22.1
	国分	1.52	1.19	-	-	34.2	12.5	27.3
	大口	1.60	1.32	-	-	24.4	11.1	13.7
	加世田	1.61	1.16	-	-	29.1	11.4	16.9
	伊集院	1.31	0.96	-	-	25.8	13.5	15.9
	大隅	1.40	1.32	-	-	39.5	12.2	23.1
	出水	2.01	1.55	-	-	54.9	17.9	14.6
	名瀬	1.50	1.20	-	-	50.9	9.9	34.1
指宿	2.04	1.42	-	-	40.7	12.5	17.7	

注) 全国の求人倍率, 完全失業率の年平均は原数値。

※3年12月以前の求人倍率は季節調整値替え済み

5. 全国求人倍率及び完全失業率

	求人倍率 (季節調整値)		完全失業 者数(万人)	完全失業 率(%)
	新規	有効	原数値	季節 調整値
28年平均	2.04	1.36	208	3.1
29 "	2.24	1.50	190	2.8
30 "	2.39	1.61	166	2.4
元 "	2.42	1.60	162	2.4
2 "	1.95	1.18	191	2.8
3 "	2.02	1.13	193	2.8
3年 4月	1.90	1.09	209	2.8
5月	2.15	1.10	211	2.9
6月	2.10	1.13	206	2.9
7月	2.03	1.14	191	2.8
8月	2.00	1.15	193	2.8
9月	2.05	1.15	192	2.8
10月	2.03	1.16	183	2.7
11月	2.08	1.17	182	2.8
12月	2.19	1.17	171	2.7
4年 1月	2.16	1.20	185	2.8
2月	2.21	1.21	180	2.7
3月	2.16	1.22	180	2.6
4月	2.19	1.23	188	2.5

6. パートタイム関係職業紹介状況

	新規求職申込件数		月間有効求職者数		新規求人全数	月間有効求人全数	就職件数		求人倍率		
	全数	うち女	全数	うち女			全数	うち女	新規	有効	
28年度平均	2,836	2,343	12,252	9,518	5,577	14,942	1,438	1,112	1.97	1.22	
29 "	2,925	2,386	12,587	9,637	5,973	16,381	1,369	1,059	2.04	1.30	
30 "	2,902	2,322	12,552	9,559	6,169	16,857	1,390	1,081	2.13	1.34	
元 "	2,761	2,179	12,406	9,232	5,834	16,326	1,282	990	2.11	1.32	
2 "	2,631	2,057	13,127	9,702	4,964	13,364	1,137	888	1.89	1.02	
3 "	2,713	2,067	13,460	9,705	5,656	15,567	1,148	881	2.09	1.16	
3年	4月	4,232	3,133	14,791	10,778	5,439	15,478	1,666	1,255	1.29	1.05
	5月	2,742	2,151	14,527	10,554	5,076	14,657	1,189	912	1.85	1.01
	6月	2,669	2,092	14,223	10,267	5,281	14,243	1,194	936	1.98	1.00
	7月	2,491	1,867	13,254	9,643	5,033	13,977	1,003	757	2.02	1.05
	8月	2,300	1,788	13,113	9,534	5,055	14,136	817	646	2.20	1.08
	9月	2,673	2,053	13,279	9,608	5,096	14,254	1,151	848	1.91	1.07
	10月	2,593	2,036	13,300	9,649	6,080	15,390	1,068	834	2.34	1.16
	11月	2,357	1,812	13,011	9,380	5,995	15,983	1,006	754	2.54	1.23
	12月	1,933	1,488	12,356	8,888	5,075	15,979	858	640	2.63	1.29
4年	1月	2,790	2,078	12,615	9,020	6,483	16,571	856	649	2.32	1.31
	2月	2,836	2,140	13,178	9,372	7,014	17,818	1,285	1,001	2.47	1.35
	3月	2,935	2,170	13,867	9,764	6,247	18,323	1,685	1,334	2.13	1.32
	4月	3,908	2,800	14,793	10,219	5,986	17,374	1,396	962	1.53	1.17
前月比		33.2	29.0	6.7	4.7	▲ 4.2	▲ 5.2	▲ 17.2	▲ 27.9	▲ 0.60	▲ 0.15
前年同月比		▲ 7.7	▲ 10.6	0.0	▲ 5.2	10.1	12.2	▲ 16.2	▲ 23.3	0.24	0.12
安定所別 〔4月分〕	鹿児島	1,334	944	5,375	3,725	2,415	7,368	259	180	1.81	1.37
	熊毛	79	60	293	198	149	414	21	17	1.89	1.41
	川内	245	177	1,021	678	485	1,301	129	101	1.98	1.27
	宮之城	75	44	234	161	109	279	36	32	1.45	1.19
	鹿屋	367	273	1,472	1,040	501	1,512	197	115	1.37	1.03
	国分	603	447	2,039	1,486	734	2,010	195	148	1.22	0.99
	大口	88	59	308	216	131	346	20	11	1.49	1.12
	加世田	170	114	664	438	223	652	56	43	1.31	0.98
	伊集院	189	135	720	473	205	520	39	29	1.08	0.72
	大隅	215	153	633	451	191	568	92	68	0.89	0.90
	出水	219	161	784	507	321	846	149	65	1.47	1.08
	名瀬	216	157	856	570	309	990	159	118	1.43	1.16
	指宿	108	76	394	276	213	568	44	35	1.97	1.44

7. 中高年齢者職業紹介状況

(45歳以上・パートタイムを除く)

	新規求職申込件数			月間有効求職者数			紹介件数			就職件数			就職率 (対新規求職)	月間有効求職者中に占める中高年の割合	
	全数	うち55歳以上	うち65歳以上	全数	うち55歳以上	うち65歳以上	全数	うち55歳以上	うち65歳以上	全数	うち55歳以上	うち65歳以上			
28年度平均	1,970	1,000	175	8,715	4,851	872	2,378	997	91	709	302	29	36.0	40.2	
29 "	1,952	1,027	205	8,342	4,693	928	2,184	943	114	706	320	44	36.2	40.8	
30 "	1,913	1,004	231	8,063	4,520	1,020	2,094	939	115	699	325	44	36.5	42.1	
元 "	1,899	1,004	232	8,120	4,567	1,063	1,966	899	118	671	311	43	35.4	43.7	
2 "	1,775	957	247	8,538	4,756	1,154	1,719	763	98	592	273	38	33.4	44.3	
3 "	1,755	930	258	8,323	4,553	1,162	1,603	717	105	569	263	43	32.4	44.2	
3年 4月	2,469	1,483	505	9,240	5,281	1,435	1,929	912	132	718	344	66	29.1	45.0	
5月	1,652	853	266	8,868	5,045	1,465	1,578	719	122	582	281	55	35.2	44.7	
6月	1,627	867	233	8,572	4,824	1,387	1,837	812	106	592	265	38	36.4	44.3	
7月	1,635	933	238	8,230	4,608	1,148	1,494	686	106	535	239	35	32.7	44.4	
8月	1,673	844	213	8,265	4,563	1,085	1,504	700	109	562	271	47	33.6	44.6	
9月	1,721	898	230	8,249	4,521	1,046	1,670	743	102	578	270	47	33.6	44.2	
10月	1,620	831	202	8,139	4,382	1,003	1,519	641	90	565	262	36	34.9	43.8	
11月	1,438	704	195	7,888	4,190	991	1,302	561	75	536	252	45	37.3	43.2	
12月	1,361	699	185	7,553	3,993	963	1,200	504	68	458	196	36	33.7	43.6	
4年 1月	2,004	1,060	273	7,953	4,246	1,063	1,605	744	95	504	240	30	25.1	43.5	
2月	1,877	987	271	8,266	4,404	1,131	1,686	752	114	495	215	29	26.4	44.1	
3月	1,983	1,006	280	8,647	4,584	1,228	1,909	830	140	704	323	52	35.5	44.4	
4月	2,423	1,442	454	9,007	4,953	1,423	1,741	800	111	639	288	46	26.4	45.6	
前月比	22.2	43.3	62.1	4.2	8.0	15.9	▲ 8.8	▲ 3.6	▲ 20.7	▲ 9.2	▲ 10.8	▲ 11.5	▲ 9.1	1.2	
前年同月比	▲ 1.9	▲ 2.8	▲ 10.1	▲ 2.5	▲ 6.2	▲ 0.8	▲ 9.7	▲ 12.3	▲ 15.9	▲ 11.0	▲ 16.3	▲ 30.3	▲ 2.7	0.6	
安定所別 〔4月分〕	鹿児島	966	523	179	3,633	1,777	483	672	278	24	167	64	9	17.3	42.0
	熊毛	51	35	14	183	123	49	19	14	2	11	4	0	21.6	56.5
	川内	137	85	25	578	337	104	94	43	4	46	20	0	33.6	46.4
	宮之城	53	42	11	151	105	31	29	16	0	18	9	1	34.0	54.7
	鹿屋	223	140	44	787	480	143	177	74	10	75	35	4	33.6	48.2
	国分	309	183	43	1,100	570	128	304	135	24	117	50	11	37.9	42.1
	大口	62	43	18	199	134	45	24	22	5	12	9	1	19.4	53.2
	加世田	99	71	19	408	263	87	46	19	3	24	10	1	24.2	52.8
	伊集院	117	74	24	414	236	67	96	53	9	36	18	2	30.8	47.8
	大隅	111	72	24	373	236	77	98	57	14	40	24	9	36.0	52.3
	出水	101	68	20	427	257	93	72	35	7	38	20	2	37.6	49.4
	名瀬	120	60	15	479	268	61	67	37	4	28	13	1	23.3	53.2
	指宿	74	46	18	275	167	55	43	17	5	27	12	5	36.5	52.9

8. 新規求人の産業・規模別状況

産業・規模	項目	一般				パート			
		3月	4月	前月比	前年同月比	3月	4月	前月比	前年同月比
A,B	農, 林, 漁業 (01~04)	190	237	24.7	▲ 2.1	123	114	▲ 7.3	▲ 1.7
C	鉱業 (05)	18	14	▲ 22.2	▲ 22.2	0	0	-	▲ 100.0
D	建設業 (06~08)	1,421	1,480	4.2	▲ 0.7	80	105	31.3	40.0
E	製造業 (09~32)	1,112	1,231	10.7	35.0	538	640	19.0	69.8
	09 食料品製造業	391	328	▲ 16.1	7.2	301	320	6.3	41.0
	10 飲料, 飼料, たばこ製造業	105	36	▲ 65.7	16.1	63	18	▲ 71.4	100.0
	11 繊維工業	25	20	▲ 20.0	81.8	17	14	▲ 17.6	250.0
	12 木材, 木製品製造業	33	26	▲ 21.2	▲ 13.3	2	7	250.0	75.0
	13 家具, 装備品製造業	9	8	▲ 11.1	100.0	2	1	▲ 50.0	-
	14 パルプ, 紙, 紙加工品製造業	4	3	▲ 25.0	200.0	1	2	100.0	▲ 75.0
	15 印刷, 同関連産業	16	12	▲ 25.0	▲ 25.0	10	6	▲ 40.0	▲ 14.3
	16 化学工業	22	11	▲ 50.0	10.0	6	6	0.0	-
	17 石油製品, 石炭製品製造業	0	7	-	75.0	0	0	-	-
	18 プラスチック製品製造業	9	13	44.4	▲ 13.3	0	1	-	▲ 66.7
	19 ゴム製品製造業	0	0	-	-	0	0	-	-
	21 窯業, 土石製品製造業	58	122	110.3	84.8	3	21	600.0	200.0
	22 鉄鋼業	3	11	266.7	83.3	2	3	50.0	▲ 40.0
	23 非鉄金属製造業	9	1	▲ 88.9	0.0	0	0	-	-
	24 金属製品製造業	44	59	34.1	▲ 11.9	12	4	▲ 66.7	33.3
	25 はん用機械器具製造業	83	37	▲ 55.4	▲ 15.9	16	3	▲ 81.3	▲ 40.0
	26 生産用機械器具製造業	49	39	▲ 20.4	▲ 48.7	3	7	133.3	16.7
	27 業務用機械器具製造業	8	8	0.0	100.0	1	3	200.0	0.0
	28 電子部品・デバイス・電子回路製造業	119	350	194.1	136.5	59	201	240.7	164.5
	29 電気機械器具製造業	39	94	141.0	147.4	27	17	▲ 37.0	325.0
	30 情報通信機械器具製造業	0	2	-	100.0	5	0	▲ 100.0	-
	31 輸送用機械器具製造業	55	29	▲ 47.3	26.1	0	0	-	▲ 100.0
	20, 32 その他の製造業	31	15	▲ 51.6	50.0	8	6	▲ 25.0	20.0
F	電気・ガス・熱供給・水道業 (33~36)	16	24	50.0	▲ 4.0	2	0	▲ 100.0	-
G	情報通信業 (37~41)	139	131	▲ 5.8	8.3	38	15	▲ 60.5	15.4
H	運輸業, 郵便業 (42~49)	372	423	13.7	14.6	211	135	▲ 36.0	110.9
I	卸売業, 小売業 (50~61)	976	905	▲ 7.3	▲ 5.5	955	957	0.2	0.1
J	金融業, 保険業 (62~67)	44	49	11.4	63.3	8	12	50.0	20.0
K	不動産業, 物品賃貸業 (68~70)	186	186	0.0	▲ 35.4	53	75	41.5	1.4
L	学術研究, 専門・技術サービス業 (71~74)	171	216	26.3	0.5	66	86	30.3	26.5
M	宿泊業, 飲食サービス業 (75~77)	370	387	4.6	38.2	620	652	5.2	36.4
N	生活関連サービス業, 娯楽業 (78~80)	258	196	▲ 24.0	▲ 21.6	277	250	▲ 9.7	26.3
O	教育, 学習支援業 (81, 82)	105	43	▲ 59.0	▲ 12.2	229	119	▲ 48.0	▲ 12.5
P	医療・福祉 (83~85)	3,077	2,880	▲ 6.4	8.0	1,992	2,036	2.2	3.7
Q	複合サービス事業 (86, 87)	90	111	23.3	▲ 5.1	31	38	22.6	72.7
R	サービス業(他に分類されないもの) (88~96)	951	1,091	14.7	▲ 5.7	729	660	▲ 9.5	▲ 10.4
S, T	公務・その他 (97, 98, 99)	113	42	▲ 62.8	▲ 40.0	295	92	▲ 68.8	▲ 38.7
	合計	9,609	9,646	0.4	4.2	6,247	5,986	▲ 4.2	10.1
	29人以下	6,070	6,070	0.0	1.4	4,171	4,071	▲ 2.4	9.9
	30~99人	2,172	2,090	▲ 3.8	1.3	1,395	1,289	▲ 7.6	14.3
	100~299人	923	907	▲ 1.7	4.5	504	378	▲ 25.0	▲ 14.7
	300~499人	251	172	▲ 31.5	4.2	76	52	▲ 31.6	20.9
	500~999人	111	51	▲ 54.1	24.4	82	19	▲ 76.8	▲ 57.8
	1,000人以上	82	356	334.1	169.7	19	177	831.6	129.9

(注) 一般は、新規学卒及びパートタイムを除く。

9. 雇用保険適用状況

	適用 事業 所数	新規適 用事業 所数	廃止脱 退事業 所数	被保険者数 (年度(月)末現在)					資格 取得 者数	資格 喪失 者数	
				うち 女	第1次 産業	第2次 産業	第3次 産業				
28年度月平均	29,952	106	78	444,810	216,319	8,158	100,641	336,011	7,426	6,756	
29 "	30,346	111	90	454,995	221,582	8,548	102,921	343,526	7,480	6,856	
30 "	30,417	96	112	457,753	223,590	8,845	102,909	345,999	7,171	6,892	
元 "	30,359	92	88	461,502	226,120	9,043	102,822	349,637	7,169	6,859	
2 "	30,618	112	87	462,438	228,032	9,274	102,129	351,036	6,900	6,628	
3 "	30,890	101	81	463,382	229,020	9,381	102,011	351,990	6,575	6,603	
3年	4月	30,788	161	92	458,110	225,639	9,447	101,867	346,796	10,431	14,703
	5月	30,843	110	59	462,474	228,260	9,464	102,180	350,830	10,594	6,274
	6月	30,903	138	80	465,433	230,167	9,469	102,492	353,472	8,823	5,767
	7月	30,947	101	55	465,426	230,285	9,436	102,419	353,571	6,124	5,706
	8月	30,989	84	41	464,864	229,945	9,421	102,296	353,147	5,351	5,904
	9月	30,785	91	295	464,643	229,840	9,426	102,315	352,902	5,796	6,019
	10月	30,861	111	39	463,983	229,474	9,364	102,240	352,379	5,803	6,453
	11月	30,880	78	62	464,294	229,670	9,365	102,207	352,722	5,530	5,106
	12月	30,891	71	61	464,805	229,939	9,371	102,083	353,351	4,879	4,392
4年	1月	30,889	67	72	462,718	228,606	9,300	101,543	351,875	4,910	6,994
	2月	30,927	83	46	462,342	228,477	9,258	101,339	351,745	5,082	5,493
	3月	30,976	116	74	461,487	227,937	9,248	101,147	351,092	5,580	6,425
	4月	30,932	124	172	455,810	224,439	9,216	100,782	345,812	9,438	15,202
前月比	▲ 0.1	6.9	132.4	▲ 1.2	▲ 1.5	▲ 0.3	▲ 0.4	▲ 1.5	69.1	136.6	
前年同月比	0.5	▲ 23.0	87.0	▲ 0.5	▲ 0.5	▲ 2.4	▲ 1.1	▲ 0.3	▲ 9.5	3.4	
安 定 所 別	鹿児島	12,265	61	109	215,905	106,677	680	27,754	187,471	4,765	7,352
	熊毛	882	3	5	8,196	4,034	331	1,684	6,181	188	282
	川内	1,701	9	13	25,771	11,354	250	10,661	14,860	520	757
	宮之城	402	1	6	6,675	3,290	270	3,133	3,272	178	256
	鹿屋	2,854	15	6	34,995	18,047	1,961	8,298	24,736	691	1,272
	国分	3,103	9	10	51,343	24,248	445	16,496	34,402	796	1,728
	大口	602	1	1	6,969	3,578	505	2,260	4,204	175	220
	加世田	1,409	6	7	17,769	9,284	620	5,881	11,268	383	589
	伊集院	1,296	5	2	17,302	8,523	339	5,955	11,008	451	535
	大隅	1,550	1	3	18,481	8,987	1,682	6,511	10,288	429	572
4 月 分	出水	1,549	3	0	20,326	10,081	786	6,135	13,405	347	582
	名瀬	2,314	5	7	21,751	10,710	602	4,176	16,973	291	725
	指宿	1,005	5	3	10,327	5,626	745	1,838	7,744	224	332

10. 雇用保険給付状況

(金額単位:千円)

	一般求職者給付					高年齢求職者給付			短期特例求職者給付				
	受給資格		受給者		総支給額	受給資格 決定件数	受給者数	支給金額	受給資格 決定件数	受給者数	支給金額		
	決定件数	うち男	実人員	うち男									
28年度平均	2,099	806	6,849	2,690	743,760	268	266	52,339	50	50	8,389		
29 "	2,036	766	6,389	2,376	698,301	331	323	61,512	47	47	8,008		
30 "	2,029	766	6,383	2,345	704,205	401	400	76,178	43	42	7,215		
元 "	1,976	761	6,332	2,407	714,140	415	411	80,255	44	44	7,497		
2 "	1,998	790	7,824	3,004	931,361	522	520	103,192	41	41	7,138		
3 "	1,886	728	6,895	2,676	817,461	519	519	103,310	40	40	6,907		
3年	4月	2,918	1,029	7,015	2,787	826,510	1,198	802	157,385	12	15	2,942	
	5月	2,571	894	6,768	2,673	753,733	803	1,052	223,828	46	10	1,889	
	6月	1,920	779	7,511	2,936	920,762	508	614	123,963	134	94	18,167	
	7月	1,755	715	7,743	2,945	905,596	405	441	87,408	106	88	14,615	
	8月	1,675	639	7,797	2,952	950,809	361	356	71,283	57	134	20,661	
	9月	1,918	756	7,338	2,806	897,810	403	436	87,272	4	24	3,821	
	10月	1,898	737	6,842	2,643	792,553	442	376	76,279	6	5	1,033	
	11月	1,570	668	6,817	2,666	800,358	363	430	84,680	23	6	861	
	12月	1,198	519	6,521	2,530	737,970	311	315	59,180	30	31	5,712	
	4年	1月	1,820	673	6,369	2,508	797,683	479	335	66,794	17	33	6,120
		2月	1,567	587	5,934	2,276	661,091	449	506	96,341	22	19	3,245
		3月	1,822	741	6,085	2,392	764,652	500	565	105,311	18	21	3,816
4月		2,824	987	5,946	2,338	677,767	1,139	599	121,928	8	8	1,489	
前月比	55.0	33.2	▲ 2.3	▲ 2.3	▲ 11.4	127.8	6.0	15.8	▲ 55.6	▲ 61.9	▲ 61.0		
前年同月比	▲ 3.2	▲ 4.1	▲ 15.2	▲ 16.1	▲ 18.0	▲ 4.9	▲ 25.3	▲ 22.5	▲ 33.3	▲ 46.7	▲ 49.4		
安定所別 4月分	鹿児島	934	320	2,252	839	277,332	373	128	25,030	2	0	0	
	熊毛	43	15	95	42	9,682	18	15	2,983	3	2	293	
	川内	169	69	380	160	41,534	72	23	5,151	0	0	0	
	宮之城	61	27	81	37	7,799	42	31	6,639	1	1	216	
	鹿屋	314	102	582	225	64,979	93	49	9,491	1	2	398	
	国分	457	145	872	326	98,995	174	121	24,542	0	1	209	
	大口	79	26	108	43	11,019	34	30	5,772	1	0	0	
	加世田	125	44	229	75	22,941	67	42	9,115	0	0	0	
	伊集院	130	44	259	105	25,016	66	28	5,808	0	0	0	
	大隅	118	38	278	105	29,659	55	55	11,285	0	0	0	
	出水	154	58	274	138	29,058	53	30	6,081	0	2	372	
	名瀬	164	63	374	173	42,226	51	29	6,553	0	0	0	
	指宿	73	33	160	68	17,293	41	18	3,480	0	0	0	
	鹿児島 運輸支局	3	3	2	2	235	0	0	0	0	0	0	

(注1)受給資格決定件数、受給者実人員数は短時間を含む。

一般受給資格決定件数については、令和3年9月のシステム刷新追加リリースまでは速報値のため修正がありうる。

(金額単位:千円)

		就 職 促 進 給 付				日雇求職者給付	
		常用就職支度手当		再 就 職 手 当		受給者 実人員	支給金額
		支給人員	支給金額	支給人員	支給金額		
28年度平均		15	1,417	686	189,858	71	4,482
29 "		5	608	701	227,240	59	3,443
30 "		5	590	705	238,193	60	3,401
元 "		4	473	685	237,667	63	3,638
2 "		4	592	650	233,485	58	3,535
3 "		9	1,447	594	209,428	55	2,789
3年	4月	3	488	522	191,827	55	2,801
	5月	7	996	736	265,614	55	2,933
	6月	12	1,467	778	281,034	54	2,473
	7月	8	1,253	680	239,101	54	2,598
	8月	11	1,684	679	239,856	54	3,014
	9月	3	418	514	175,875	55	2,891
	10月	6	1,013	619	211,421	53	2,512
	11月	22	3,544	640	224,637	53	2,569
	12月	12	2,025	571	197,132	53	2,472
4年	1月	16	2,717	443	152,584	56	3,849
	2月	6	1,009	394	136,336	56	2,306
	3月	5	752	556	197,718	57	3,051
	4月	5	713	419	148,252	57	2,326
前月比		0.0	▲ 5.2	▲ 24.6	▲ 25.0	0.0	▲ 23.8
前年同月比		66.7	46.0	▲ 19.7	▲ 22.7	3.6	▲ 16.9
安 定 所 別 「 4 月 分 」	鹿児島	2	261	129	47,854	55	2,181
	熊毛	0	0	9	2,872	0	0
	川内	0	0	32	10,275	0	0
	宮之城	0	0	7	2,303	0	0
	鹿屋	0	0	44	14,922	0	0
	国分	2	316	83	27,558	0	0
	大口	0	0	18	5,671	0	0
	加世田	1	135	21	7,848	1	83
	伊集院	0	0	21	8,369	1	62
	大隅	0	0	8	3,237	0	0
	出水	0	0	14	4,372	0	0
	名瀬	0	0	20	8,304	0	0
	指宿	0	0	11	4,039	0	0
	鹿児島 運輸支局	0	0	2	628	0	0

11 用語の説明

一	般	常用及び臨時・季節を合わせたものをいう。
新規求職（求人）申込件数		期間中に自安定所で新たに受理した求職（求人）申込件数（数）をいう。
月間有効求職者（求人）数		「前月から繰越された有効求職者（求人）数」と当月の「新規求職（求人）申込件数」の合計をいう。
就 職 件 数		自安定所の有効求職者が、自安定所の紹介により就職したことを確認した件数をいう。
充 足 数		自安定所の有効求人が、安定所（他安定所も含む。）の紹介あっせんにより求職者と結びついた件数をいう。
中 高 年 齢 者		45歳以上の者をいう。高年齢者は55歳以上の者をいう。
◎ 保 受 給 者		受給資格決定後、所定給付日数分の基本手当の支給を終了するまでの者をいう。
◎ 保 受 給 者 の 就 職 件 数		受給資格決定後、基本手当の支給を終了するまでの間に、安定所の紹介により就職した基本手当受給資格者の就職件数をいう。
県 外 就 職		就職先事業所の所在地が、自都道府県の管轄区域外にある場合の就職件数をいう。就職した求職者の住所の如何を問わない。
日 雇 （ 労 働 ）		労働の窓口で取り扱われる日々雇用の仕事及び1か月未満の雇用期間が定められているものをいう。
季 節 調 整 値		1年を周期として繰り返す季節的な要因による変動の影響を取り除いた値である。
完 全 失 業 率		労働力人口に占める完全失業者の割合
○ 求 人 倍 率	=	$\frac{\text{月間有効（新規）求人数}}{\text{月間有効（新規）求職者数}}$
○ 就 職 率	=	$\frac{\text{就 職 件 数}}{\text{新 規 求 職 者 数}} \times 100$
○ 充 足 率	=	$\frac{\text{充 足 数}}{\text{新 規 求 人 数}} \times 100$
○ ◎ 保 受 給 者 の 就 職 率	=	$\frac{\text{◎ 保 受 給 者 の 就 職 件 数}}{\text{◎ 保 受 給 者 実 人 員}} \times 100$
○ 中 高 年 齢 者 の 就 職 率	=	$\frac{\text{中 高 年 齢 者 就 職 件 数}}{\text{中 高 年 齢 者 新 規 求 職 申 込 件 数}} \times 100$
○ 季 節 調 整 値	=	$\frac{\text{原 数 値}}{\text{季 節 要 素}} \times 100$

(注) 季節調整値替えは、年初に毎年1回行われ、過去の全季節調整値は改訂される。

基 本 手 当	求職者給付のうち最も基本的なもので、一般被保険者が失業し、法第13条の受給要件を満たしているときに支給される。
受 給 資 格 決 定 件 数	提出された離職票のうち、公共職業安定所長が求職者給付の受給資格要件を満たしていると決定した件数をいう。
受 給 者 実 人 員	同一月中に失業給付を実際に受けた受給資格者の実数をいう。
被 保 険 者	適用事業所に雇用され、公共職業安定所にその届出がなされている者の数をいう。
資 格 取 得 者 数	適用事業所に新たに雇用され、公共職業安定所に届出がなされた者の数をいう。
資 格 喪 失 者 数	適用事業所を離職し、その届出が公共職業安定所になされた者の数をいう。
一 般 求 職 者 給 付	高年齢求職者給付、短期特例求職者給付、日雇求職者給付以外の給付をいう。
高 年 齢 求 職 者 給 付	同一事業主に雇用され、65歳に達した日以降、離職した場合に、一定の基準により支給されるものをいう。
短 期 特 例 求 職 者 給 付	季節的に雇用される者又は、短期の雇用に就くことを常態とする者等が一定期間雇用された後、離職した場合に支給されるものをいう。
常 用 就 職 支 度 手 当	障害者または45歳以上の中高年齢者で雇用対策法等に基づく再就職援助計画等の対象者などが、所定給付日数の3分の1未満又は45日未満のを残して公共職業安定所及び紹介事業者の紹介により1年以上引き続き雇用される場合等に支給されるものをいう。
再 就 職 手 当	一般求職者給付の受給資格者が所定給付日数の3分の1以上残して1年以上引き続き雇用される場合等(自営開始も含む。)に支給されるものをいう。
日 雇 求 職 者 給 付	日雇労働者が一定期間雇用され離職した場合に支給されるものをいう。

ハローワーク・公共職業安定所一覧表

安定所名	所在地	郵便番号	電話番号
鹿児島	鹿児島市下荒田1丁目43-28	890-8555	099 (250) 6060
熊毛 (出)	西之表市西之表16314-6	891-3101	0997 (22) 1318
川内	薩摩川内市若葉町4-24 川内地方合同庁舎1階	895-0063	0996 (22) 8609
宮之城 (出)	薩摩郡さつま町宮之城屋地2035-3	895-1803	0996 (53) 0153
鹿屋	鹿屋市北田町3-3-11 鹿屋市産業支援センター1F	893-0007	0994 (42) 4135
国分	霧島市国分中央1丁目4-35	899-4332	0995 (45) 5311
大口 (出)	伊佐市大口里768-1	895-2511	0995 (22) 8609
加世田	南さつま市加世田東本町35-11	897-0031	0993 (53) 5111
伊集院	日置市伊集院町大田825-3	899-2521	099 (273) 3161
大隅	曾於市大隅町岩川5575-1	899-8102	099 (482) 1265
出水	出水市緑町37-5	899-0201	0996 (62) 0685
名瀬	奄美市名瀬長浜町1-1	894-0036	0997 (52) 4611
徳之島 (分)	大島郡徳之島町亀津553-1	891-7101	0997 (82) 1438
指宿	指宿市東方9489-11	891-0404	0993 (22) 4135
鹿児島労働局職業安定部			
職業安定課			099 (219) 8711
需給調整事業室	鹿児島市西千石町1番1号	892-0847	099 (803) 7111
雇用保険電子申請事務センター	鹿児島西千石第一生命ビル		099 (219) 8714
職業対策課			099 (219) 8712
訓練室			099 (219) 8711
インターネットサービス	ハローワークかごしま 付属施設		
○鹿児島労働局ホームページ アドレス	◎ワークプラザ天文館		
http://jsite.mhlw.go.jp/kagoshima-roudoukyoku/	鹿児島市東千石町1-38		
わかものハローワーク	鹿児島市商工会議所ビル(アイムビル)6階 099 (223) 8010		
◎霧島わかものハローワーク	◎鹿児島新卒応援ハローワーク		
霧島市隼人町見次1229イオン隼人国分店2階	鹿児島市東千石町1-38		
0995 (64) 2251	鹿児島市商工会議所ビル(アイムビル)3階 099 (224) 3433		
マザーズコーナー	◎ワークサポートみなみ		
◎ワークプラザ天文館	鹿児島市宇宿2-3-5		
マザーズコーナー 099 (223) 2821	(オプシァミスミ)3階 099 (257) 5670		
◎ハローワーク川内	◎生活・就労支援センターかごしま		
マザーズコーナー 0996 (22) 8609	鹿児島市山下町11-1鹿児島市役所東別館1階		
◎ハローワーク鹿屋	099 (803)9521		
マザーズコーナー 0994 (42) 4135	ふるさとハローワーク		
◎ハローワーク国分	◎始良市ふるさとハローワーク		
マザーズコーナー 0995 (45) 5311	始良市宮島町32-4 0995 (67) 8510		
	◎志布志市ふるさとハローワーク		
	志布志市志布志町志布志2-1-1		
	志布志市役所志布志支所2階 099 (471) 1710		
全国的なネット情報としては			
<div style="border: 1px solid black; padding: 2px; display: inline-block;">ハローワークインターネットサービス</div> URL: https:// www.hellowork.mhlw.go.jp/			
①求人情報検索 (全国のハローワークが受理した求人情報を希望条件で検索)			
②お役立ち情報 (仕事をお探しの方、事業主の方)			
③ハローワーク所在地情報			

発行
鹿児島労働局 職業安定部 職業安定課
 〒892-0847 鹿児島市西千石町1番1号
 鹿児島西千石第一生命ビル
 TEL 099(219)8711