

令和4年4月27日

【照会先】

鹿児島労働局職業安定部 訓練室

室長 廣瀬 和泰(内線120)

係長 川越 大輔(内線121)

電話 099-219-8711

報道関係者 各位

令和4年3月新規大学等卒業生職業紹介状況 (令和4年3月末現在)

鹿児島労働局(局長 中所 照仁)では、令和4年3月新規大学等卒業生の求人・求職状況などの把握のための調査を行い、令和4年3月末現在の状況を取りまとめましたので公表します。

【就職内定率の概要】(詳細は次頁以降に記載)

【大学(県内6大学)】

○就職内定率 95.8% 対前年同月から0.9ポイント増

【短期大学(県内4短期大学)】

○就職内定率 99.3% 同0.6ポイント増

鹿児島労働局では、未内定卒業生に対し、大学等関係機関と連携しハローワークの就職支援ナビゲーターによる支援(大学等の協力により把握した未内定者への電話による来所勧奨や求人情報の送付など)を継続するとともに、就職活動についてのアドバイスや希望に沿った求人情報の提供などの個別支援を徹底し、1日でも早い就職を目指します。

さらに、臨床心理士による相談、ハロートレーニング(公的職業訓練)の活用等、各ハローワークでは、個別事情に応じ、未内定卒業生が抱える事情・課題に寄り添い支援に取り組んでまいります。

新規大学卒業者の求人・求職・就職の状況

〈 令和4年3月卒業者 〉

鹿児島労働局

区分	令和4年3月末現在			前年同期 (令和3年3月末現在)			対前年	
	計	男	女	計	男	女	人数	増減率・P
1 求人数	4,107			4,493			▲386	▲8.6%
2 求職者数	1,554	851	703	1,676	947	729	▲122	▲7.3%
うち県内(1)	756	387	369	793	426	367	▲37	▲4.7%
うち県外	798	464	334	883	521	362	▲85	▲9.6%
求職者数に占める 県内求職者数の割合 【(1)/2】	48.6%	45.5%	52.5%	47.3%	45.0%	50.3%	—	1.3P
3 求人倍率 【1/2】	2.64			2.68			—	▲0.04P
4 就職内定者数	1,489	811	678	1,591	887	704	▲102	▲6.4%
うち県内(2)	748	384	364	759	404	355	▲11	▲1.4%
うち県外	741	427	314	832	483	349	▲91	▲10.9%
就職内定者数に占める 県内就職内定者数の割合 【(2)/4】	50.2%	47.3%	53.7%	47.7%	45.5%	50.4%	—	2.5P
5 就職内定率 【4/2】	95.8%	95.3%	96.4%	94.9%	93.7%	96.6%	—	0.9P
うち県内	98.9%	99.2%	98.6%	95.7%	94.8%	96.7%	—	3.2P
うち県外	92.9%	92.0%	94.0%	94.2%	92.7%	96.4%	—	▲1.3P
6 就職未内定者数 【2-4】	65	40	25	85	60	25	▲20	▲23.5%

(参考)

この公表データは、鹿児島労働局管内の大学6校が、各月末時点で学生からの報告等により把握している内定状況等を取りまとめたものです。本調査は大学等の協力により可能な範囲で把握した数字を取りまとめており、報告のない学生や連絡の取れない学生などは未内定として計上しています。なお、厚生労働省及び文部科学省が公表している「大学等卒業予定者の就職内定状況調査」は抽出調査としており、調査時点ごとに電話・面接等の方法により抽出した学生全員に対して学校を通じて内定状況を確認した結果であり、調査方法が異なることから、この調査と直接数値を比較できるものではありません。また、自営・縁故就職・公務員への応募等、学校の紹介によらない就職希望者は含まれていません。

新規短大卒業者の求人・求職・就職の状況 (令和4年3月卒業者)

鹿児島労働局

区分	令和4年3月末現在			前年同期 (令和3年3月末現在)			対前年	
	計	男	女	計	男	女	人数	増減率・P
1 求人数	2,479			2,391			88	3.7%
2 求職者数	572	9	563	677	15	662	▲105	▲15.5%
うち県内(1)	517	9	508	582	11	571	▲65	▲11.2%
うち県外	55	0	55	95	4	91	▲40	▲42.1%
求職者数に占める 県内求職者数の割合 【(1)/2】	90.4%	100.0%	90.2%	86.0%	73.3%	86.3%	—	4.4P
3 求人倍率 【1/2】	4.33			3.53			—	0.80P
4 就職内定者数	568	9	559	668	15	653	▲100	▲15.0%
うち県内(2)	513	9	504	574	11	563	▲61	▲10.6%
うち県外	55	0	55	94	4	90	▲39	▲41.5%
就職内定者数に占める 県内就職内定者数の割合 【(2)/4】	90.3%	100.0%	90.2%	85.9%	73.3%	86.2%	—	4.4P
5 就職内定率 【4/2】	99.3%	100.0%	99.3%	98.7%	100.0%	98.6%	—	0.6P
うち県内	99.2%	100.0%	99.2%	98.6%	100.0%	98.6%	—	0.6P
うち県外	100.0%	—	100.0%	98.9%	100.0%	98.9%	—	1.1P
6 就職未内定者数 【2-4】	4	0	4	9	0	9	▲5	▲55.6%

(参考)

この公表データは、鹿児島労働局管内の短期大学4校が、各月末時点で学生からの報告等により把握している内定状況等を取りまとめたものです。本調査は大学等の協力により可能な範囲で把握した数字を取りまとめ、報告のない学生や連絡の取れない学生などは未内定として計上しています。なお、厚生労働省及び文部科学省が公表している「大学等卒業予定者の就職内定状況調査」は抽出調査としており、調査時点ごとに電話・面接等の方法により抽出した学生全員に対して学校を通じて内定状況を確認した結果であり、調査方法が異なることから、この調査と直接数値を比較できるものではありません。また、自営・縁故就職・公務員への応募等、学校の紹介によらない就職希望者は含まれていません。

新規高等専門学校卒業者の求人・求職・就職の状況

〈 令和4年3月卒業生 〉

鹿児島労働局

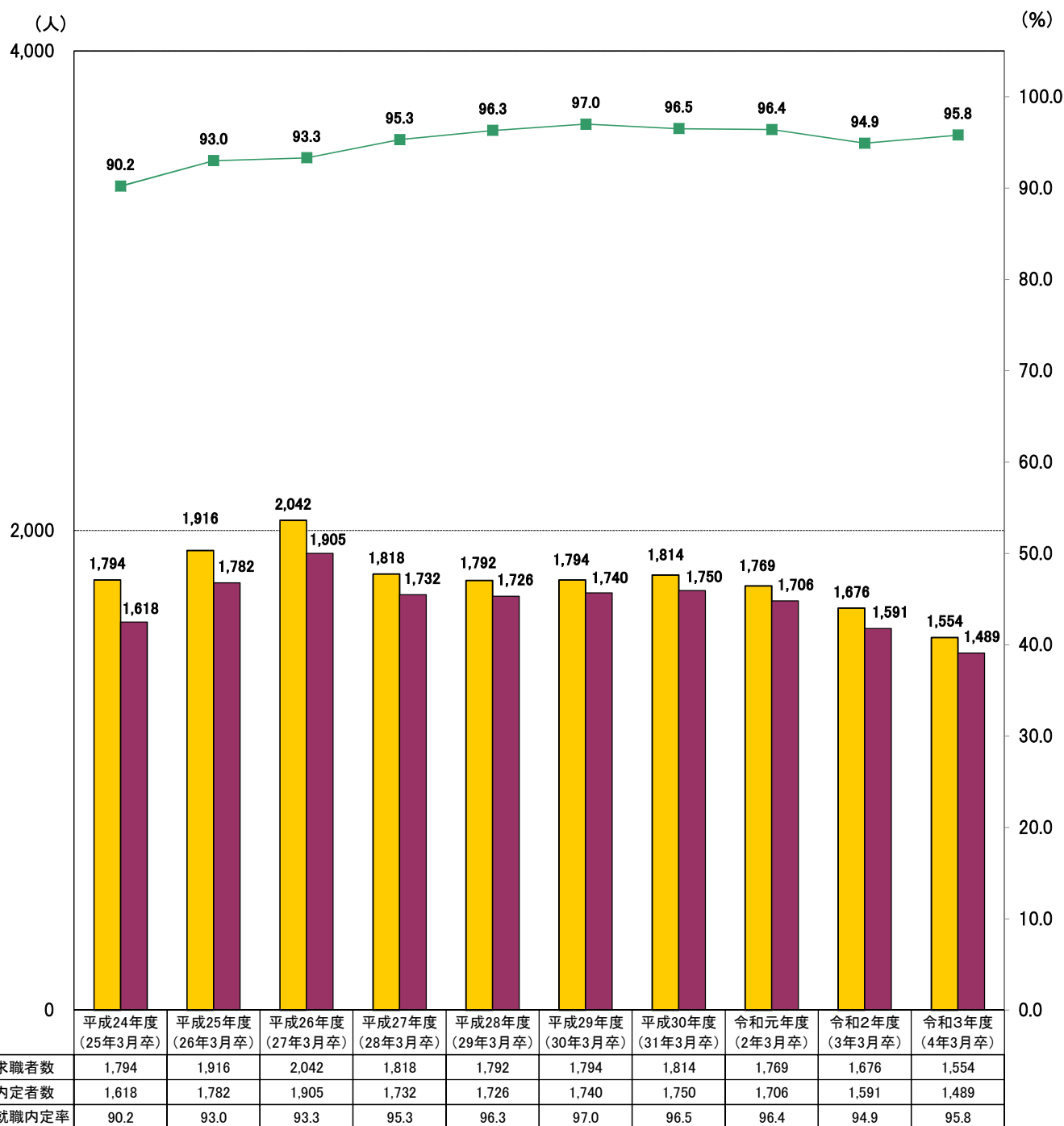
区 分	令和4年3月末現在			前年同期 (令和3年3月末現在)			対前年	
	計	男	女	計	男	女	人数	増減率・P
1 求 人 数	206	/	/	241	/	/	▲35	▲14.5%
2 求 職 者 数	123	106	17	133	120	13	▲10	▲7.5%
うち 県 内 (1)	35	27	8	15	13	2	20	133.3%
うち 県 外	88	79	9	118	107	11	▲30	▲25.4%
求職者数に占める 県内求職者数の割合 【 (1) / 2 】	28.5%	25.5%	47.1%	11.3%	10.8%	15.4%	—	17.2P
3 求 人 倍 率 【 1 / 2 】	1.67	/	/	1.81	/	/	—	▲0.14P
4 就 職 内 定 者 数	122	105	17	133	120	13	▲11	▲8.3%
うち 県 内 (2)	35	27	8	15	13	2	20	133.3%
うち 県 外	87	78	9	118	107	11	▲31	▲26.3%
就職内定者数に占める 県内就職内定者数の割合 【 (2) / 4 】	28.7%	25.7%	47.1%	11.3%	10.8%	15.4%	—	17.4P
5 就 職 内 定 率 【 4 / 2 】	99.2%	99.1%	100.0%	100.0%	100.0%	100.0%	—	▲0.8P
うち 県 内	100.0%	100.0%	100.0%	100.0%	100.0%	100.0%	—	0.0P
うち 県 外	98.9%	98.7%	100.0%	100.0%	100.0%	100.0%	—	▲1.1P
6 就 職 未 内 定 者 数 【 2 - 4 】	1	1	0	0	0	0	1	—

(参考)

この公表データは、鹿児島労働局管内の高等専門学校1校が、各月末時点で学生からの報告等により把握している内定状況等を取りまとめたものです。本調査は大学等の協力により可能な範囲で把握した数字を取りまとめしており、報告のない学生や連絡の取れない学生などは未内定として計上しています。なお、厚生労働省及び文部科学省が公表している「大学等卒業予定者の就職内定状況調査」は抽出調査としており、調査時点ごとに電話・面接等の方法により抽出した学生全員に対して学校を通じて内定状況を確認した結果であり、調査方法が異なることから、この調査と直接数値を比較できるものではありません。また、自営・縁故就職・公務員への応募等、学校の紹介によらない就職希望者は含まれていません。

大学新卒者の求職者数・就職内定者数・就職内定率の推移（各年3月末現在）

■ 求職者数 ■ 内定者数 ■ 就職内定率

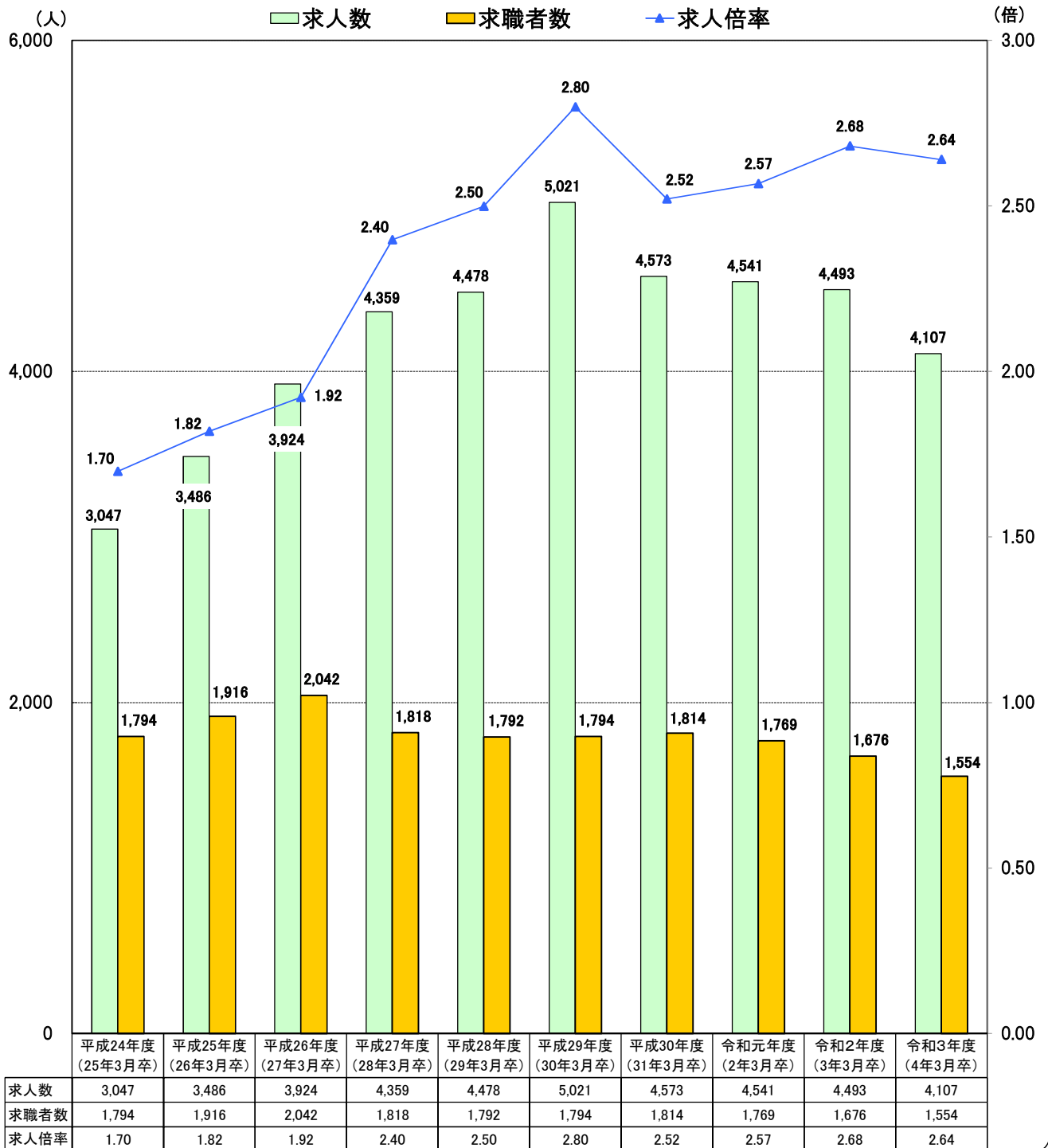


* 求職者数は、学校又はハローワークの紹介を希望する学生の状況です。

* 就職内定者数は、学校又はハローワークの紹介によって内定した学生の状況です。

自営・縁故就職・公務員への応募等、学校の紹介によらない就職希望者は含まれていません。

大学新卒者の求人数・求職者数・求人倍率の推移（各年3月末現在）

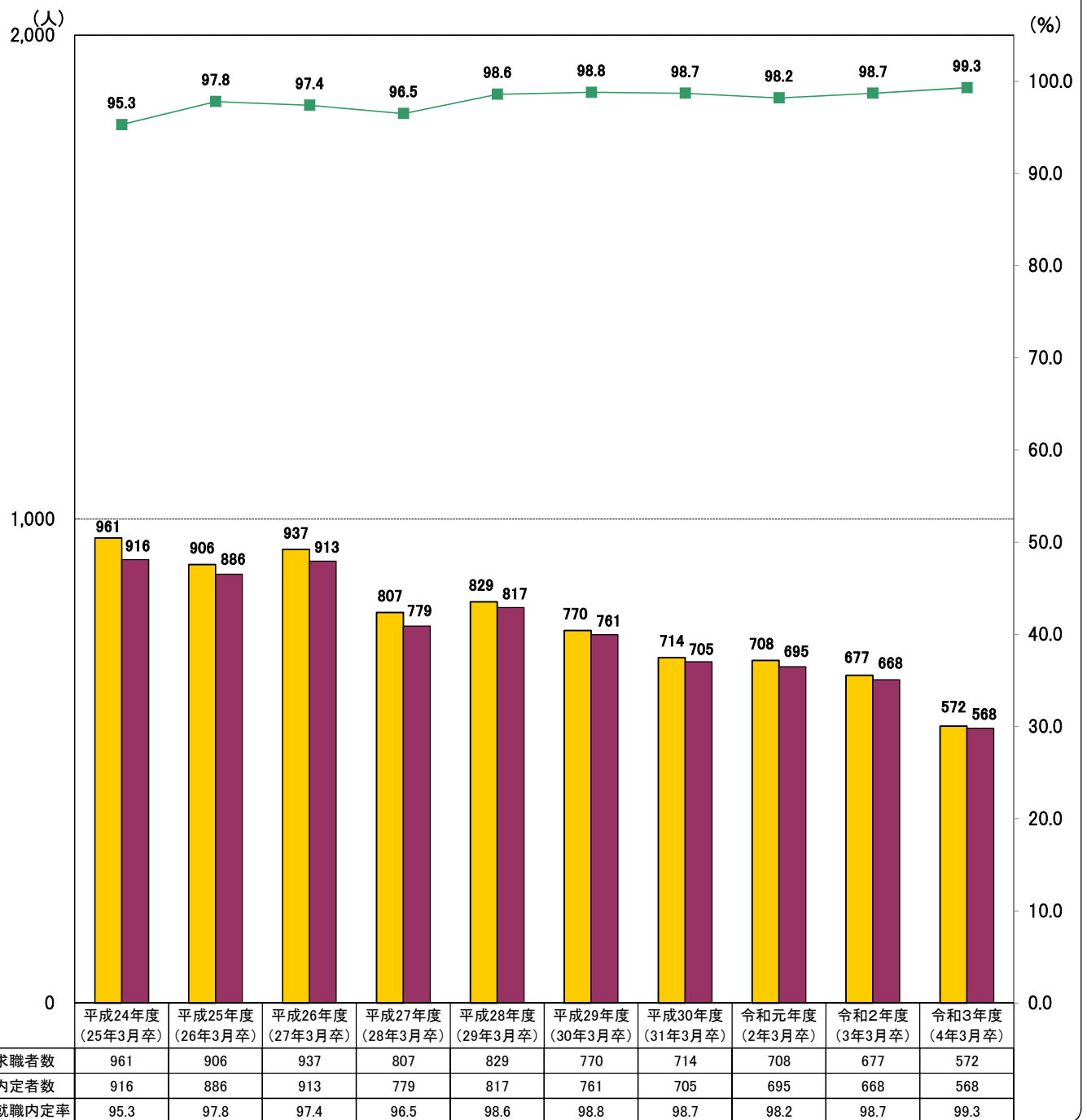


* 求人人数は、各大学等が受理した県内求人人数です。

* 求職者数は、学校又はハローワークの紹介を希望する学生の状況です。

短大新卒者の求職者数・就職内定者数・就職内定率の推移（各年3月末現在）

■ 求職者数 ■ 内定者数 ■ 就職内定率

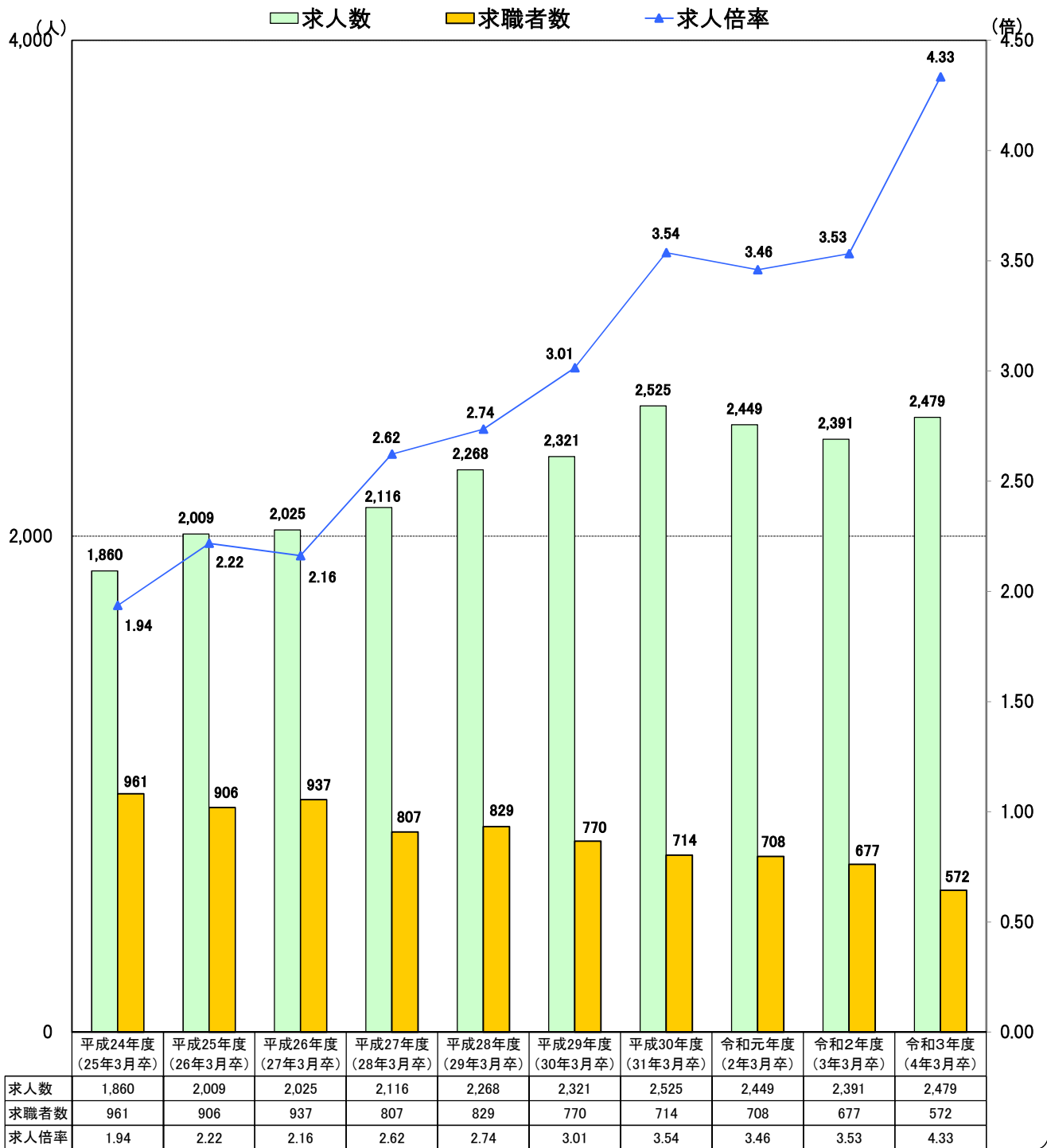


* 求職者数は、学校又はハローワークの紹介を希望する学生の状況です。

* 就職内定者数は、学校又はハローワークの紹介によって内定した学生の状況です。

自営・縁故就職・公務員への応募等、学校の紹介によらない就職希望者は含まれていません。

短大新卒者の求人数・求職者数・求人倍率の推移（各年3月末現在）



* 求人数は、各大学等が受理した県内求人数です。

* 求職者数は、学校又はハローワークの紹介を希望する学生の状況です。