


かごしま



目次

1 雇用失業情勢	1～3
2 一般職業紹介状況(パートタイムを含む).....	4
3 一般職業紹介状況(パートタイムを除く).....	5
4 一般職業紹介状況諸比率	6
5 全国求人倍率及び完全失業率	6
6 パートタイム関係職業紹介状況	7
7 中高年齢者職業紹介状況	8
8 新規求人の産業別・規模別状況	9
9 雇用保険適用状況	10
10 雇用保険給付状況	11～12
11 用語の説明	13～14
12 ハローワーク・公共職業安定所一覧表	15

1.雇用失業情勢(令和4年1月分)

【県内経済の動き】

最近の県内景況は、生産活動が一部で持ち直し、雇用情勢が横ばいとなっている。一方、消費関連、観光関連は持ち直しの動きがあるも、足元では急速に弱まりつつある。また畜産関連はやや弱含み、投資関連は一部で弱含んでいる。オミクロン株の感染急拡大で全体として急速に弱まりつつある。

(R4・1・26 「県内景況」: ㈱九州経済研究所)

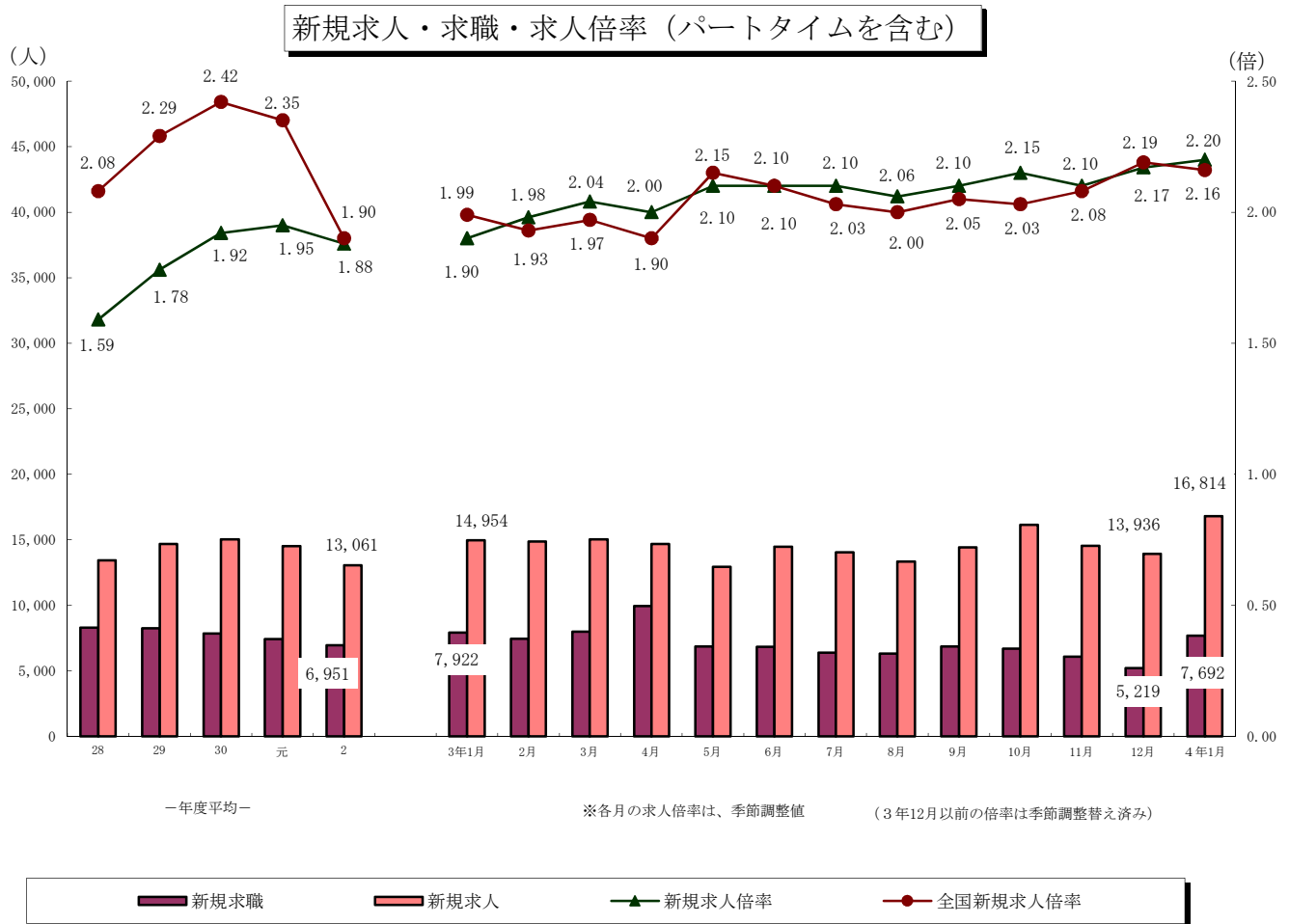
【労働市場の動き】

(求人動き)

1月の**新規求人数**(パートを含む、原数値)は16,814人と、前年同月に比べ12.4%増と12ヶ月連続の増加となった。

1月の新規求人数(同)を産業別に前年同月比で見ると、【建設業】(0.8%増)は2ヶ月連続の増加、【製造業】(64.9%増)は14ヶ月連続の増加、【運輸業、郵便業】(30.0%増)は5ヶ月連続の増加、【卸売業、小売業】(1.4%減)は5ヶ月ぶりの減少、【宿泊業、飲食サービス業】(47.7%増)は2ヶ月ぶりの増加、【医療、福祉】(2.8%増)は11ヶ月連続の増加、【サービス業】(12.3%増)は11ヶ月連続の増加となった。

1月の**有効求人数**(パートを含む、原数値)は43,633人と、前年同月に比べ13.3%増と11ヶ月連続の増加となった。



(求職の動き)

1月の新規求職者数(パートを含む、原数値)は7,692人と、前年同月に比べ2.9%減と2ヶ月ぶりの減少となった。

新規常用求職者について態様別に前年同月比でみると、**在職求職者**(1.0%減)は2ヶ月ぶりの減少、

離職求職者(4.6%減)は2ヶ月連続の減少、**無業求職者**(4.3%増)は2ヶ月連続の増加となった。

離職求職者の内訳をみると、**事業主都合離職者**(14.1%減)は10ヶ月連続の減少、

自己都合離職者(2.3%減)は2ヶ月連続の減少となった。

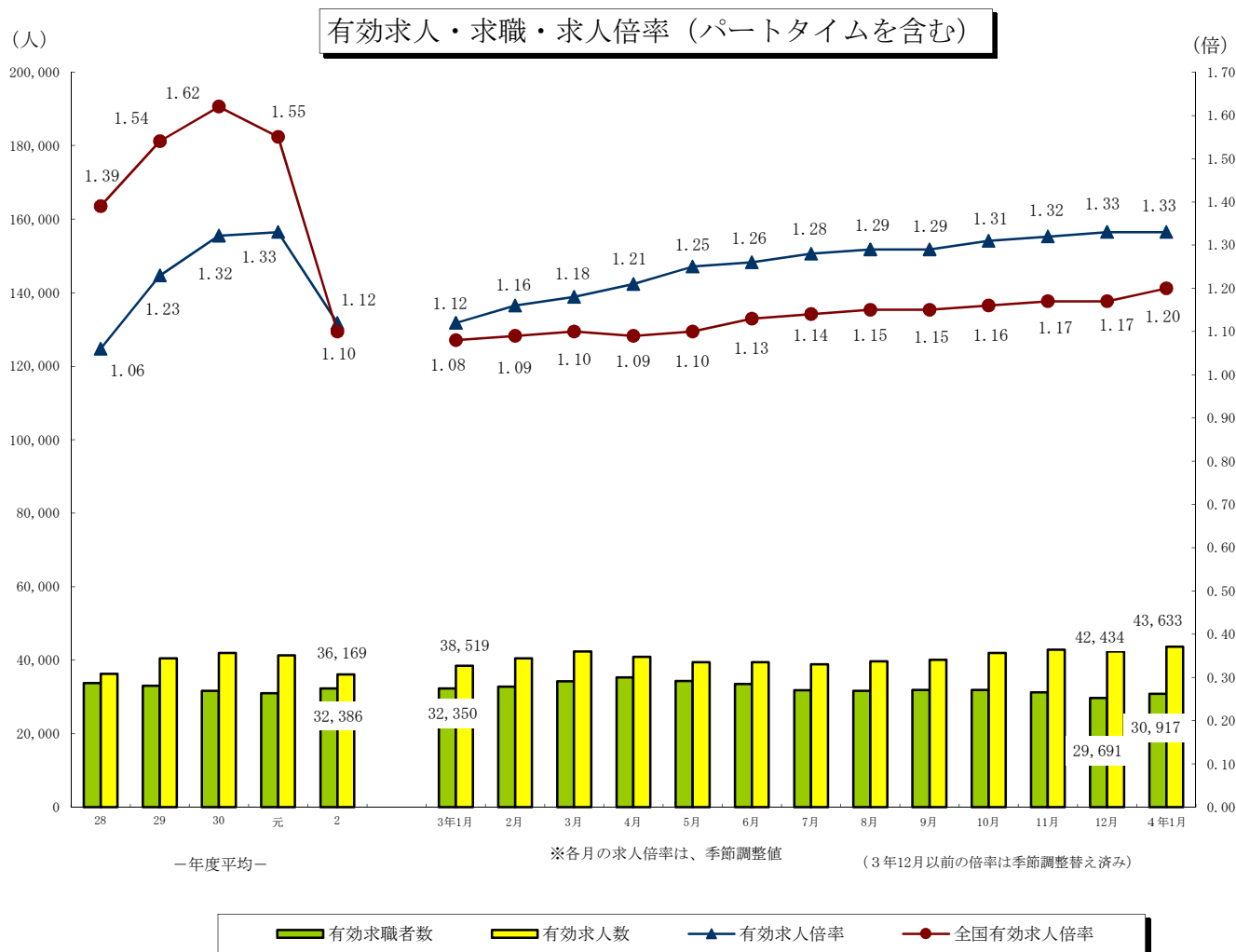
1月の受給資格決定件数は1,820件と前年同月比6.5%減と2ヶ月連続の減少となった。

また、受給者実人員は5,912人と前年同月比9.4%減と6ヶ月連続の減少となった。

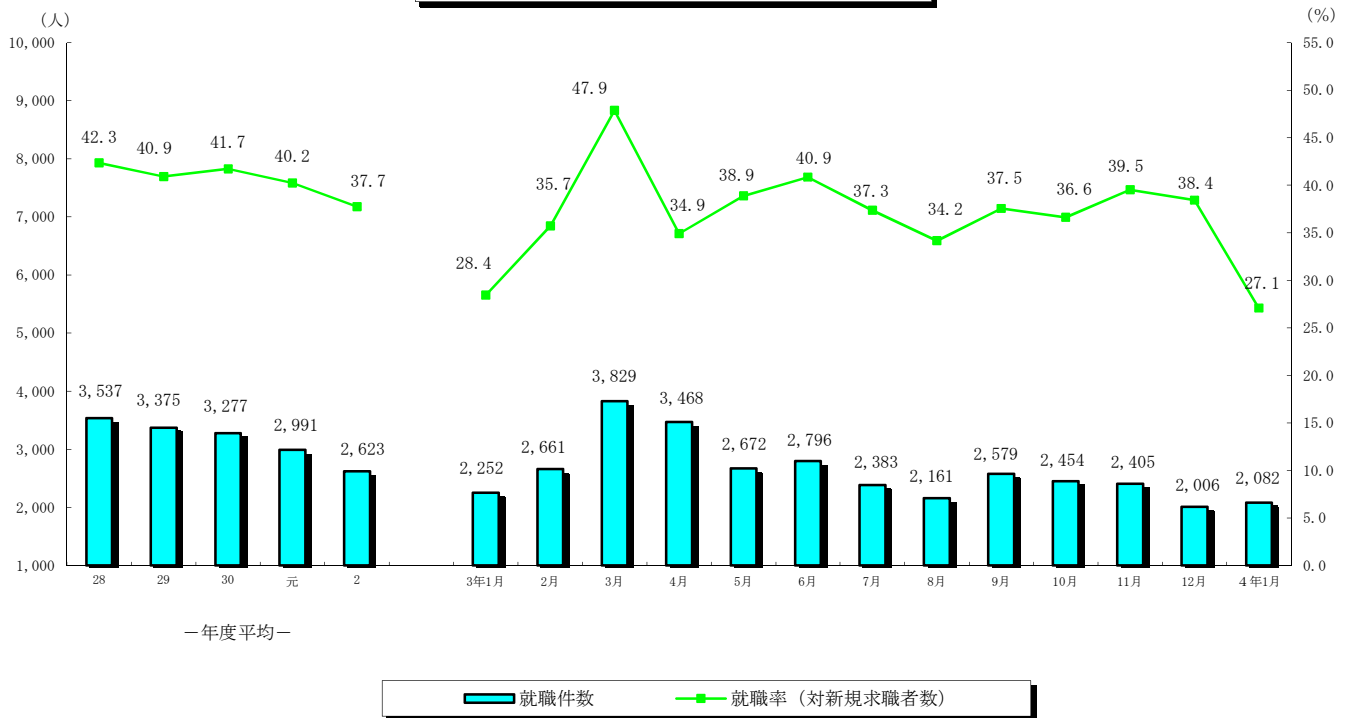
1月の有効求職者数(パートを含む、原数値)は30,917人と、前年同月に比べ4.4%減と5ヶ月連続の減少となった。

1月の受理地別有効求人倍率(季節調整値)は1.33倍と、前月と同水準となった。

1月の就業地別有効求人倍率(季節調整値)は1.41倍と、前月より0.02ポイント増となった。



就職者の推移（パートタイムを含む）



（就職の動き）

1月の**就職件数**（パートを含む）は2,082人と、前年同月に比べ7.5%減と2ヶ月連続の減少となった。

これを産業別常用就職件数で前年同月比をみると、**建設業**（25.2%減・30人減少）、**製造業**（1.6%減・4人減少）、**運輸業、郵便業**（9.2%減・6人減少）、**卸売業、小売業**（11.1%減・26人減少）、**宿泊、飲食サービス業**（9.1%増・8人増加）、**医療、福祉**（6.7%増・44人増加）、**サービス業**（6.5%増・8人増加）となった。

（パートタイムの動き）

パートタイムの**新規求人数**は、6,483人と前年同月比15.1%の増加、**月間有効求人数**は、16,571人と15.0%の増加となった。**新規求職者数**は2,790人と3.5%の減少、**月間有効求職者数**は、12,615人と2.8%の減少となった。

求人倍率（原数値）は**新規**が2.32倍（前年同月1.95倍）、**有効**は1.31倍（前年同月1.11倍）となった。

就職件数は856件と前年同月比12.7%の減少となった。

（雇用保険の動き）

適用事業所数は、30,889事業所、被保険者全数は、462,718人となった。被保険者全数（産業分類不能を除く）の状況を産業別にみると、前年同月比**第1次産業**は9,300人と0.4%減、**第2次産業**は101,543人と0.1%減、**第3次産業**は351,875人と0.2%増となった。

また、被保険者全数に占める割合を産業別にみると、**第1次産業**が2.0%、**第2次産業**が21.9%、**第3次産業**が76.1%となった。

資格取得者数は4,910人と前年同月比で5.6%減、**資格喪失者数**は6,994人と4.2%増となった。

一般受給資格決定件数は1,820件と前年同月比6.5%の減、**受給者実人員（基本手当）**は6,369人と20.1%減となった。

2. 一般職業紹介状況

(新規学卒を除き、パートタイムを含む全数)

	新規求職申込件数		月間有効求職者数		紹介件数			就職件数				新規求人数	月間有効求人数	充足数	
	全数	うち男	全数	うち男	全数	うち男	うち ①受給者	全数	うち男	うち 県外就職	うち ①受給者				
27年度平均	8,992	3,690	36,098	15,916	11,480	5,312	2,418	3,632	1,480	278	865	12,244	32,231	3,499	
28 "	8,355	3,359	33,910	14,787	10,148	4,570	2,101	3,537	1,419	253	845	13,305	35,974	3,429	
29 "	8,246	3,292	33,052	14,241	9,193	4,100	1,907	3,375	1,342	253	832	14,686	40,572	3,254	
30 "	7,856	3,105	31,686	13,395	8,387	3,692	1,807	3,277	1,267	247	829	15,055	41,923	3,151	
元 "	7,432	2,938	31,005	13,255	7,538	3,288	1,702	2,991	1,145	188	791	14,525	41,280	2,911	
2 "	6,951	2,808	32,386	14,014	6,731	2,948	1,596	2,623	995	157	725	13,061	36,169	2,574	
3年 1月	7,922	3,209	32,350	14,048	6,826	2,954	1,452	2,252	856	121	599	14,954	38,519	2,253	
2月	7,450	2,888	32,795	14,043	8,296	3,387	1,691	2,661	959	152	666	14,861	40,549	2,647	
3月	8,002	3,185	34,287	14,676	8,889	3,745	1,849	3,829	1,368	195	937	15,034	42,396	3,836	
4月	9,935	4,054	35,304	15,294	7,722	3,315	1,582	3,468	1,346	200	730	14,698	40,940	3,411	
5月	6,872	2,719	34,356	14,913	6,504	2,799	1,495	2,672	1,045	154	746	12,950	39,474	2,657	
6月	6,843	2,831	33,563	14,744	6,934	3,177	1,668	2,796	1,064	229	851	14,482	39,449	2,680	
7月	6,382	2,719	31,807	14,025	5,560	2,578	1,308	2,383	993	175	687	14,047	38,907	2,294	
8月	6,325	2,619	31,632	13,919	5,503	2,446	1,263	2,161	866	163	667	13,350	39,652	2,105	
9月	6,869	2,802	31,923	14,005	6,366	2,789	1,478	2,579	1,031	228	721	14,411	40,137	2,473	
10月	6,700	2,693	31,897	13,980	6,124	2,758	1,401	2,454	948	135	655	16,135	41,930	2,420	
11月	6,087	2,486	31,286	13,702	5,521	2,481	1,314	2,405	997	159	684	14,563	42,898	2,368	
12月	5,219	2,094	29,691	13,005	4,762	2,032	1,018	2,006	792	158	566	13,936	42,434	1,939	
4年 1月	7,692	3,119	30,917	13,487	6,223	2,716	1,321	2,082	795	121	529	16,814	43,633	2,091	
前月比	47.4	48.9	4.1	3.7	30.7	33.7	29.8	3.8	0.4	▲ 23.4	▲ 6.5	20.7	2.8	7.8	
前年同月比	▲ 2.9	▲ 2.8	▲ 4.4	▲ 4.0	▲ 8.8	▲ 8.1	▲ 9.0	▲ 7.5	▲ 7.1	0.0	▲ 11.7	12.4	13.3	▲ 7.2	
安定所別 1月分	鹿児島	2,940	1,124	12,574	5,152	2,173	924	500	523	178	34	153	6,460	17,484	659
	熊毛	119	45	557	272	79	34	16	55	12	2	10	338	859	47
	川内	491	231	2,086	1,024	467	237	89	193	70	4	47	1,295	2,963	184
	宮之城	77	35	379	176	64	33	14	30	15	0	8	305	728	30
	鹿屋	745	277	2,624	1,079	592	222	149	249	86	12	73	1,519	3,796	227
	国分	1,209	504	4,276	1,893	1,108	489	255	344	142	28	96	2,252	5,609	294
	大口	136	51	531	232	88	38	8	35	13	2	4	310	886	38
	加世田	286	127	1,270	633	227	104	43	110	44	1	23	795	1,809	103
	伊集院	320	150	1,420	693	280	131	71	91	43	5	26	706	1,630	72
	大隅	532	197	1,687	646	478	179	58	143	54	26	33	785	2,284	131
	出水	337	155	1,280	620	277	135	49	119	56	4	22	925	2,455	112
	名瀬	279	126	1,367	667	214	97	44	117	41	2	18	671	1,882	119
	指宿	221	97	866	400	176	93	25	73	41	1	16	453	1,248	75

3. 一般職業紹介状況

(新規学卒, パートタイムを除く全数)

	新規求職申込件数		月間有効求職者数		紹介件数			就職件数				新規求人数	月間有効求人数	充足数	
	全数	うち男	全数	うち男	全数	うち男	うち(保)受給者	全数	うち男	うち県外就職	うち(保)受給者				
27年度平均	6,042	3,200	23,533	13,293	7,684	4,309	1,842	2,183	1,153	180	623	7,057	18,554	2,107	
28 "	5,519	2,869	21,659	12,066	6,759	3,692	1,605	2,099	1,094	155	608	7,728	21,032	2,048	
29 "	5,321	2,757	20,466	11,309	6,021	3,280	1,412	2,006	1,033	161	594	8,713	24,191	1,943	
30 "	4,953	2,528	19,135	10,414	5,354	2,861	1,331	1,887	959	146	583	8,886	25,066	1,829	
元 "	4,671	2,359	18,599	10,097	4,758	2,523	1,264	1,709	853	121	568	8,690	24,954	1,665	
2 "	4,319	2,235	19,259	10,601	4,195	2,262	1,135	1,486	747	97	500	8,097	22,805	1,467	
3年 1月	5,030	2,596	19,378	10,792	4,226	2,272	1,011	1,272	666	78	405	9,320	24,106	1,279	
2月	4,534	2,250	19,458	10,672	4,726	2,390	1,176	1,430	713	87	481	8,574	24,715	1,444	
3月	4,957	2,524	20,334	11,084	5,331	2,784	1,281	2,026	979	120	614	9,186	25,945	2,040	
4月	5,703	2,955	20,513	11,291	4,820	2,580	1,154	1,802	935	114	488	9,259	25,462	1,786	
5月	4,130	2,130	19,829	10,952	3,971	2,132	1,062	1,483	768	84	519	7,874	24,817	1,482	
6月	4,174	2,254	19,340	10,800	4,440	2,448	1,234	1,602	806	149	602	9,201	25,206	1,527	
7月	3,891	2,095	18,553	10,426	3,497	1,952	943	1,380	748	100	475	9,014	24,930	1,345	
8月	4,025	2,107	18,519	10,350	3,576	1,909	902	1,344	695	109	468	8,295	25,516	1,317	
9月	4,196	2,184	18,644	10,347	3,917	2,090	1,036	1,428	728	110	496	9,315	25,883	1,401	
10月	4,107	2,137	18,597	10,344	3,814	2,070	1,007	1,386	714	85	458	10,055	26,540	1,366	
11月	3,730	1,953	18,275	10,097	3,410	1,860	966	1,399	746	111	483	8,568	26,915	1,376	
12月	3,286	1,651	17,335	9,563	2,885	1,480	735	1,148	574	93	385	8,861	26,455	1,121	
4年 1月	4,902	2,412	18,302	9,923	4,027	2,066	992	1,226	589	74	374	10,331	27,062	1,252	
前月比	49.2	46.1	5.6	3.8	39.6	39.6	35.0	6.8	2.6	▲ 20.4	▲ 2.9	16.6	2.3	11.7	
前年同月比	▲ 2.5	▲ 7.1	▲ 5.6	▲ 8.1	▲ 4.7	▲ 9.1	▲ 1.9	▲ 3.6	▲ 11.6	▲ 5.1	▲ 7.7	10.8	12.3	▲ 2.1	
安定所別 〔1月分〕	鹿児島	1,987	873	7,994	3,906	1,542	733	393	319	127	19	115	3,994	10,904	416
	熊毛	65	35	289	193	37	22	9	26	9	1	4	181	498	20
	川内	308	180	1,165	708	327	196	69	111	55	4	33	788	1,787	102
	宮之城	55	26	213	126	56	31	14	21	12	0	8	201	481	24
	鹿屋	461	213	1,458	773	377	172	106	148	59	9	49	949	2,450	127
	国分	777	399	2,589	1,461	747	388	187	211	107	10	69	1,431	3,579	191
	大口	80	42	274	172	50	30	6	21	10	2	4	178	543	24
	加世田	171	96	726	456	141	77	30	66	33	1	16	457	1,088	60
	伊集院	211	116	792	483	183	96	56	53	31	3	16	481	1,090	38
	大隅	302	150	901	470	171	91	36	70	42	19	20	452	1,229	64
	出水	201	121	713	442	170	106	38	72	47	3	17	565	1,610	71
	名瀬	159	89	694	439	123	62	29	61	28	2	12	363	1,087	65
	指宿	125	72	494	294	103	62	19	47	29	1	11	291	716	50

4. 一般職業紹介状況諸比率

(パートタイムを含む)

	求人倍率 (原数値)		求人倍率 (季節調整値)		就職率 (対新規 求職)	①就職率 対受給者	充足率 (対新規 求人)	
	新規	有効	新規	有効				
27年度平均	1.36	0.89	-	-	40.4	11.4	28.6	
28 "	1.59	1.06	-	-	42.3	12.3	25.8	
29 "	1.78	1.23	-	-	40.9	13.0	22.2	
30 "	1.92	1.32	-	-	41.7	13.0	20.9	
元 "	1.95	1.33	-	-	40.2	12.5	20.0	
2 "	1.88	1.12	-	-	37.7	9.3	19.7	
3年 1月	1.89	1.19	1.90	1.12	28.4	7.5	15.1	
2月	1.99	1.24	1.98	1.16	35.7	8.9	17.8	
3月	1.88	1.24	2.04	1.18	47.9	12.5	25.5	
4月	1.48	1.16	2.00	1.21	34.9	10.4	23.2	
5月	1.88	1.15	2.10	1.25	38.9	11.0	20.5	
6月	2.12	1.18	2.10	1.26	40.9	11.3	18.5	
7月	2.20	1.22	2.10	1.28	37.3	8.9	16.3	
8月	2.11	1.25	2.06	1.29	34.2	8.6	15.8	
9月	2.10	1.26	2.10	1.29	37.5	9.8	17.2	
10月	2.41	1.31	2.15	1.31	36.6	9.6	15.0	
11月	2.39	1.37	2.10	1.32	39.5	10.0	16.3	
12月	2.67	1.43	2.17	1.33	38.4	8.7	13.9	
4年 1月	2.19	1.41	2.20	1.33	27.1	8.3	12.4	
前月との増減	▲ 0.48	▲ 0.02	0.03	0.00	▲ 11.3	▲ 0.4	▲ 1.5	
前年同月比	0.30	0.22	0.30	0.21	▲ 1.3	0.8	▲ 2.7	
安定所別 【1月分】	鹿児島	2.20	1.39	-	-	17.8	6.2	10.2
	熊毛	2.84	1.54	-	-	46.2	8.3	13.9
	川内	2.64	1.42	-	-	39.3	12.0	14.2
	宮之城	3.96	1.92	-	-	39.0	12.5	9.8
	鹿屋	2.04	1.45	-	-	33.4	13.4	14.9
	国分	1.86	1.31	-	-	28.5	9.4	13.1
	大口	2.28	1.67	-	-	25.7	3.9	12.3
	加世田	2.78	1.42	-	-	38.5	10.0	13.0
	伊集院	2.21	1.15	-	-	28.4	8.2	10.2
	大隅	1.48	1.35	-	-	26.9	12.2	16.7
	出水	2.74	1.92	-	-	35.3	8.3	12.1
	名瀬	2.41	1.38	-	-	41.9	5.2	17.7
指宿	2.05	1.44	-	-	33.0	7.4	16.6	

注) 全国の求人倍率, 完全失業率の年平均は原数値。

※3年12月以前の求人倍率は季節調整値替え済み

5. 全国求人倍率及び完全失業率

	求人倍率 (季節調整値)		完全失業 者数(万人)	完全失業 率(%)
	新規	有効	原数値	季節 調整値
27年平均	1.80	1.20	222	3.4
28 "	2.04	1.36	208	3.1
29 "	2.24	1.50	190	2.8
30 "	2.39	1.61	166	2.4
元 "	2.42	1.60	162	2.4
2 "	1.95	1.18	191	2.8
3年 1月	1.99	1.08	197	3.0
2月	1.93	1.09	194	2.9
3月	1.97	1.10	188	2.7
4月	1.90	1.09	209	2.8
5月	2.15	1.10	211	2.9
6月	2.10	1.13	206	2.9
7月	2.03	1.14	191	2.8
8月	2.00	1.15	193	2.8
9月	2.05	1.15	192	2.8
10月	2.03	1.16	183	2.7
11月	2.08	1.17	182	2.8
12月	2.19	1.17	171	2.7
4年 1月	2.16	1.20	185	2.8

6. パートタイム関係職業紹介状況

	新規求職申込件数		月間有効求職者数		新規求人数	月間有効求人全数	就職件数		求人倍率		
	全数	うち女	全数	うち女			全数	うち女	新規	有効	
27年度平均	2,951	2,456	12,566	9,930	5,187	13,677	1,450	1,123	1.76	1.09	
28 "	2,836	2,343	12,252	9,518	5,577	14,942	1,438	1,112	1.97	1.22	
29 "	2,925	2,386	12,587	9,637	5,973	16,381	1,369	1,059	2.04	1.30	
30 "	2,902	2,322	12,552	9,559	6,169	16,857	1,390	1,081	2.13	1.34	
元 "	2,761	2,179	12,406	9,232	5,834	16,326	1,282	990	2.11	1.32	
2 "	2,631	2,057	13,127	9,702	4,964	13,364	1,137	888	1.89	1.02	
3年 1月	2,892	2,277	12,972	9,703	5,634	14,413	980	790	1.95	1.11	
2月	2,916	2,278	13,337	9,954	6,287	15,834	1,231	985	2.16	1.19	
3月	3,045	2,384	13,953	10,350	5,848	16,451	1,803	1,414	1.92	1.18	
4月	4,232	3,133	14,791	10,778	5,439	15,478	1,666	1,255	1.29	1.05	
5月	2,742	2,151	14,527	10,554	5,076	14,657	1,189	912	1.85	1.01	
6月	2,669	2,092	14,223	10,267	5,281	14,243	1,194	936	1.98	1.00	
7月	2,491	1,867	13,254	9,643	5,033	13,977	1,003	757	2.02	1.05	
8月	2,300	1,788	13,113	9,534	5,055	14,136	817	646	2.20	1.08	
9月	2,673	2,053	13,279	9,608	5,096	14,254	1,151	848	1.91	1.07	
10月	2,593	2,036	13,300	9,649	6,080	15,390	1,068	834	2.34	1.16	
11月	2,357	1,812	13,011	9,380	5,995	15,983	1,006	754	2.54	1.23	
12月	1,933	1,488	12,356	8,888	5,075	15,979	858	640	2.63	1.29	
4年 1月	2,790	2,078	12,615	9,020	6,483	16,571	856	649	2.32	1.31	
前月比	44.3	39.7	2.1	1.5	27.7	3.7	▲ 0.2	1.4	▲ 0.31	0.02	
前年同月比	▲ 3.5	▲ 8.7	▲ 2.8	▲ 7.0	15.1	15.0	▲ 12.7	▲ 17.8	0.37	0.20	
安定所別 〔1月分〕	鹿児島	953	697	4,580	3,311	2,466	6,580	204	152	2.59	1.44
	熊毛	54	44	268	189	157	361	29	26	2.91	1.35
	川内	183	132	921	604	507	1,176	82	67	2.77	1.28
	宮之城	22	13	166	115	104	247	9	6	4.73	1.49
	鹿屋	284	220	1,166	859	570	1,346	101	74	2.01	1.15
	国分	432	327	1,687	1,254	821	2,030	133	98	1.90	1.20
	大口	56	47	257	197	132	343	14	11	2.36	1.33
	加世田	115	84	544	365	338	721	44	33	2.94	1.33
	伊集院	109	75	628	416	225	540	38	26	2.06	0.86
	大隅	230	183	786	610	333	1,055	73	61	1.45	1.34
	出水	136	102	567	389	360	845	47	38	2.65	1.49
	名瀬	120	83	673	445	308	795	56	43	2.57	1.18
	指宿	96	71	372	266	162	532	26	14	1.69	1.43

7. 中高年齢者職業紹介状況

(45歳以上・パートタイムを除く)

	新規求職申込件数			月間有効求職者数			紹介件数			就職件数			就職率 (対新規求職)	月間有効求職者中に占める中高年の割合	
	全数	うち55歳以上	うち65歳以上	全数	うち55歳以上	うち65歳以上	全数	うち55歳以上	うち65歳以上	全数	うち55歳以上	うち65歳以上			
27年度平均	2,108	1,083	191	9,383	5,219	918	2,587	1,080	81	703	301	26	33.3	39.9	
28 "	1,970	1,000	175	8,715	4,851	872	2,378	997	91	709	302	29	36.0	40.2	
29 "	1,952	1,027	205	8,342	4,693	928	2,184	943	114	706	320	44	36.2	40.8	
30 "	1,913	1,004	231	8,063	4,520	1,020	2,094	939	115	699	325	44	36.5	42.1	
元 "	1,899	1,004	232	8,120	4,567	1,063	1,966	899	118	671	311	43	35.4	43.7	
2 "	1,775	957	247	8,538	4,756	1,154	1,719	763	98	592	273	38	33.4	44.3	
3年 1月	2,079	1,080	258	8,430	4,601	1,054	1,731	720	91	528	238	33	25.4	43.5	
2月	1,925	1,032	223	8,645	4,717	1,057	1,917	902	112	538	239	27	27.9	44.4	
3月	2,036	1,111	323	9,036	4,966	1,197	2,309	1,121	182	821	393	61	40.3	44.4	
4月	2,469	1,483	505	9,240	5,281	1,435	1,929	912	132	718	344	66	29.1	45.0	
5月	1,652	853	266	8,868	5,045	1,465	1,578	719	122	582	281	55	35.2	44.7	
6月	1,627	867	233	8,572	4,824	1,387	1,837	812	106	592	265	38	36.4	44.3	
7月	1,635	933	238	8,230	4,608	1,148	1,494	686	106	535	239	35	32.7	44.4	
8月	1,673	844	213	8,265	4,563	1,085	1,504	700	109	562	271	47	33.6	44.6	
9月	1,721	898	230	8,249	4,521	1,046	1,670	743	102	578	270	47	33.6	44.2	
10月	1,620	831	202	8,139	4,382	1,003	1,519	641	90	565	262	36	34.9	43.8	
11月	1,438	704	195	7,888	4,190	991	1,302	561	75	536	252	45	37.3	43.2	
12月	1,361	699	185	7,553	3,993	963	1,200	504	68	458	196	36	33.7	43.6	
4年 1月	2,004	1,060	273	7,953	4,246	1,063	1,605	744	95	504	240	30	25.1	43.5	
前月比	47.2	51.6	47.6	5.3	6.3	10.4	33.8	47.6	39.7	10.0	22.4	▲ 16.7	▲ 8.6	▲ 0.1	
前年同月比	▲ 3.6	▲ 1.9	5.8	▲ 5.7	▲ 7.7	0.9	▲ 7.3	3.3	4.4	▲ 4.5	0.8	▲ 9.1	▲ 0.3	0.0	
安定所別 1月分	鹿児島	768	364	98	3,179	1,512	337	608	237	30	131	51	3	131.0	51.0
	熊毛	36	17	3	158	100	28	16	5	0	11	9	1	30.6	54.7
	川内	110	51	14	521	293	88	126	69	11	45	22	4	40.9	44.7
	宮之城	25	16	2	99	67	23	24	17	3	8	6	2	32.0	46.5
	鹿屋	200	115	28	680	389	90	159	81	8	64	36	4	32.0	46.6
	国分	266	136	32	991	489	87	280	125	17	73	32	7	27.4	38.3
	大口	46	24	8	151	94	31	29	16	3	14	7	2	30.4	55.1
	加世田	71	48	14	359	226	77	44	23	2	24	8	0	33.8	49.4
	伊集院	87	56	17	359	199	58	72	33	4	19	7	0	21.8	45.3
	大隅	175	108	38	505	328	98	67	45	3	23	14	1	13.1	56.0
	出水	81	45	9	343	197	58	71	34	7	34	13	2	42.0	48.1
	名瀬	78	43	3	355	197	39	61	32	4	34	19	2	43.6	51.2
指宿	61	37	7	253	155	49	48	27	3	24	16	2	2.0	51.2	

8. 新規求人の産業・規模別状況

産業・規模 項目	一 般				パ ー ト			
	12月	1月	前月比	前年 同月比	12月	1月	前月比	前年 同月比
A,B 農, 林, 漁業 (01~04)	262	271	3.4	13.4	104	143	37.5	74.4
C 鉱 業 (05)	24	16	▲ 33.3	166.7	0	2	-	-
D 建 設 業 (06~08)	1,326	1,440	8.6	1.5	67	60	▲ 10.4	▲ 13.0
E 製 造 業 (09~32)	975	1,243	27.5	45.4	397	683	72.0	118.2
09 食 料 品 製 造 業	317	353	11.4	9.0	232	322	38.8	51.2
10 飲 料, 飼 料, た ば こ 製 造 業	46	55	19.6	48.6	18	10	▲ 44.4	42.9
11 織 維 工 業	21	34	61.9	325.0	16	12	▲ 25.0	9.1
12 木 材, 木 製 品 製 造 業	22	31	40.9	47.6	6	4	▲ 33.3	-
13 家 具, 装 備 品 製 造 業	9	6	▲ 33.3	50.0	3	3	0.0	-
14 パ ル プ, 紙, 紙 加 工 品 製 造 業	2	6	200.0	▲ 33.3	1	5	400.0	66.7
15 印 刷, 同 関 連 産 業	25	16	▲ 36.0	128.6	9	6	▲ 33.3	▲ 25.0
16 化 学 工 業	11	22	100.0	▲ 21.4	4	33	725.0	1550.0
17 石 油 製 品, 石 炭 製 品 製 造 業	0	5	-	▲ 50.0	0	0	-	▲ 100.0
18 プ ラ ス チ ッ ク 製 品 製 造 業	9	9	0.0	▲ 69.0	2	0	▲ 100.0	▲ 100.0
19 ゴ ム 製 品 製 造 業	0	0	-	-	0	0	-	-
21 窯 業, 土 石 製 品 製 造 業	67	89	32.8	50.8	1	16	1500.0	77.8
22 鉄 鋼 業	3	14	366.7	180.0	0	3	-	200.0
23 非 鉄 金 属 製 造 業	3	1	▲ 66.7	-	5	0	▲ 100.0	-
24 金 属 製 品 製 造 業	47	71	51.1	61.4	5	5	0.0	150.0
25 は ん 用 機 械 器 具 製 造 業	73	36	▲ 50.7	176.9	16	5	▲ 68.8	25.0
26 生 産 用 機 械 器 具 製 造 業	61	63	3.3	96.9	2	14	600.0	250.0
27 業 務 用 機 械 器 具 製 造 業	4	15	275.0	650.0	4	10	150.0	100.0
28 電 子 部 品・デ バ イ ス・電 子 回 路 製 造 業	137	290	111.7	95.9	33	208	530.3	845.5
29 電 気 機 械 器 具 製 造 業	42	87	107.1	248.0	27	17	▲ 37.0	325.0
30 情 報 通 信 機 械 器 具 製 造 業	0	1	-	0.0	5	0	▲ 100.0	-
31 輸 送 用 機 械 器 具 製 造 業	52	27	▲ 48.1	8.0	0	3	-	▲ 40.0
20, 32 そ の 他 の 製 造 業	24	12	▲ 50.0	▲ 50.0	8	7	▲ 12.5	▲ 36.4
F 電 気・ガ ス・熱 供 給・水 道 業 (33~36)	17	25	47.1	0.0	3	2	▲ 33.3	-
G 情 報 通 信 業 (37~41)	169	131	▲ 22.5	▲ 3.7	13	19	46.2	26.7
H 運 輸 業, 郵 便 業 (42~49)	315	493	56.5	39.7	126	88	▲ 30.2	▲ 6.4
I 卸 売 業, 小 売 業 (50~61)	895	1,114	24.5	13.0	803	952	18.6	▲ 14.2
J 金 融 業, 保 険 業 (62~67)	40	43	7.5	▲ 17.3	9	13	44.4	18.2
K 不 動 産 業, 物 品 賃 貸 業 (68~70)	159	316	98.7	17.0	51	119	133.3	22.7
L 学 術 研 究, 専 門・技 術 サ ー ビ ス 業 (71~74)	132	232	75.8	8.4	53	80	50.9	53.8
M 宿 泊 業, 飲 食 サ ー ビ ス 業 (75~77)	287	404	40.8	45.3	497	609	22.5	49.3
N 生 活 関 連 サ ー ビ ス 業, 娯 楽 業 (78~80)	254	234	▲ 7.9	8.8	192	237	23.4	71.7
O 教 育, 学 習 支 援 業 (81, 82)	75	60	▲ 20.0	▲ 7.7	82	158	92.7	1.3
P 医 療・福 祉 (83~85)	3,016	2,927	▲ 3.0	1.4	1,935	2,138	10.5	4.9
Q 複 合 サ ー ビ ス 事 業 (86, 87)	75	118	57.3	▲ 10.6	12	44	266.7	131.6
R サ ー ビ ス 業 (他 に 分 類 さ れ な い も の) (88~96)	765	1,186	55.0	10.9	429	695	62.0	14.7
S, T 公 務・そ の 他 (97, 98, 99)	75	78	4.0	▲ 35.0	302	441	46.0	3.8
合 計	8,861	10,331	16.6	10.8	5,075	6,483	27.7	15.1
29 人 以 下	5,651	6,585	16.5	10.1	3,409	4,215	23.6	21.6
30 ~ 99 人	1,889	2,243	18.7	5.7	1,125	1,416	25.9	11.3
100 ~ 299 人	862	1,025	18.9	20.6	352	526	49.4	▲ 25.7
300 ~ 499 人	259	169	▲ 34.7	▲ 12.9	120	108	▲ 10.0	▲ 4.4
500 ~ 999 人	110	72	▲ 34.5	▲ 17.2	43	40	▲ 7.0	▲ 18.4
1,000 人 以 上	90	237	163.3	175.6	26	178	584.6	584.6

(注) 一般は、新規学卒及びパートタイムを除く。

9. 雇用保険適用状況

	適用 事業 所数	新規適 用事業 所数	廃止脱 退事業 所数	被 保 険 者 数 (年度(月)末現在)					資 格 取 得 者 数	資 格 喪 失 者 数	
				う ち 女	第1次 産 業	第2次 産 業	第3次 産 業				
27年度月平均	29,653	106	86	440,899	213,682	8,070	99,957	332,872	7,309	7,004	
28 "	29,952	106	78	444,810	216,319	8,158	100,641	336,011	7,426	6,756	
29 "	30,346	111	90	454,995	221,582	8,548	102,921	343,526	7,480	6,856	
30 "	30,417	96	112	457,753	223,590	8,845	102,909	345,999	7,171	6,892	
元 "	30,359	92	88	461,502	226,120	9,043	102,822	349,637	7,169	6,859	
2 "	30,618	112	87	462,438	228,032	9,274	102,129	351,036	6,900	6,628	
3年 1月	30,614	82	59	462,206	228,236	9,342	101,636	351,228	5,200	6,715	
2月	30,674	99	39	462,438	228,394	9,449	101,753	351,236	5,498	5,259	
3月	30,716	82	40	462,337	228,431	9,462	101,920	350,955	6,401	6,425	
4月	30,788	161	92	458,110	225,639	9,447	101,867	346,796	10,431	14,703	
5月	30,843	110	59	462,474	228,260	9,464	102,180	350,830	10,594	6,274	
6月	30,903	138	80	465,433	230,167	9,469	102,492	353,472	8,823	5,767	
7月	30,947	101	55	465,426	230,285	9,436	102,419	353,571	6,124	5,706	
8月	30,989	84	41	464,864	229,945	9,421	102,296	353,147	5,351	5,904	
9月	30,785	91	295	464,643	229,840	9,426	102,315	352,902	5,796	6,019	
10月	30,861	111	39	463,983	229,474	9,364	102,240	352,379	5,803	6,453	
11月	30,880	78	62	464,294	229,670	9,365	102,207	352,722	5,530	5,106	
12月	30,891	71	61	464,805	229,939	9,371	102,083	353,351	4,879	4,392	
4年 1月	30,889	67	72	462,718	228,606	9,300	101,543	351,875	4,910	6,994	
前月比	▲ 0.0	▲ 5.6	18.0	▲ 0.4	▲ 0.6	▲ 0.8	▲ 0.5	▲ 0.4	0.6	59.2	
前年同月比	0.9	▲ 18.3	22.0	0.1	0.2	▲ 0.4	▲ 0.1	0.2	▲ 5.6	4.2	
安 定 所 別 「 1 月 分 」	鹿児島	12,284	30	38	219,151	108,563	688	27,971	190,492	2,514	3,519
	熊毛	878	0	1	8,262	4,065	322	1,673	6,267	128	135
	川内	1,715	1	9	25,960	11,509	260	10,544	15,156	211	287
	宮之城	409	1	1	6,784	3,329	275	3,166	3,343	43	100
	鹿屋	2,829	9	5	35,755	18,483	1,954	8,471	25,330	355	545
	国分	3,083	10	3	52,338	24,877	452	16,794	35,092	591	774
	大口	601	0	3	6,997	3,623	499	2,271	4,227	39	108
	加世田	1,405	0	4	17,970	9,391	636	5,921	11,413	139	262
	伊集院	1,284	0	0	17,381	8,532	330	5,962	11,089	165	249
	大隅	1,542	5	2	18,625	9,153	1,695	6,471	10,459	181	280
	出水	1,543	4	1	20,753	10,336	806	6,214	13,733	215	301
名瀬	2,312	7	4	22,277	11,010	631	4,230	17,416	213	291	
指宿	1,004	0	1	10,465	5,735	752	1,855	7,858	116	143	

10. 雇用保険給付状況

(金額単位:千円)

	一般求職者給付				総支給額	高年齢求職者給付			短期特例求職者給付			
	受給資格		受給者			受給資格 決定件数	受給者数	支給金額	受給資格 決定件数	受給者数	支給金額	
	決定件数	うち男	実人員	うち男								
27年度平均	2,268	887	7,577	3,034	825,746	270	270	53,644	55	54	8,916	
28 "	2,099	806	6,849	2,690	743,760	268	266	52,339	50	50	8,389	
29 "	2,036	766	6,389	2,376	698,301	331	323	61,512	47	47	8,008	
30 "	2,029	766	6,383	2,345	704,205	401	400	76,178	43	42	7,215	
元 "	1,976	761	6,332	2,407	714,140	415	411	80,255	44	44	7,497	
2 "	1,998	790	7,824	3,004	931,361	522	520	103,192	41	41	7,138	
3年 1月	1,946	794	7,976	3,053	946,125	496	352	66,913	22	23	4,650	
2月	1,758	736	7,524	2,979	807,996	456	508	98,996	17	25	4,538	
3月	1,775	721	7,525	2,956	934,432	558	586	103,290	22	21	3,938	
4月	2,918	1,029	7,015	2,787	826,510	1,198	802	157,385	12	15	2,942	
5月	2,571	894	6,768	2,673	753,733	803	1,052	223,828	46	10	1,889	
6月	1,920	779	7,511	2,936	920,762	508	614	123,963	134	94	18,167	
7月	1,755	715	7,743	2,945	905,596	405	441	87,408	106	88	14,615	
8月	1,675	639	7,797	2,952	950,809	361	356	71,283	57	134	20,661	
9月	1,918	756	7,338	2,806	897,810	403	436	87,272	4	24	3,821	
10月	1,898	737	6,842	2,643	792,553	442	376	76,279	6	5	1,033	
11月	1,570	668	6,817	2,666	800,358	363	430	84,680	23	6	861	
12月	1,198	519	6,521	2,530	737,970	311	315	59,180	30	31	5,712	
4年 1月	1,820	673	6,369	2,508	797,683	479	335	66,794	17	33	6,120	
前月比	51.9	29.7	▲ 2.3	▲ 0.9	8.1	54.0	6.3	12.9	▲ 43.3	6.5	7.1	
前年同月比	▲ 6.5	▲ 15.2	▲ 20.1	▲ 17.9	▲ 15.7	▲ 3.4	▲ 4.8	▲ 0.2	▲ 22.7	43.5	31.6	
安 定 所 別 「 1 月 分 」	鹿児島	710	248	2,469	910	315,174	171	85	16,460	1	2	403
	熊毛	32	10	120	55	16,542	6	5	976	3	2	381
	川内	122	54	392	158	46,695	30	13	2,169	1	0	0
	宮之城	15	4	64	29	7,553	9	11	2,287	0	0	0
	鹿屋	195	72	546	196	71,037	54	38	7,844	0	3	601
	国分	279	100	1,020	416	130,441	57	46	8,945	0	0	0
	大口	32	11	103	39	11,206	13	15	2,875	0	0	0
	加世田	53	18	231	88	27,868	22	20	4,239	0	1	236
	伊集院	80	37	319	137	38,547	29	24	4,513	1	1	243
	大隅	76	25	271	114	29,302	25	19	3,771	10	23	4,050
	出水	93	37	266	130	32,237	28	19	4,045	0	0	0
名瀬	71	30	348	144	41,109	13	18	3,171	1	0	0	
指宿	60	25	215	87	29,186	20	20	4,889	0	1	206	
鹿児島 運輸支局	2	2	5	5	786	2	2	610	0	0	0	

(注1)受給資格決定件数、受給者実人員数は短時間を含む。

一般受給資格決定件数については、令和3年9月のシステム刷新追加リリースまでは速報値のため修正がありうる。

(金額単位:千円)

	就 職 促 進 給 付				日雇求職者給付		
	常用就職支度手当		再 就 職 手 当		受給者 実人員	支給金額	
	支給人員	支給金額	支給人員	支給金額			
27年度平均	16	1,498	677	185,060	72	4,694	
28 "	15	1,417	686	189,858	71	4,482	
29 "	5	608	701	227,240	59	3,443	
30 "	5	590	705	238,193	60	3,401	
元 "	4	473	685	237,667	63	3,638	
2 "	4	592	650	233,485	58	3,535	
3年 1月	5	616	420	152,180	58	4,132	
2月	4	645	450	168,791	57	2,524	
3月	2	299	654	240,473	55	2,644	
4月	3	488	522	191,827	55	2,801	
5月	7	996	736	265,614	55	2,933	
6月	12	1,467	778	281,034	54	2,473	
7月	8	1,253	680	239,101	54	2,598	
8月	11	1,684	679	239,856	54	3,014	
9月	3	418	514	175,875	55	2,891	
10月	6	1,013	619	211,421	53	2,512	
11月	22	3,544	640	224,637	53	2,569	
12月	12	2,025	571	197,132	53	2,472	
4年 1月	16	2,717	443	152,584	56	3,849	
前 月 比	33.3	34.2	▲ 22.4	▲ 22.6	5.7	55.7	
前年同月比	220.0	341.1	5.5	0.3	▲ 3.4	▲ 6.8	
安 定 所 別 「 1 月 分 」	鹿児島	0	0	147	52,119	54	3,671
	熊毛	0	0	7	2,345	0	0
	川内	1	155	29	11,172	0	0
	宮之城	0	0	4	2,129	0	0
	鹿屋	2	352	53	18,780	0	0
	国分	10	1,817	60	17,299	0	0
	大口	1	109	7	2,444	0	0
	加世田	0	0	30	11,981	1	98
	伊集院	0	0	22	7,522	1	81
	大隅	0	0	25	8,372	0	0
	出水	1	120	15	4,666	0	0
	名瀬	1	165	21	6,412	0	0
	指宿 鹿児島 運輸支局	0	0	22 1	6,991 354	0	0

11 用語の説明

一	般	常用及び臨時・季節を合わせたものをいう。
新規求職（求人）申込件数		期間中に自安定所で新たに受理した求職（求人）申込件数（数）をいう。
月間有効求職者（求人）数		「前月から繰越された有効求職者（求人）数」と当月の「新規求職（求人）申込件数」の合計をいう。
就 職 件 数		自安定所の有効求職者が、自安定所の紹介により就職したことを確認した件数をいう。
充 足 数		自安定所の有効求人が、安定所（他安定所も含む。）の紹介あっせんにより求職者と結びついた件数をいう。
中 高 年 齢 者		45歳以上の者をいう。高年齢者は55歳以上の者をいう。
◎ 保 受 給 者		受給資格決定後、所定給付日数分の基本手当の支給を終了するまでの者をいう。
◎ 保 受 給 者 の 就 職 件 数		受給資格決定後、基本手当の支給を終了するまでの間に、安定所の紹介により就職した基本手当受給資格者の就職件数をいう。
県 外 就 職		就職先事業所の所在地が、自都道府県の管轄区域外にある場合の就職件数をいう。就職した求職者の住所の如何を問わない。
日 雇 （ 労 働 ）		労働の窓口で取り扱われる日々雇用の仕事及び1か月未満の雇用期間が定められているものをいう。
季 節 調 整 値		1年を周期として繰り返す季節的な要因による変動の影響を取り除いた値である。
完 全 失 業 率		労働力人口に占める完全失業者の割合
○ 求 人 倍 率		$= \frac{\text{月間有効（新規）求人数}}{\text{月間有効（新規）求職者数}}$
○ 就 職 率		$= \frac{\text{就 職 件 数}}{\text{新 規 求 職 者 数}} \times 100$
○ 充 足 率		$= \frac{\text{充 足 数}}{\text{新 規 求 人 数}} \times 100$
○ ◎ 保 受 給 者 の 就 職 率		$= \frac{\text{◎ 保 受 給 者 の 就 職 件 数}}{\text{◎ 保 受 給 者 実 人 員}} \times 100$
○ 中 高 年 齢 者 の 就 職 率		$= \frac{\text{中 高 年 齢 者 就 職 件 数}}{\text{中 高 年 齢 者 新 規 求 職 申 込 件 数}} \times 100$
○ 季 節 調 整 値		$= \frac{\text{原 数 値}}{\text{季 節 要 素}} \times 100$

（注）季節調整値替は、年初に毎年1回行われ、過去の全季節調整値は改訂される。

基 本 手 当	求職者給付のうち最も基本的なもので、一般被保険者が失業し、法第13条の受給要件を満たしているときに支給される。
受 給 資 格 決 定 件 数	提出された離職票のうち、公共職業安定所長が求職者給付の受給資格要件を満たしていると決定した件数をいう。
受 給 者 実 人 員	同一月中に失業給付を実際に受けた受給資格者の実数をいう。
被 保 険 者	適用事業所に雇用され、公共職業安定所にその届出がなされている者の数をいう。
資 格 取 得 者 数	適用事業所に新たに雇用され、公共職業安定所に届出がなされた者の数をいう。
資 格 喪 失 者 数	適用事業所を離職し、その届出が公共職業安定所になされた者の数をいう。
一 般 求 職 者 給 付	高年齢求職者給付、短期特例求職者給付、日雇求職者給付以外の給付をいう。
高 年 齢 求 職 者 給 付	同一事業主に雇用され、65歳に達した日以降、離職した場合に、一定の基準により支給されるものをいう。
短 期 特 例 求 職 者 給 付	季節的に雇用される者又は、短期の雇用に就くことを常態とする者等が一定期間雇用された後、離職した場合に支給されるものをいう。
常 用 就 職 支 度 手 当	障害者または45歳以上の中高齢者で雇用対策法等に基づく再就職援助計画等の対象者などが、所定給付日数の3分の1未満又は45日未満を残して公共職業安定所及び紹介事業者の紹介により1年以上引き続き雇用される場合等に支給されるものをいう。
再 就 職 手 当	一般求職者給付の受給資格者が所定給付日数の3分の1以上残して1年以上引き続き雇用される場合等(自営開始も含む。)に支給されるものをいう。
日 雇 求 職 者 給 付	日雇労働者が一定期間雇用され離職した場合に支給されるものをいう。

ハローワーク・公共職業安定所一覧表

安 定 所 名	所 在 地	郵 便 番 号	電 話 番 号
鹿 児 島	鹿児島市下荒田1丁目43-28	890-8555	099 (250) 6060
熊 毛 (出)	西之表市西之表16314-6	891-3101	0997 (22) 1318
川 内	薩摩川内市若葉町4-24 川内地方合同庁舎1階	895-0063	0996 (22) 8609
宮 之 城 (出)	薩摩郡さつま町宮之城屋地2035-3	895-1803	0996 (53) 0153
鹿 屋	鹿屋市北田町3-3-11 鹿屋市産業支援センター1F	893-0007	0994 (42) 4135
国 分	霧島市国分中央1丁目4-35	899-4332	0995 (45) 5311
大 口 (出)	伊佐市大口里768-1	895-2511	0995 (22) 8609
加 世 田	南さつま市加世田東本町35-11	897-0031	0993 (53) 5111
伊 集 院	日置市伊集院町大田825-3	899-2521	099 (273) 3161
大 隅	曾於市大隅町岩川5575-1	899-8102	099 (482) 1265
出 水	出水市緑町37-5	899-0201	0996 (62) 0685
名 瀬	奄美市名瀬長浜町1-1	894-0036	0997 (52) 4611
徳 之 島 (分)	大島郡徳之島町亀津553-1	891-7101	0997 (82) 1438
指 宿	指宿市東方9489-11	891-0404	0993 (22) 4135
鹿児島労働局職業安定部			
職 業 安 定 課			099 (219) 8711
需給調整事業室		鹿児島市西千石町1番1号	099 (803) 7111
雇用保険電子申請事務センター		鹿児島西千石第一生命ビル	099 (219) 8714
職 業 対 策 課			099 (219) 8712
訓 練 室			099 (219) 8711
インターネットサービス		ハローワークかごしま 付属施設	
○鹿児島労働局ホームページ アドレス http://jsite.mhlw.go.jp/kagoshima-roudoukyoku/		◎ワークプラザ天文館 鹿児島市東千石町1-38	
わかものハローワーク		◎霧島わかものハローワーク 霧島市隼人町見次1229イオン隼人国分店2階 0995 (64) 2251	
◎霧島わかものハローワーク		◎鹿児島新卒応援ハローワーク 鹿児島市東千石町1-38 鹿児島市商工会議所ビル(アイムビル)3階 099 (224) 3433	
◎霧島わかものハローワーク		◎ワークサポートみなみ 鹿児島市宇宿2-3-5 (オプションアスミ)3階 099 (257) 5670	
◎霧島わかものハローワーク		◎生活・就労支援センターかごしま 鹿児島市山下町11-1鹿児島市役所東別館1階 099 (803)9521	
◎霧島わかものハローワーク		◎ふるさとハローワーク	
◎霧島わかものハローワーク		◎始良市ふるさとハローワーク 始良市宮島町32-4 0995 (67) 8510	
◎霧島わかものハローワーク		◎志布志市ふるさとハローワーク 志布志市志布志町志布志2-1-1 志布志市役所志布志支所2階 099 (471) 1710	
全国的なネット情報としては			
ハローワークインターネットサービス		URL: https:// www.hellowork.mhlw.go.jp/	
①求人情報検索 (全国のハローワークが受理した求人情報を希望条件で検索)			
②お役立ち情報 (仕事をお探しの方、事業主の方)			
③ハローワーク所在地情報			

発 行
鹿児島労働局 職業安定部 職業安定課
〒892-0847 鹿児島市西千石町1番1号
鹿児島西千石第一生命ビル
TEL 099(219)8711