

報道関係者 各位

令和4年3月4日

【照会先】

鹿児島労働局職業安定部 訓練室

室長 内野 和久(内線 120)

係長 川越 大輔(内線 121)

電話 099-219-8711

## 令和4年3月新規高等学校卒業予定者職業紹介状況（令和4年1月末現在）

～就職内定率 96.4% 前年度同月と同水準～

鹿児島労働局（局長 三輪 宗文）では、令和4年3月新規高等学校卒業予定者の求人・求職状況などの把握のための調査を行い、令和4年1月末現在の状況を取りまとめましたので公表します。

### 【結果の概要】

- 求人数 6,018人 対前年同月から 11.1%（603人）増※1
- 求職者数 3,236人 同 5.8%（199人）減※2
- 求人倍率 1.86倍 同 0.28ポイント増※3
- 就職内定者数 3,119人 同 5.8%（191人）減※4
- 就職内定率 96.4% 同水準

※1. 求人数は、鹿児島県内で受理したものを計上しています。

※2. 求職者数は、学校やハローワークからの職業紹介を希望する生徒です。

※3. 求人倍率は、厚生労働省発表にあわせて全求職者と県内求人により算出しています。

※4. 就職内定者数は、学校又はハローワークの紹介によって内定した生徒の状況です。自営・縁故就職・公務員への応募等、学校の紹介によらない就職希望者は含まれていません。

鹿児島労働局・各ハローワークでは、今後の動向の把握に努めつつ、学校等関係機関と連携し、ひとりでも多くの生徒が希望どおりに就職できるよう支援します。

次回は3月末現在の求人・求職・就職内定状況などをとりまとめて公表する予定です（4月上旬公表予定）。

# 新規高等学校卒業者の求人・求職・就職の状況

## 〈 令和4年3月卒業予定者 〉

鹿児島労働局

区分	令和4年1月末現在			前年同期 (令和3年1月末現在)			対前年	
	計	男	女	計	男	女	人数	増減率・P
1 求人数	6,018	/	/	5,415	/	/	603	11.1%
2 求職者数	3,236	1,820	1,416	3,435	1,916	1,519	▲199	▲5.8%
うち県内(1)	1,959	1,049	910	1,946	998	948	13	0.7%
うち県外	1,277	771	506	1,489	918	571	▲212	▲14.2%
求職者数に占める 県内求職者数の割合 【(1)/2】	60.5%	57.6%	64.3%	56.7%	52.1%	62.4%	—	3.8P
3 求人倍率 【1/2】	1.86	/	/	1.58	/	/	—	0.28P
4 就職内定者数	3,119	1,745	1,374	3,310	1,836	1,474	▲191	▲5.8%
うち県内(2)	1,856	984	872	1,830	923	907	26	1.4%
うち県外	1,263	761	502	1,480	913	567	▲217	▲14.7%
就職内定者数に占める 県内就職内定者数の割合 【(2)/4】	59.5%	56.4%	63.5%	55.3%	50.3%	61.5%	—	4.2P
5 就職内定率 【4/2】	96.4%	95.9%	97.0%	96.4%	95.8%	97.0%	—	0.0P
うち県内	94.7%	93.8%	95.8%	94.0%	92.5%	95.7%	—	0.7P
うち県外	98.9%	98.7%	99.2%	99.4%	99.5%	99.3%	—	▲0.5P
6 就職未内定者数 【2-4】	117	75	42	125	80	45	▲8	▲6.4%

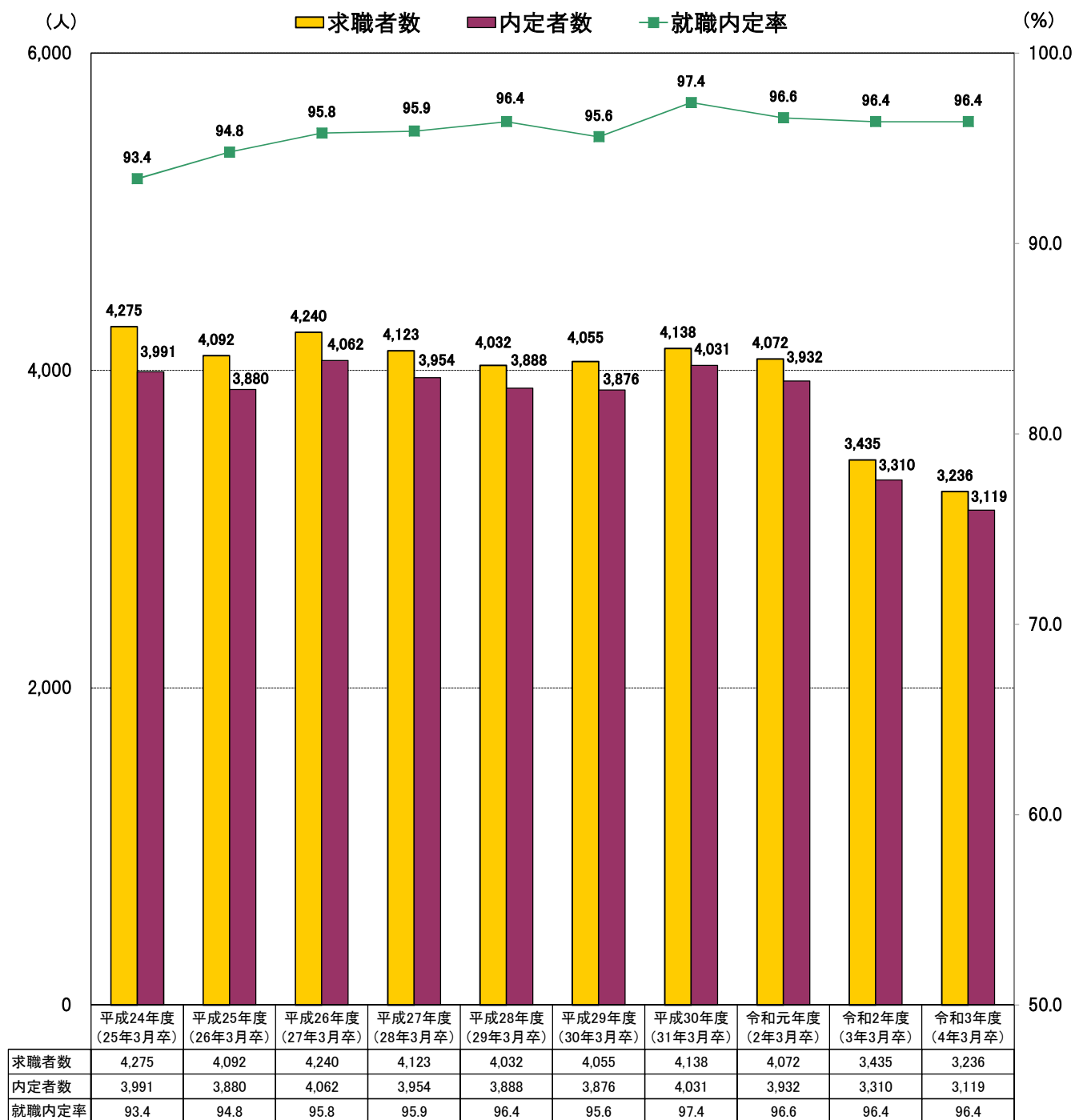
\* 求人数は、県内のハローワークで受理した求人数です。

\* 求職者数は、学校又はハローワークの紹介を希望する生徒の状況です。

\* 就職内定者数は、学校又はハローワークの紹介によって内定した生徒の状況です。

自営・縁故就職・公務員への応募等、学校の紹介によらない就職希望者は含まれていません。

高校新卒者の求職者数・就職内定者数・就職内定率の推移（各年1月末現在）

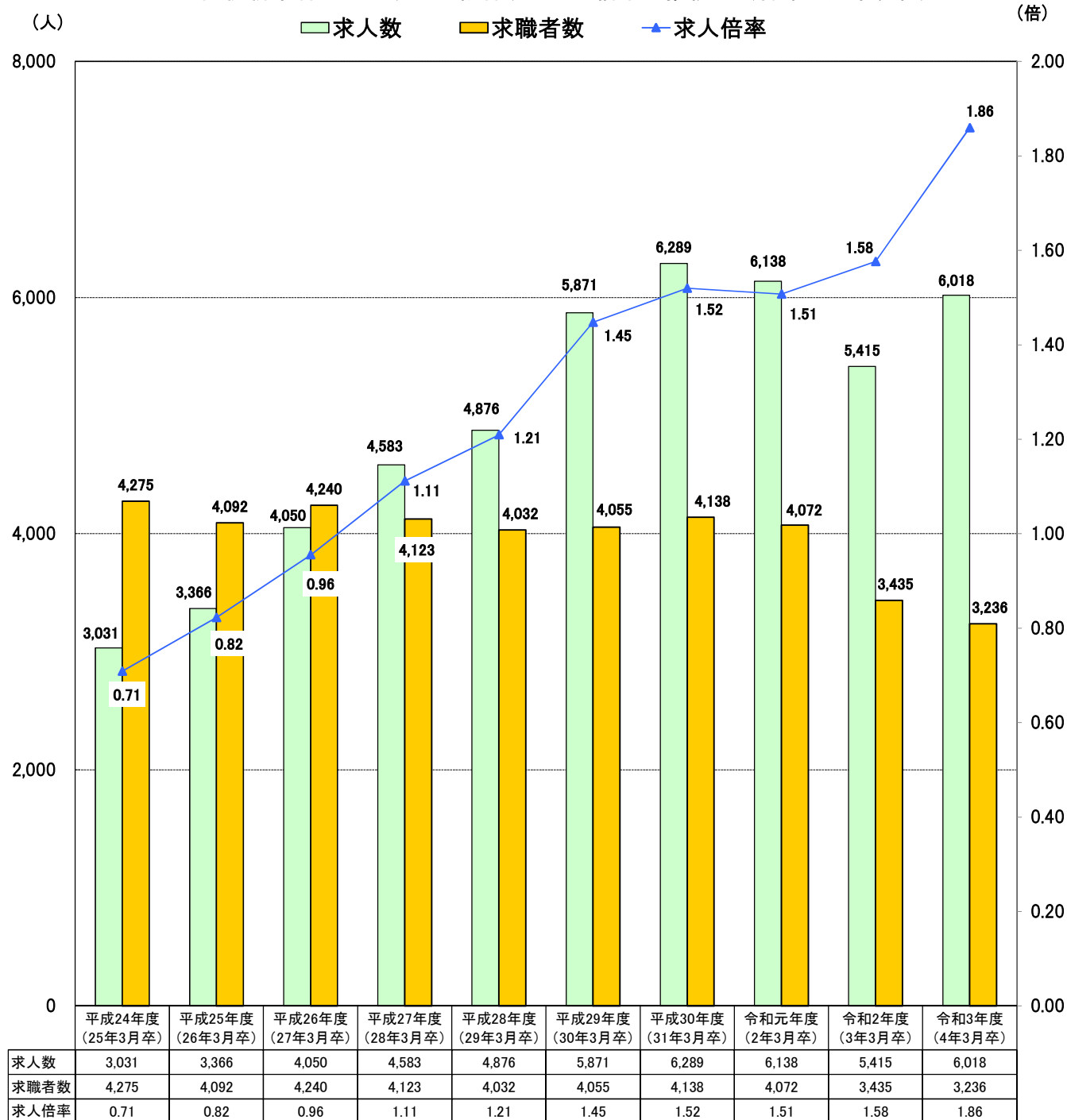


\* 求職者数は、学校又はハローワークの紹介を希望する生徒の状況です。

\* 就職内定者数は、学校又はハローワークの紹介によって内定した生徒の状況です。

自営・縁故就職・公務員への応募等、学校の紹介によらない就職希望者は含まれていません。

## 高校新卒者の求人数・求職者数・求人倍率の推移（各年1月末現在）

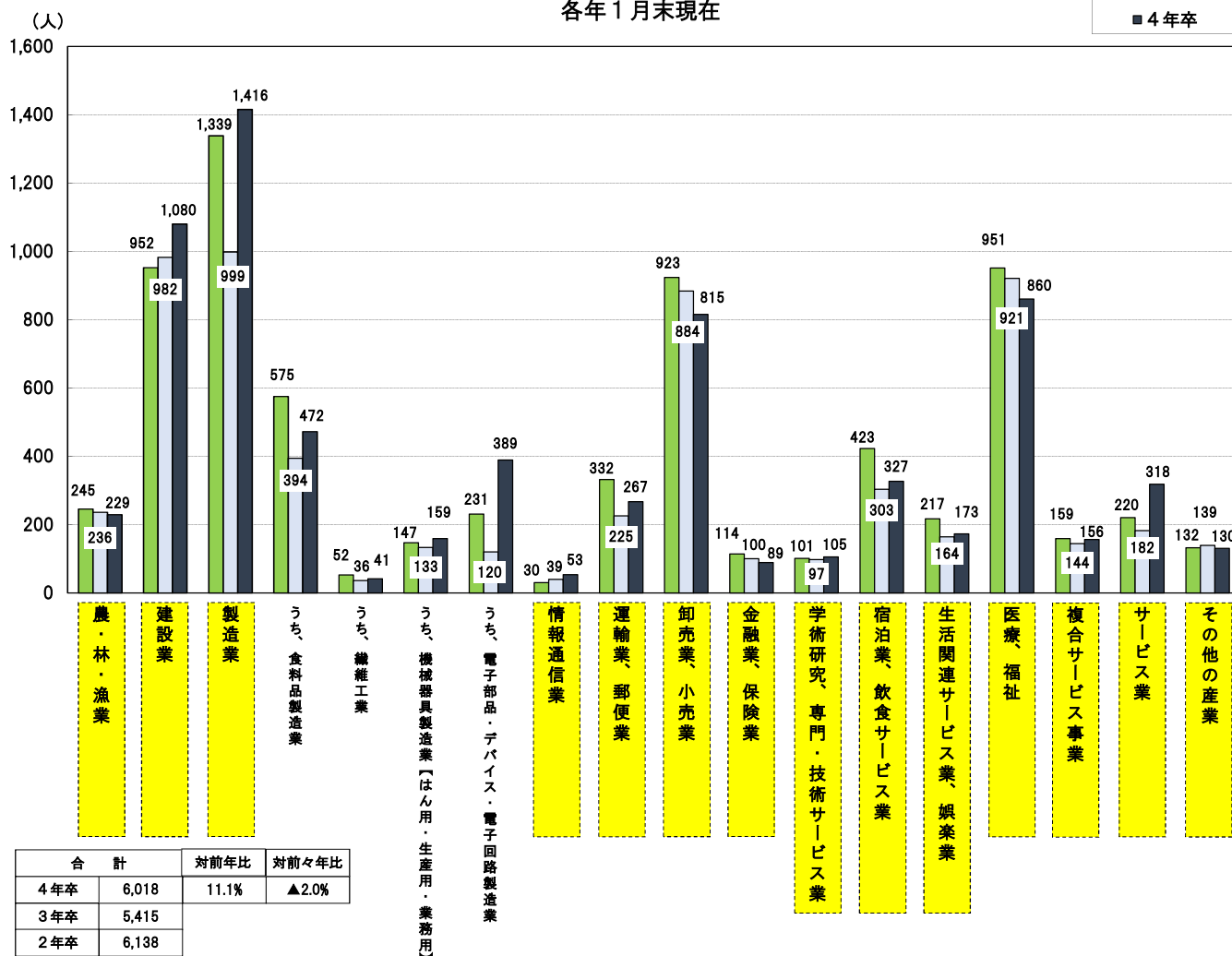


\* 求人数は、県内のハローワークで受理した求人数です。

\* 求職者数は、学校又はハローワークの紹介を希望する生徒の状況です。

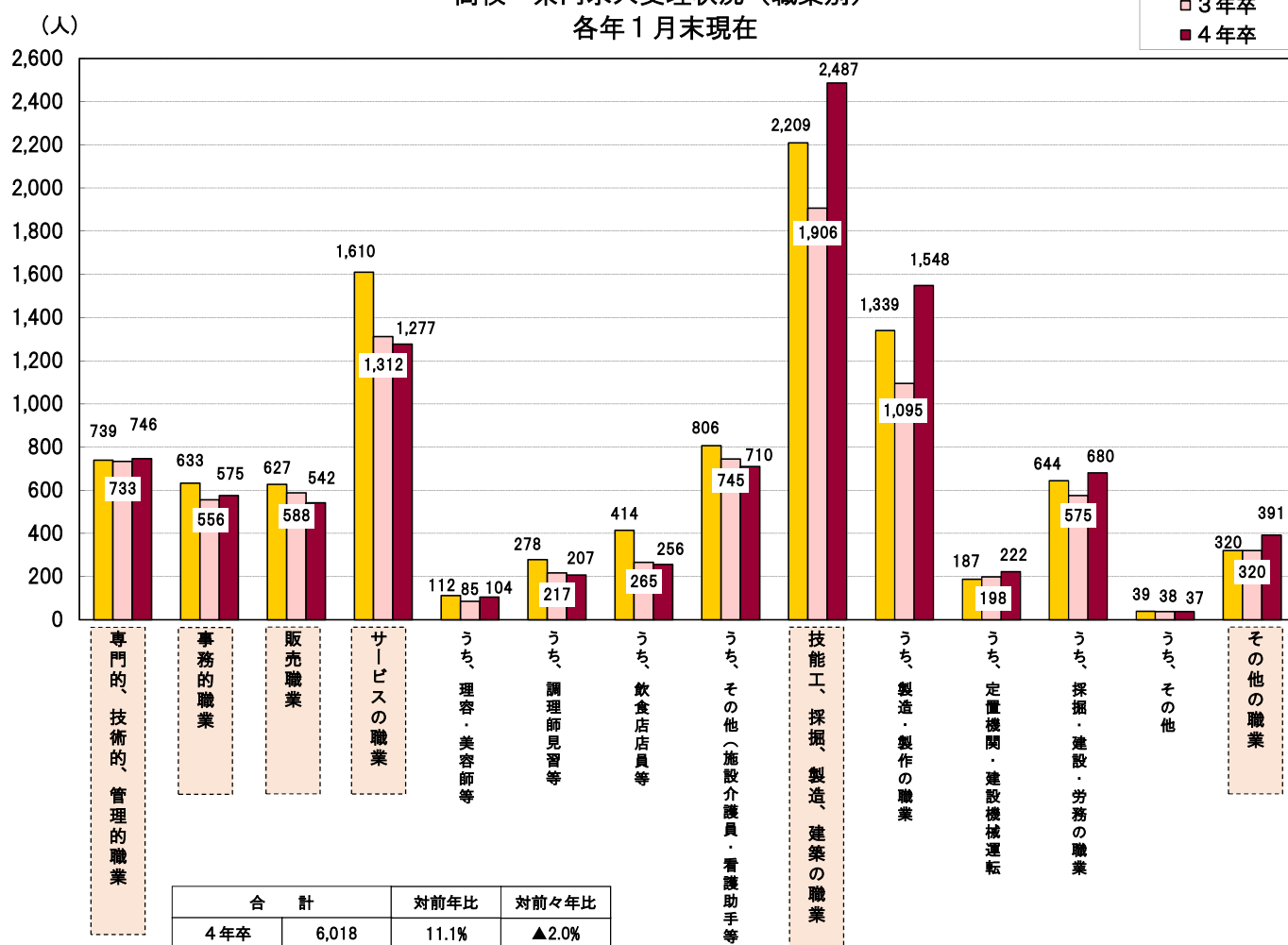
高校 県内求人受理状況（産業別）  
各年1月末現在

■ 2年卒  
□ 3年卒  
■ 4年卒



合計	対前年比	対前々年比	
4年卒	6,018	11.1%	▲2.0%
3年卒	5,415		
2年卒	6,138		

高校 県内求人受理状況（職業別）  
各年1月末現在



合 計		対前年比	対前々年比
4年卒	6,018	11.1%	▲2.0%
3年卒	5,415		
2年卒	6,138		