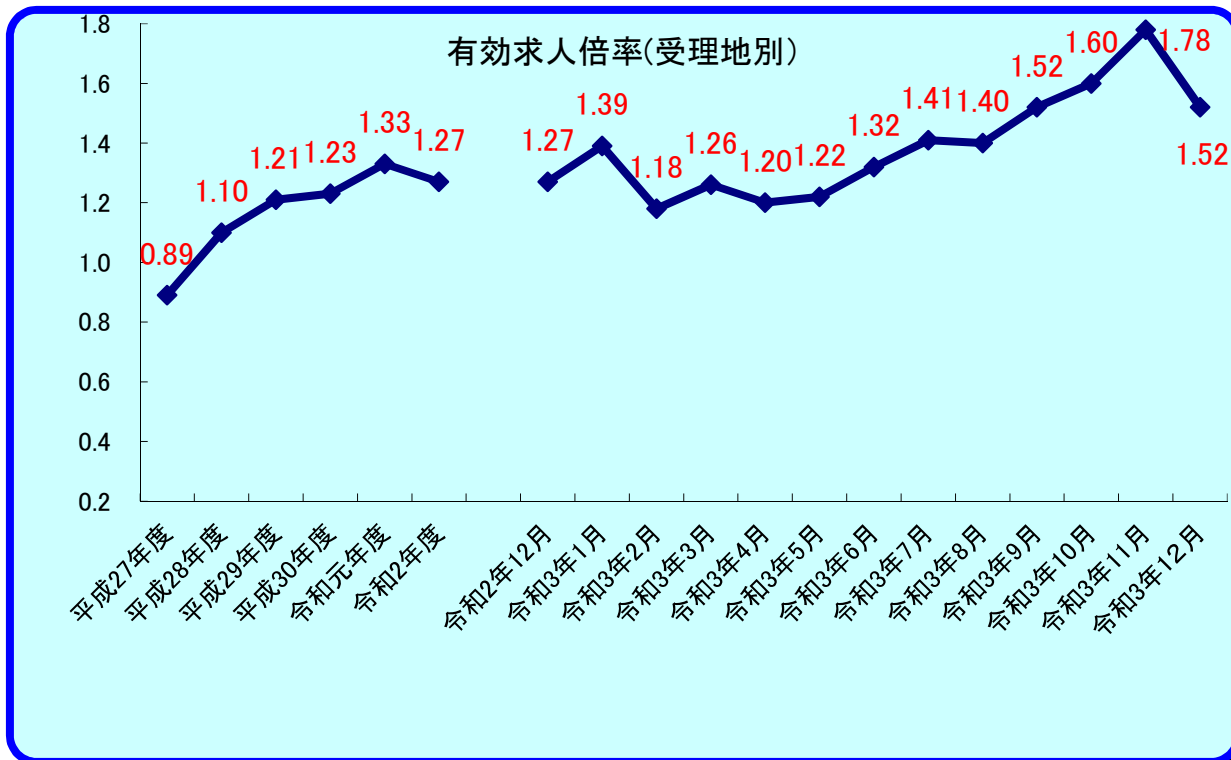


おすすめ

令和3年12月

労働市場

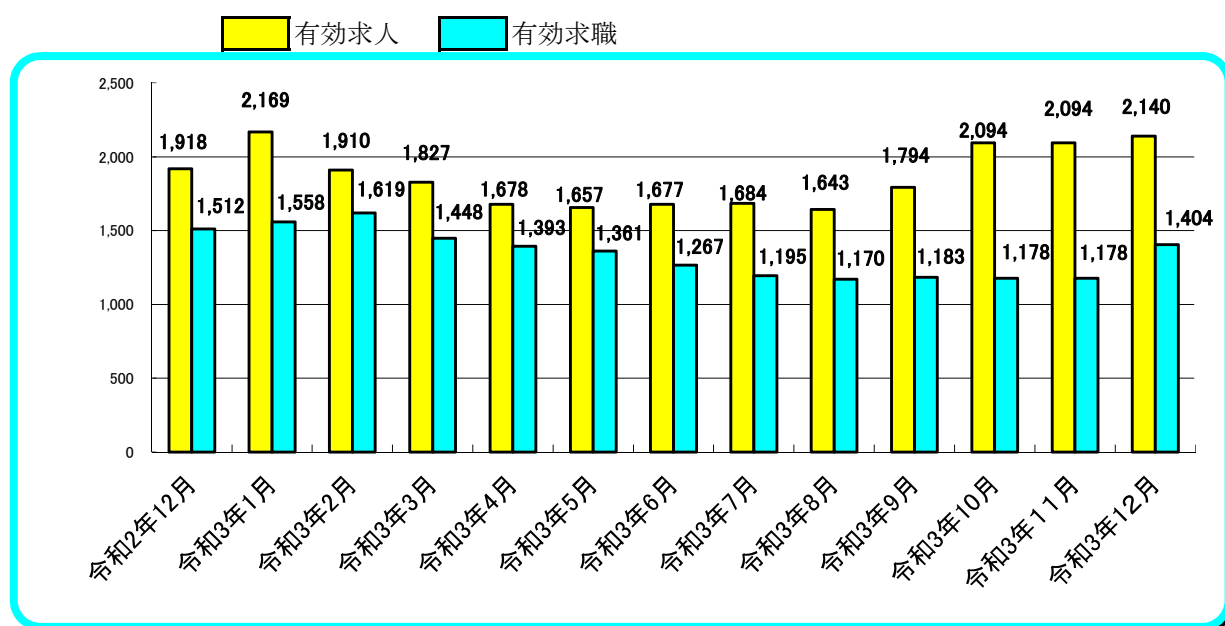


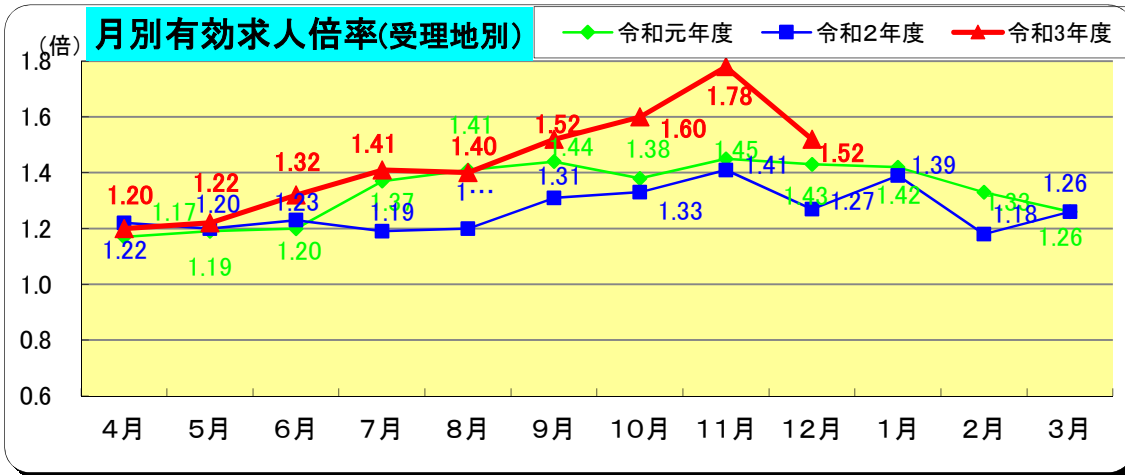
※ 雇用形態：一般（常用＋臨時・季節）＋常用的パート＋臨時的パート

(注) 有効求人倍率＝有効求人数／有効求職者数

有効求職（求人）とは、公共職業安定所に申し込まれた求職（求人）であって、その申込みの有効期間【翌々月末まで】中であり、かつ、申込みの取消しがなく、まだ就職していない（充足していない）求職（求人）をいう。

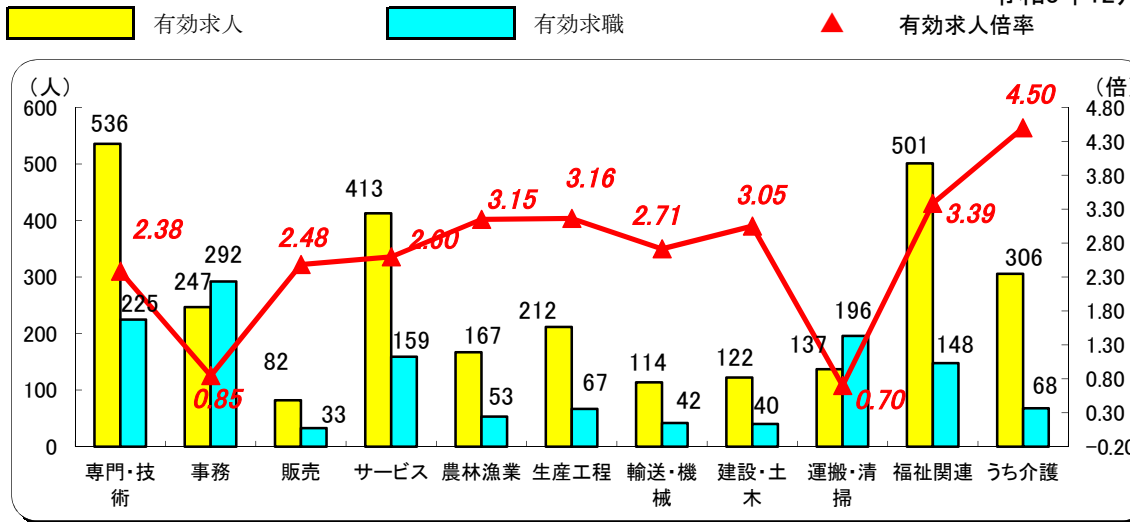
受理地別有効求人倍率：ハローワーク大隅で受理した受理地別有効求人数により算出した求人倍率。





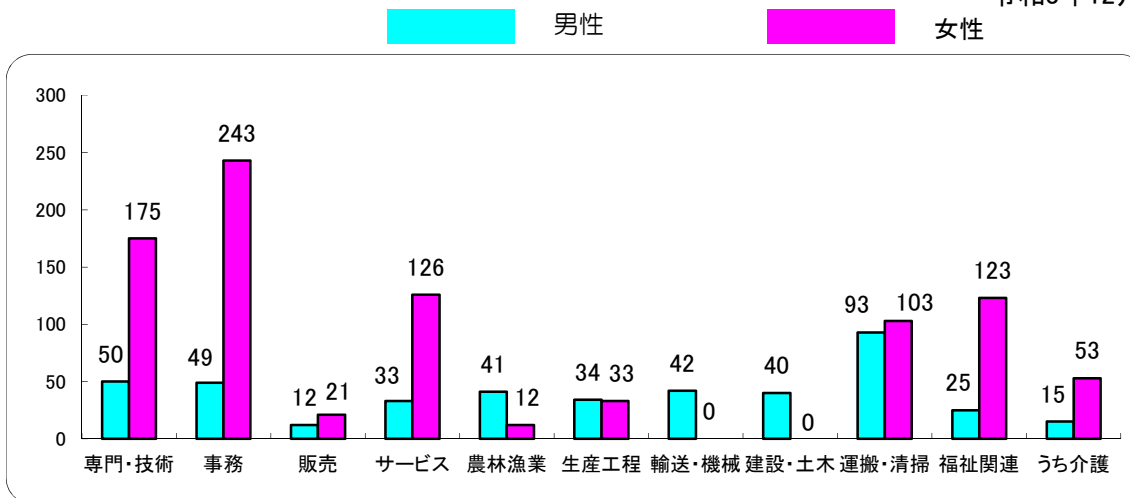
職業別有効求人・求職・倍率の状況 常用(パートを含む)

令和3年12月



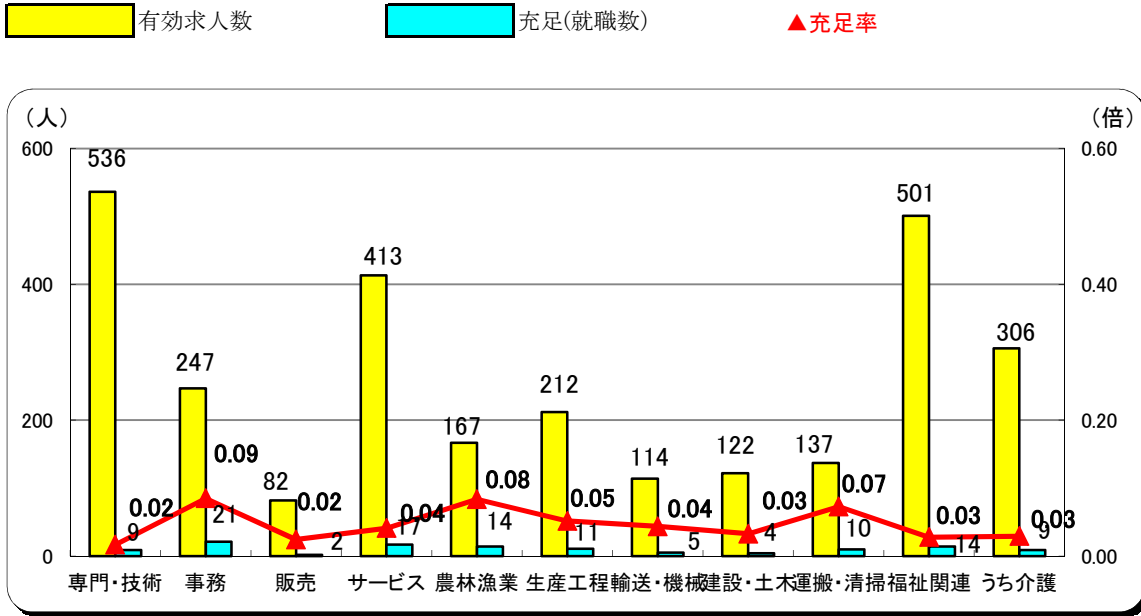
職業別・性別 有効求職状況 常用(パートを含む)

令和3年12月



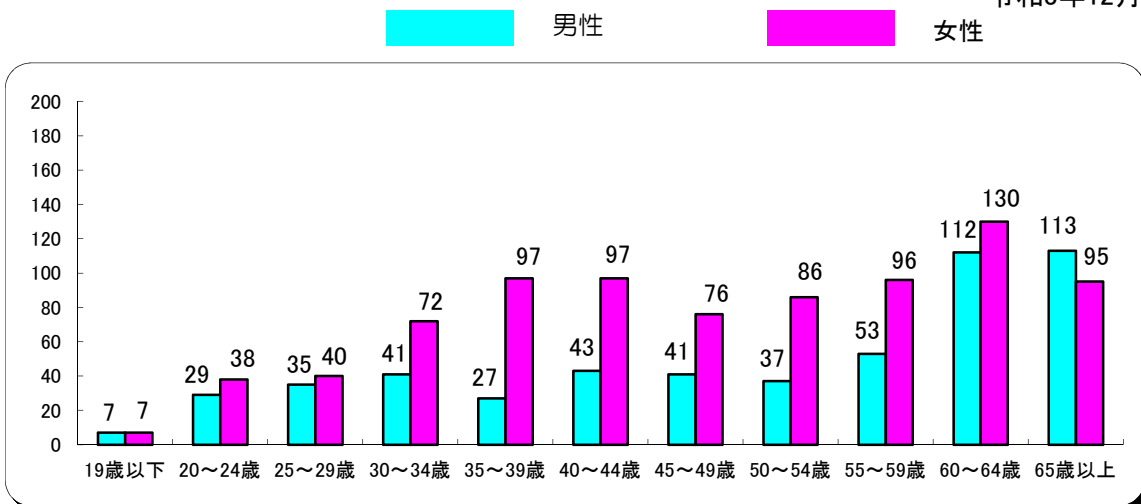
職業別有効求人・充足状況 常用（パートを含む）

令和3年12月



年齢別有効求職状況 常用（パートを含む）

令和3年12月



職業紹介状況

令和3年12月

		合計	男	志布志市ふるさとハローワーク	前月	前年同月	前年同月比(%)
求 職	新規求職申込件数	491	156	333	333	395	24.3
	常用	481	148	-	314	382	25.9
	パートを除く	229	99	-	180	192	19.3
	中高年齢者	312	115	-	187	251	24.3
	うち55歳以上	215	95	-	136	174	23.6
	雇用保険受給者	56	25	-	77	76	▲ 26.3
	有効求職者数	1,404	559	-	1,178	1,512	▲ 7.1
	中高年齢者	866	373	-	700	894	▲ 3.1
	うち55歳以上	625	295	-	504	626	▲ 0.2
	雇用保険受給者	415	180	-	430	589	▲ 29.5
紹 介	紹介件数	501	144	379	290	381	31.5
	中高年齢者	300	100	-	146	212	41.5
	うち55歳以上	190	79	-	91	139	36.7
	雇用保険受給者	50	19	-	51	56	▲ 10.7
就 職	就職件数	113	43	48	116	99	14.1
	中高年齢者	56	19	-	55	44	27.3
	うち55歳以上	35	13	-	28	30	16.7
	雇用保険受給者	30	11	-	37	25	20.0
	県外就職	18	11	-	20	20	▲ 10.0
求 人	新規求人数	710	-	-	857	653	8.7
	うち常用求人	630	-	-	847	615	2.4
	うち正社員求人	355	-	-	298	328	8.2
	有効求人数(受理地)	2,140	-	-	2,094	1,918	11.6
	充足数	102	-	-	106	89	14.6
	有効求人数(就業地)	2,641	-	-	2,541	2,303	14.7
各 種 比 率	新規求人倍率	1.45	-	-	2.57	1.65	▲ 0.20 P
	有効求人倍率(受理地)	1.52	-	-	1.78	1.27	0.25 P
	有効求人倍率(就業地)	1.88	-	-	2.16	1.52	0.36 P
	新規求職者のうち中高年齢者割合(%)	63.5	73.7	-	56.2	63.5	0.0 P
	うち55歳以上	43.8	60.9	-	40.8	44.1	▲ 0.3 P
	中高年齢者の就職率(%)	17.9	16.5	-	29.4	17.5	0.4 P
	うち55歳以上	16.3	13.7	-	20.6	17.2	▲ 0.9 P
	保険受給者の就職率(%)	53.6	44.0	-	48.1	32.9	20.7 P
	就職率(%) (新規求職者に対する)	23.0	27.6	14.4	34.8	25.1	▲ 2.1 P
充足率(%) (新規求人に対する)	14.4	-	-	12.4	13.6	0.8 P	

※有効求人と有効求人倍率における受理地別及び就業地別;ハローワーク大隅で受理した求人数は受理地別、全国のハローワークで受理したハローワーク大隅管轄地域を就業場所とする求人数を就業地別としてそれぞれ算出している。

雇用保険取扱状況

令和3年12月

		合 計	前 月		前年同月	前 年 同月比(%)	
			男	女			
適 用	新規適用事業所数	3			5	2	50.0
	廃止事業所数	5			2	3	66.7
	月末現在 適用事業所数	1,540			1,541	1,522	1.2
	資格取得者数	154	76	78	199	192	▲ 19.8
	資格喪失者数	187	79	108	233	231	▲ 19.0
	離職票交付枚数	127	-	-	176	123	3.3
	高年齢継続被保険者	8	-	-	17	13	▲ 38.5
	特例被保険者	18	-	-	23	32	▲ 43.8
	月末現在被保険者数	18,724	9,522	9,202	18,760	18,823	▲ 0.5
給 付	雇用保険受給資格決定件数	46	20	26	75	70	▲ 34.3
	雇用保険初回受給者数	61	26	35	55	71	▲ 14.1
	雇用保険受給者実人員	250	105	145	251	358	▲ 30.2
	雇用保険支給金額 (基本手当)	28,442	13,492	14,950	29,277	52,013	▲ 45.3
	高年齢求職者給付金 受給資格決定件数	22	14	8	18	22	0.0
	高年齢求職者給付金 受給者数	14	9	5	24	19	▲ 26.3
	高年齢求職者給付金 支給金額	2,412	1,765	647	4,951	3,930	▲ 38.6
	特例一時金資格決定件数	13	9	4	10	15	▲ 13.3
	特例一時金受給者数	8	2	6	0	10	▲ 20.0
	特例一時金支給金額	1,331	369	962	0	1,551	▲ 14.2
	日雇求職者給付金 受給者実人員	0	0	0	0	0	-
	日雇求職者給付金 支給金額	0	0	0	0	0	-

金額の単位は千円