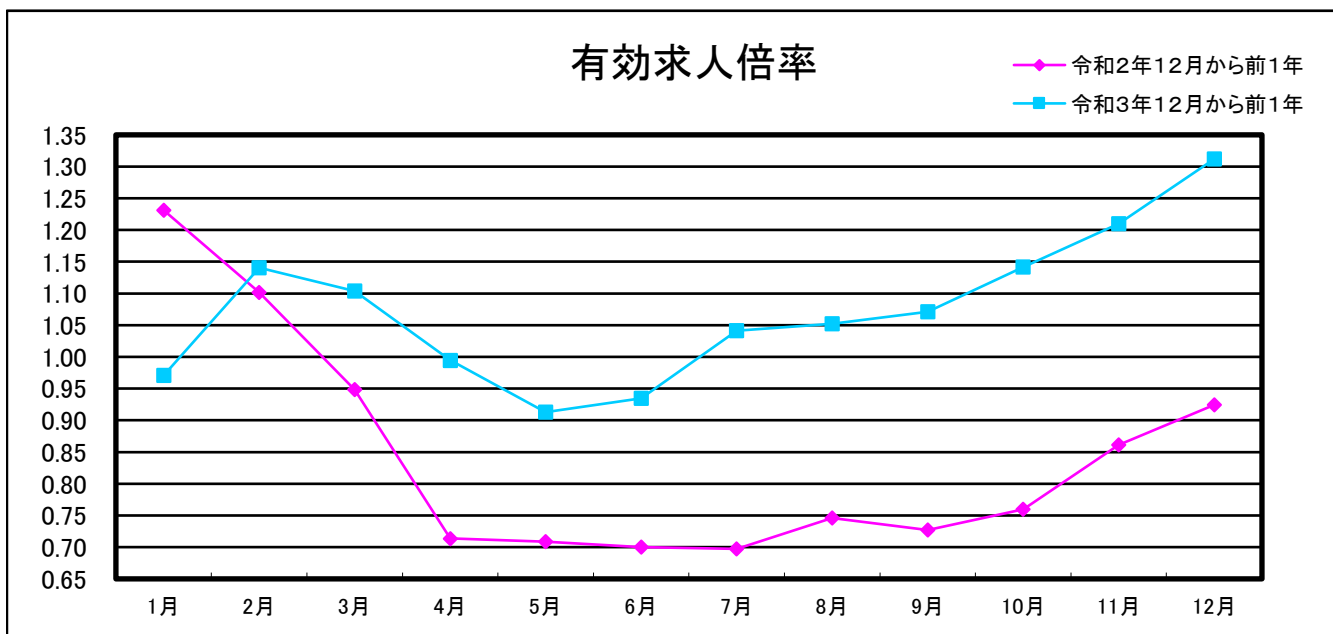
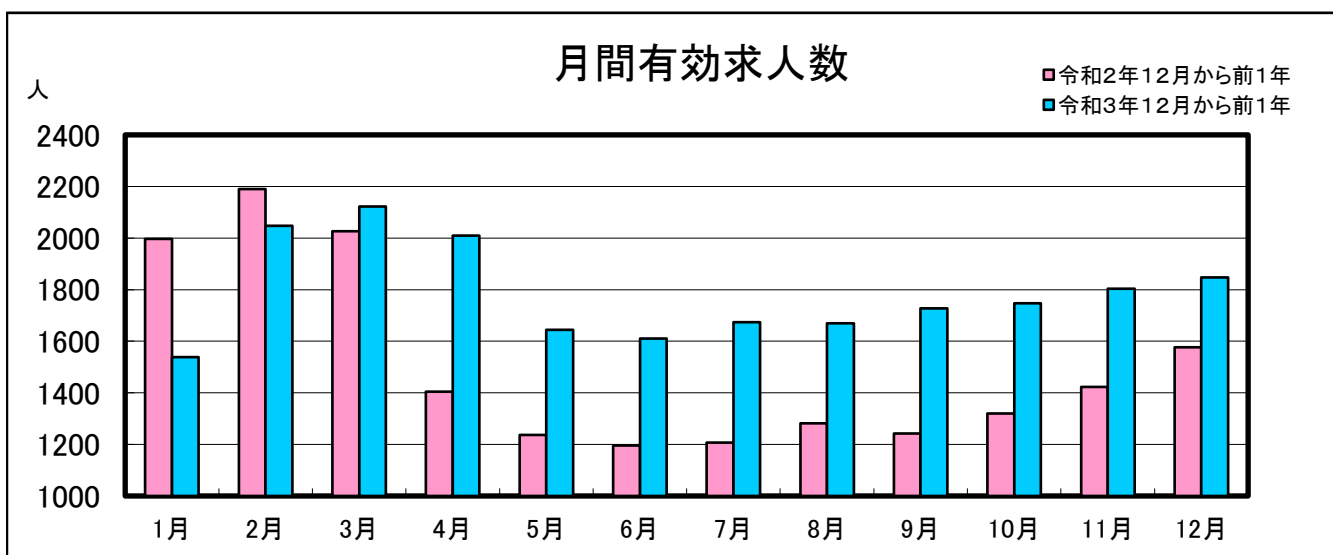
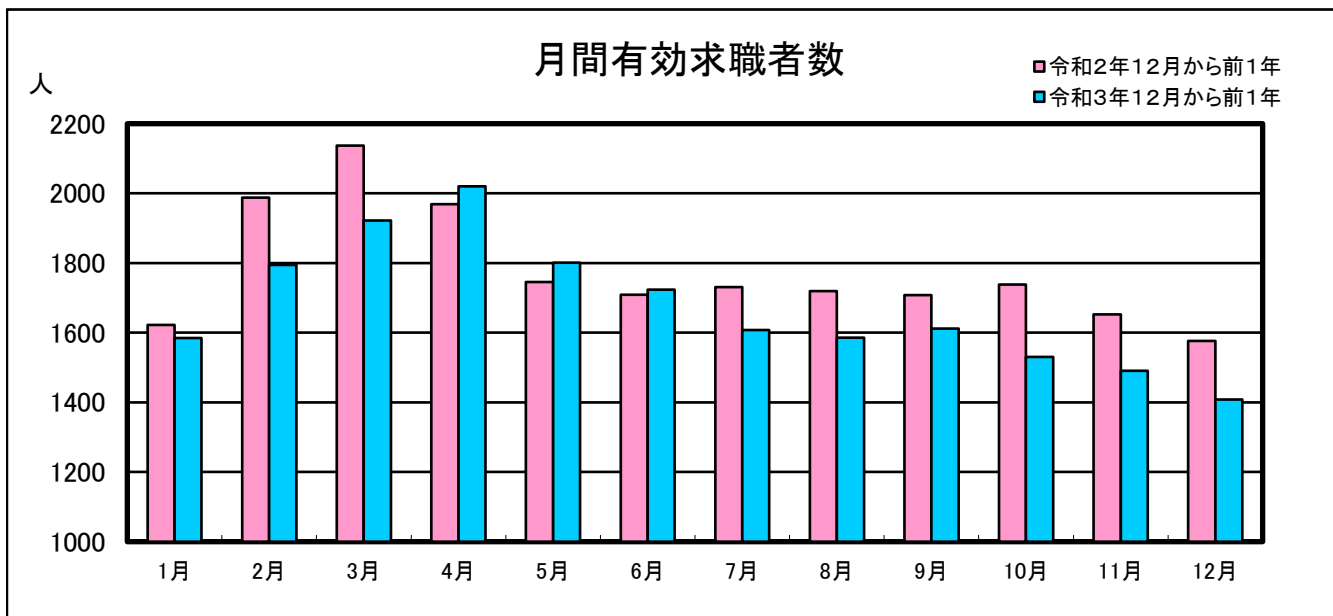


# 業務月報

(ハローワーク名瀬)

(令和3年12月)

名瀬公共職業安定所  
(徳之島分室を含む)



(令和3年12月)

## 1 一般職業紹介状況(新規学卒を除き、パートを含む)

項目	合計	男	女	前月比(%)	前年同月比(%)
A 新規求職申込件数	227	88	139	▲ 18.6	▲ 0.9
常用	220	84	136	▲ 18.5	▲ 2.7
保険受給者	44	21	23	▲ 18.5	▲ 42.9
B 月間有効求職者数	1,408	694	714	▲ 5.6	▲ 10.7
常用	1,390	684	706	▲ 5.6	▲ 10.9
保険受給者	459	200	259	▲ 13.1	▲ 29.2
C 新規求人数	644	-	-	▲ 5.4	27.5
常用	567	-	-	▲ 12.0	28.6
D 月間有効求人数	1,847	-	-	2.4	26.8
常用	1,717	-	-	▲ 0.9	26.5
E 紹介件数	200	78	122	▲ 11.9	16.3
常用	159	64	95	▲ 24.6	21.4
保険受給者	32	13	19	▲ 8.6	▲ 31.9
F 就職件数	80	34	46	▲ 36.0	▲ 2.4
常用	71	30	41	▲ 37.7	4.4
保険受給者	13	7	6	▲ 59.4	▲ 23.5
県外	4	2	2	▲ 33.3	100.0
G 充足数	78	-	-	▲ 36.1	▲ 4.9
常用	69	-	-	▲ 38.4	3.0
新規求人倍率 C/A(倍)	2.84	-	-	0.40	0.63
有効求人倍率 D/B(倍)	1.31	-	-	0.10	0.39
就職率 F/A×100(%)	35.2	38.6	33.1	▲ 9.56	▲ 0.57
充足率G/C×100(%)	12.1	-	-	▲ 5.80	▲ 4.13

## 2 パートタイム職業紹介状況

項目	合計	男	女	前月比(%)	前年同月比(%)
A 新規求職申込件数	115	31	84	▲ 15.4	38.6
B 月間有効求職者数	699	236	463	▲ 2.2	▲ 1.8
C 新規求人数	258	-	-	▲ 17.8	29.0
D 月間有効求人数	776	-	-	4.2	29.3
E 紹介件数	98	31	67	▲ 15.5	34.3
F 就職件数	40	15	25	▲ 27.3	17.7
新規求人倍率 C/A(倍)	2.24	-	-	▲ 0.07	▲ 0.17
有効求人倍率 D/B(倍)	1.11	-	-	0.07	0.27

(令和3年12月)

### 3 中高年齢者職業紹介状況(パートを含む)

項目	合計	男	女	前月比(%)	前年同月比(%)
新規求職申込件数	129	60	69	▲ 4.4	5.7
月間有効求職者数	806	446	360	▲ 4.2	▲ 11.1
紹介件数	97	40	57	▲ 14.9	26.0
就職件数	40	18	22	▲ 32.2	5.3

### 4 産業別新規求人・充足状況

項目	新規求人			充足		
	新規求人数	前月比(%)	前年同月比(%)	充足数	前月比(%)	前年同月比(%)
A,B 農, 林, 漁業	19	▲ 13.6	72.7	4	100.0	100.0
C 鉱業, 採石業, 砂利採取業	0	0.0	0.0	0	0.0	0.0
D 建設業	56	3.7	19.2	3	▲ 50.0	0.0
E 製造業	8	▲ 33.3	▲ 20.0	0	▲ 300.0	▲ 100.0
F 電気・ガス・熱供給・水道業	2	0.0	100.0	0	▲ 200.0	▲ 200.0
G 情報通信業	3	▲ 57.1	▲ 66.7	0	▲ 300.0	▲ 300.0
H 運輸業, 郵便業	23	▲ 28.1	43.8	3	▲ 50.0	50.0
I 卸売業, 小売業	63	▲ 41.7	▲ 17.1	10	▲ 28.6	▲ 33.3
J 金融業, 保険業	2	▲ 83.3	200.0	0	▲ 200.0	0.0
K 不動産業, 物品賃貸業	22	175.0	37.5	0	▲ 100.0	▲ 300.0
L 学術研究, 専門・技術サービス業	12	▲ 47.8	200.0	2	▲ 81.8	▲ 50.0
M 宿泊業, 飲食サービス業	75	▲ 17.6	10.3	13	8.3	116.7
N 生活関連サービス業, 娯楽業	17	142.9	▲ 37.0	2	▲ 33.3	▲ 71.4
O 教育, 学習支援業	1	0.0	100.0	1	100.0	100.0
P 医療, 福祉業	265	11.8	60.6	32	▲ 27.3	23.1
Q 複合サービス事業	3	▲ 75.0	0.0	0	▲ 200.0	▲ 100.0
R サービス業(他に分類されないもの)	26	8.3	▲ 7.1	3	▲ 25.0	0.0
S 公務(他に分類されるものを除く)・その他	47	62.1	95.8	5	▲ 28.6	25.0
合計	644	▲ 5.4	27.5	78	▲ 36.1	▲ 4.9

- \* 新規求人数 ..... 当月中に新たに自安定所(管内)で受理した求人数(採用予定人員)
- \* 就職件数 ..... 自安定所の紹介により就職したことを確認した件数
- \* 充足数 ..... 管内の有効求人が、安定所の紹介により求職者と結びついた件数
- \* 求人倍率 ..... 1人の求職者に対する求人数の割合
- \* 有効求人倍率 ..... 月間有効求人数を月間有効求職者数で除して得た数値
- \* 就職率 ..... 求職者に対する就職件数の割合(本月報では、新規求職者に対する数値)
- \* 充足率 ..... 管内の新規求人に対する充足数の割合
- \* 前年同月比について、例えば、当月が0、前年同月が2の場合は、「▲200%」と表示
- \* 雇用保険関係の支給金額の前年同月比については、当月、あるいは前年同月が0の場合は、「-」と表示

## 5. 雇用保険適用状況

項目	合計	男	女	前年同月数	前年同月比(%)
新規適用事業所数	9	-	-	7	28.6
廃止事業所数	4	-	-	2	100.0
月末適用事業所数	2,308	-	-	2,279	1.3
資格取得者数	233	101	132	254	▲ 8.3
資格喪失者数	208	96	112	225	▲ 7.6
離職票交付枚数	133	-	-	135	▲ 1.5
月末被保険者数	22,353	11,277	11,076	22,212	0.6

## 6. 雇用保険失業等給付状況

項目		合計	男	女	前年同月数	前年同月比(%)		
求職者給付	一般求職者給付	基本手当	受給資格決定件数	78	37	41	89	▲ 12.4
		初回受給者数	95	41	54	84	13.1	
		受給者実人員	384	164	220	500	▲ 23.2	
		基本手当支給総額(千円)	43,405	22,128	21,277	67,715	▲ 35.9	
		技能習得手当及び 寄宿手当	受給者実人員	6	1	5	4	50.0
		支給金額(千円)	35	7	28	22	59.1	
		傷病手当	受給者実人員	2	2	0	1	100.0
	支給金額(千円)	72	72	0	103	▲ 30.1		
	高年齢求職者 給付金	受給資格決定件数	17	7	10	14	21.4	
		受給者数	12	5	7	14	▲ 14.3	
		支給金額(千円)	1,979	941	1,038	2,669	▲ 25.9	
	特例一時金	受給資格決定件数	0	0	0	0	0.0	
		受給者数	0	0	0	0	0.0	
		支給金額(千円)	0	0	0	0	-	
日雇労働求 職者給付金	総受給者実人員	0	0	0	0	0.0		
	総支給金額(千円)	0	0	0	0	-		
就職促進給付	再就職手当	支給人員	30	14	16	37	▲ 18.9	
		支給金額(千円)	9,600	5,589	4,011	10,426	▲ 7.9	
	就業促進 定着手当	支給人員	7	3	4	8	▲ 12.5	
		支給金額(千円)	1,311	463	848	1,444	▲ 9.2	
	就業手当	受給者実人員	4	0	4	2	100.0	
		支給金額(千円)	208	0	208	320	▲ 35.0	
常用就職 支度手当	支給人員	0	0	0	0	0.0		
	支給金額(千円)	0	0	0	0	-		
教育訓練給付	一般教育 訓練給付	受給者数	3	1	2	1	200.0	
		支給金額(千円)	138	43	95	40	245.0	
	専門実践 教育訓練 給付	受給者数	2	1	1	1	100.0	
		支給金額(千円)	103	51	52	58	77.6	
	教育訓練 支援給付	受給者実人員	17	6	11	17	0.0	
支給金額(千円)		3,749	1,320	2,429	3,425	9.5		
雇用継続給付	高年齢雇用 継続給付	受給者実人員	44	30	14	60	▲ 26.7	
		支給金額(千円)	1,083	850	233	1,268	▲ 14.6	
	育児休業給付	受給者実人員	136	1	135	101	34.7	
		支給金額(千円)	15,972	225	15,747	10,714	49.1	
	介護休業給付	受給者数	4	0	4	2	100.0	
		支給金額(千円)	990	0	990	916	8.1	