

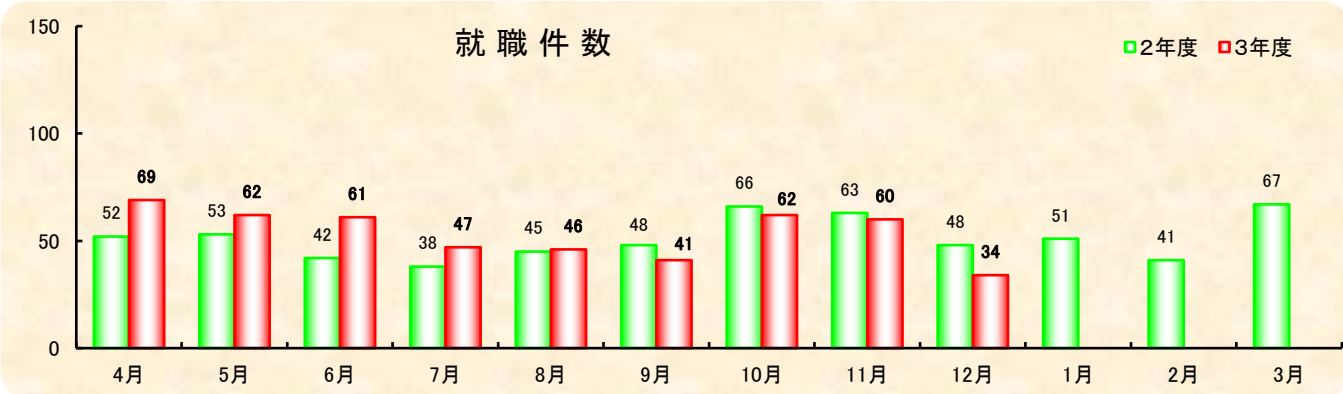
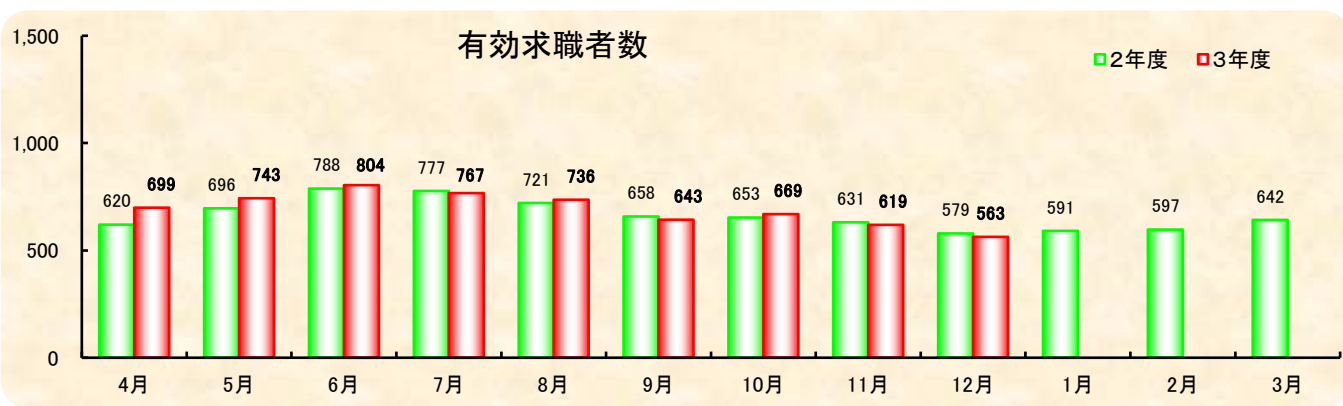
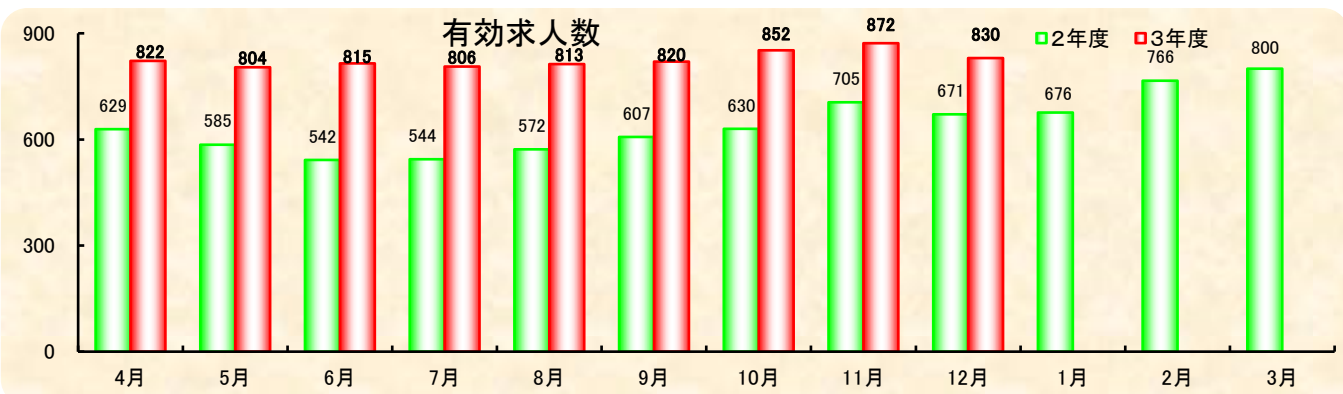
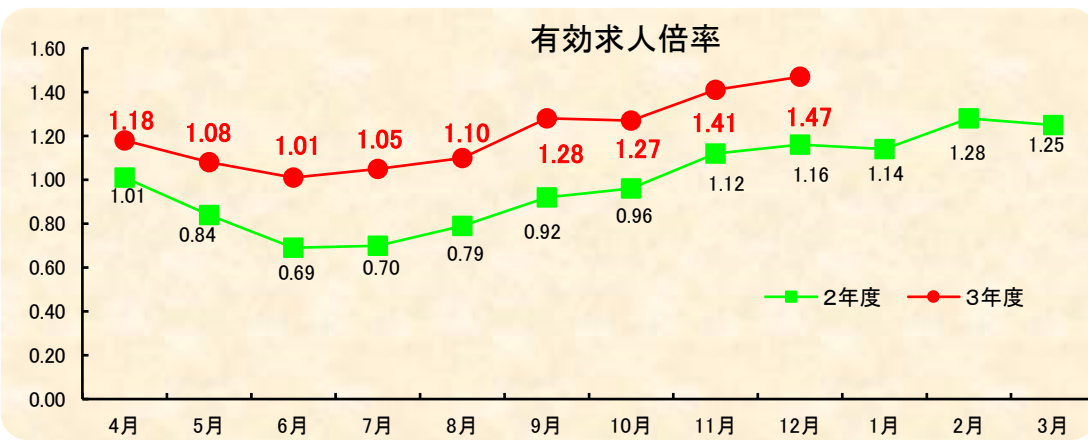
# 令和3年12月 業務月報

鹿児島公共職業安定所  
熊毛出張所  
鹿児島県西之表市西之表16314-6  
種子島合同庁舎1F  
TEL 0997-22-1318  
FAX 0997-23-4852



H-IIAロケット  
提供:JAXA

## ハローワークくまげ



## 1.職業紹介状況(学卒を除き、パートタイムを含む)

		計			前月	前年同月	前年同月比
			男	女			
求 職 ・ 求 人	A 新規求職申込件数	84	32	52	99	84	±0
	常用	83	31	52	98	83	±0
	雇用保険受給者	8	3	5	23	21	▲ 61.9
	B 月間有効求職者数	563	280	283	619	579	▲ 2.8
	常用	557	276	281	612	573	▲ 2.8
	雇用保険受給者	178	77	101	206	249	▲ 28.5
	C 新規求人数	253	*	*	324	241	5.0
	常用	180	*	*	294	211	▲ 14.7
	D 月間有効求人数	830	*	*	872	671	23.7
紹 介 ・ 就 職	E 紹介件数	82	29	53	89	85	▲ 3.5
	常用	57	24	33	77	74	▲ 23.0
	雇用保険受給者	14	4	10	26	15	▲ 6.7
	F 就職件数	34	7	27	60	48	▲ 29.2
	常用	29	6	23	54	39	▲ 25.6
	雇用保険受給者	10	2	8	12	15	▲ 33.3
	G 充足数	32	*	*	55	47	▲ 31.9
	常用	28	*	*	51	38	▲ 26.3
	比率						
新規求人倍率 (C/A)	3.01	*	*	3.27	2.87	0.14	
有効求人倍率 (D/B)	1.47	*	*	1.41	1.16	0.31	
就職率【常用】(F/A)	34.9	19.4	44.2	55.1	47.0	▲ 12.1	
充足率【常用】(G/C)	15.6	*	*	17.3	18.0	▲ 2.4	

## 2.パートタイム職業紹介状況

		計			前月	前年同月	前年同月比
			男	女			
A	新規求職申込件数	36	7	29	46	37	▲ 2.7
B	月間有効求職者数	279	90	189	307	276	1.1
C	新規求人数	98	*	*	118	108	▲ 9.3
D	月間有効求人数	344	*	*	350	280	22.9
E	紹介件数	44	12	32	40	36	22.2
F	就職件数	19	3	16	27	28	▲ 32.1
	新規求人倍率 (C/A)	2.72	*	*	2.57	2.92	▲ 0.20
	有効求人倍率 (D/B)	1.23	*	*	1.14	1.01	0.22

※求職申込時の「性別」欄の記載が任意となったことから、男女の計は必ずしも一致しない

### 3. 雇用保険適用・給付取扱状況

		計	性別		前月	前年同月	前年同月比	
			男	女				
新規適用事業所数		3	*	*	2	3	±0	
月末適用事業所数		879	*	*	876	866	1.5	
月末被保険者数		8,271	4,202	4,069	8,221	8,349	▲ 0.9	
離職票交付枚数		37	*	*	53	60	▲ 38.3	
一般	受給資格決定件数	11	3	8	24	24	▲ 54.2	
	初回受給者数	15	7	8	38	20	▲ 25.0	
	受給者実人員	126	55	71	146	143	▲ 11.9	
	支給金額	13,249	6,716	6,532	15,764	16,366	▲ 19.0	
高年齢	受給資格決定件数	3	0	3	8	10	▲ 70.0	
	受給者数	6	2	4	25	7	▲ 14.3	
	支給金額	997	291	706	5,176	1,327	▲ 24.9	
特例	受給資格決定件数	1	0	1	0	0	-	
	受給者数	1	0	1	0	0	-	
	支給金額	196	1	195	0	41	374.3	
就職促進給付	計	支給人員	15	8	7	15	15	±0
		支給金額	4,312	1,639	2,673	4,129	4,867	▲ 11.4
	再就職	支給人員	9	4	5	9	10	▲ 10.0
		支給金額	3,278	749	2,529	3,321	4,609	▲ 28.9
	定着	受給者実人員	6	4	2	5	3	100.0
		支給金額	1,035	890	144	601	209	394.7
	就業	受給者実人員	0	0	0	0	2	-
		支給金額	0	0	0	0	50	-
継続給付 高年齢雇用	受給要件確認件数	1	0	1	2	0	-	
	受給者実人員	20	20	0	104	24	▲ 16.7	
	支給金額	384	384	0	2,671	438	▲ 12.3	
育児休業給付	基本給付金	受給要件確認件数	6	1	5	2	9	▲ 33.3
		受給者実人員	54	1	53	44	47	14.9
		支給金額	6,276	186	6,089	5,204	5,796	8.3
	復職帰場	受給者数	0	0	0	0	0	-
		支給金額	0	0	0	0	0	-
練教給付 教育訓練	受給者数	2	2	0	1	3	▲ 33.3	
	支給金額	149	149	0	55	112	32.1	

金額単位：千円

## 全国・鹿児島県・管内 雇用失業情勢

鹿児島公共職業安定所熊毛出張所

年度 月別	全 国				鹿 児 島 県				管 内 ( 西 之 表 市 ・ 熊 毛 郡 )					
	完 全 失業者数 (万人)	完 全 失業率 (%)	新 規 求人倍率 (倍)	有 効 求人倍率 (倍)	月間有効 求人数 (人)	月間有効 求職者数 (人)	新 規 求人倍率 (倍)	有 効 求人倍率 (倍)	月間有効 求人数 (人)	県 内 割 合	月間有効 求職者数 (人)	県 内 割 合	新 規 求人倍率 (倍)	有 効 求人倍率 (倍)
2年 4月	189	2.6	1.81	<b>1.30</b>	36,172	33,018	1.75	<b>1.15</b>	629	1.7	620	1.9	1.09	<b>1.01</b>
5月	198	2.8	1.91	<b>1.18</b>	32,297	32,174	1.81	<b>1.12</b>	585	1.8	696	2.2	0.99	<b>0.84</b>
6月	195	2.8	1.71	<b>1.12</b>	32,583	32,068	1.82	<b>1.10</b>	542	1.7	788	2.5	1.03	<b>0.69</b>
7月	197	2.9	1.70	<b>1.09</b>	32,289	31,333	1.82	<b>1.10</b>	544	1.7	777	2.5	1.50	<b>0.70</b>
8月	206	3.0	1.83	<b>1.05</b>	33,374	31,615	1.92	<b>1.10</b>	572	1.7	721	2.3	2.48	<b>0.79</b>
9月	210	3.0	1.97	<b>1.04</b>	34,418	32,151	1.98	<b>1.10</b>	607	1.8	658	2.0	2.07	<b>0.92</b>
10月	215	3.1	1.84	<b>1.04</b>	36,346	32,842	1.86	<b>1.10</b>	630	1.7	653	2.0	1.81	<b>0.96</b>
11月	195	3.0	2.04	<b>1.05</b>	37,500	32,599	1.83	<b>1.10</b>	705	1.9	631	1.9	2.87	<b>1.12</b>
12月	194	3.0	2.11	<b>1.05</b>	37,586	31,398	1.99	<b>1.09</b>	671	1.8	579	1.8	2.87	<b>1.16</b>
3年 1月	197	2.9	2.03	<b>1.10</b>	38,519	32,350	1.86	<b>1.11</b>	676	1.8	591	1.9	1.90	<b>1.14</b>
2月	194	2.9	1.88	<b>1.09</b>	40,549	32,795	1.96	<b>1.15</b>	766	1.9	597	1.8	3.10	<b>1.28</b>
3月	188	2.6	1.99	<b>1.10</b>	42,396	34,287	2.07	<b>1.16</b>	800	1.9	642	1.9	1.99	<b>1.25</b>
3年 4月	209	2.8	1.82	<b>1.09</b>	40,940	35,304	2.00	<b>1.21</b>	822	2.0	699	2.0	1.60	<b>1.18</b>
5月	211	3.0	2.09	<b>1.09</b>	39,474	34,356	2.17	<b>1.29</b>	804	2.0	743	2.2	1.54	<b>1.08</b>
6月	206	2.9	2.08	<b>1.13</b>	39,449	33,563	2.13	<b>1.28</b>	815	2.1	804	2.4	1.32	<b>1.19</b>
7月	191	2.8	1.98	<b>1.15</b>	38,907	31,807	2.14	<b>1.32</b>	806	2.1	767	2.4	2.43	<b>1.05</b>
8月	193	2.8	1.97	<b>1.14</b>	39,652	31,632	2.02	<b>1.30</b>	813	2.1	736	2.3	2.39	<b>1.10</b>
9月	192	2.8	2.10	<b>1.16</b>	40,137	31,923	2.09	<b>1.29</b>	820	2.0	643	2.0	2.18	<b>1.28</b>
10月	183	2.7	2.08	<b>1.15</b>	41,930	31,897	2.20	<b>1.31</b>	852	2.0	669	2.1	2.09	<b>1.27</b>
11月	182	2.8	2.13	<b>1.15</b>	42,898	31,286	2.08	<b>1.30</b>	872	2.0	619	2.0	3.27	<b>1.41</b>
12月	171	2.7	2.30	<b>1.16</b>	42,434	29,691	2.17	<b>1.30</b>	830	2.0	563	1.8	3.01	<b>1.47</b>
4年 1月														
2月														
3月														

(注) 1. 新規学卒を除き、パートタイムを含む。

2. 完全失業率及び全国・鹿児島県の新規・有効求人倍率は、季節調整値替済である。なお、令和元年12月以前の数値は新季節調整値により改訂されている。