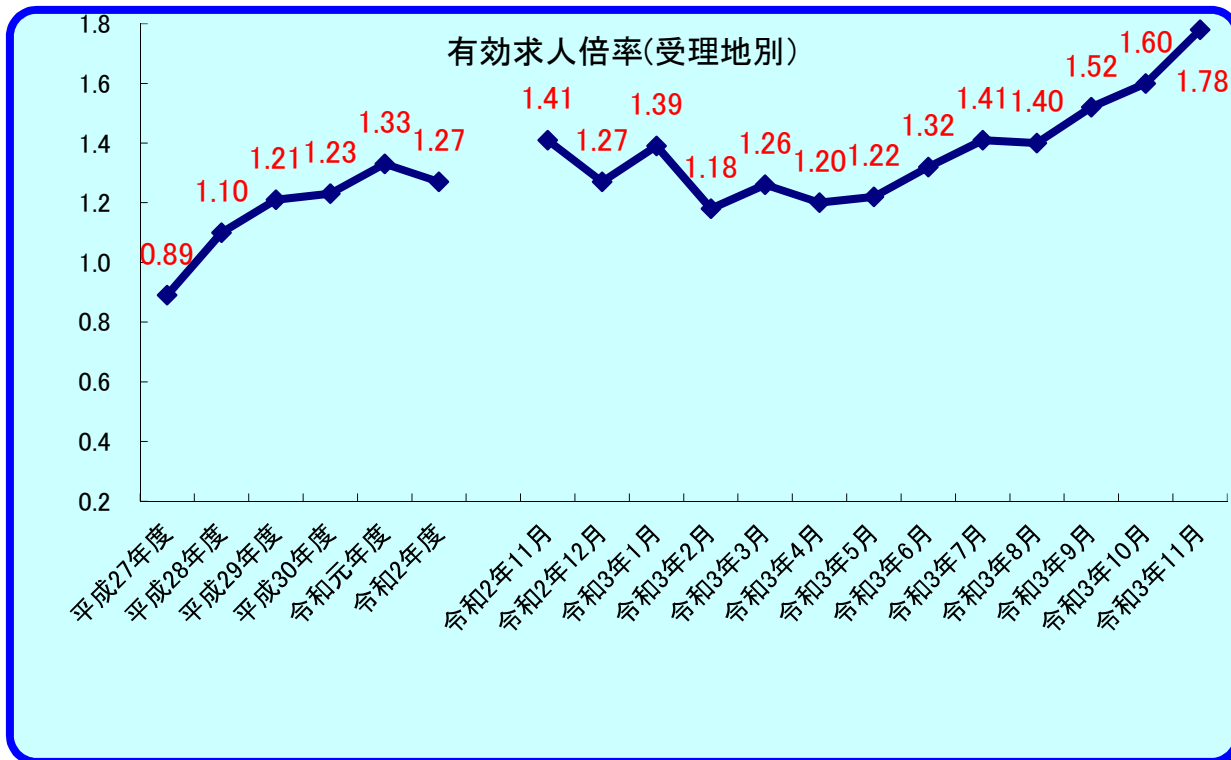


おすすめ

令和3年11月

労働市場

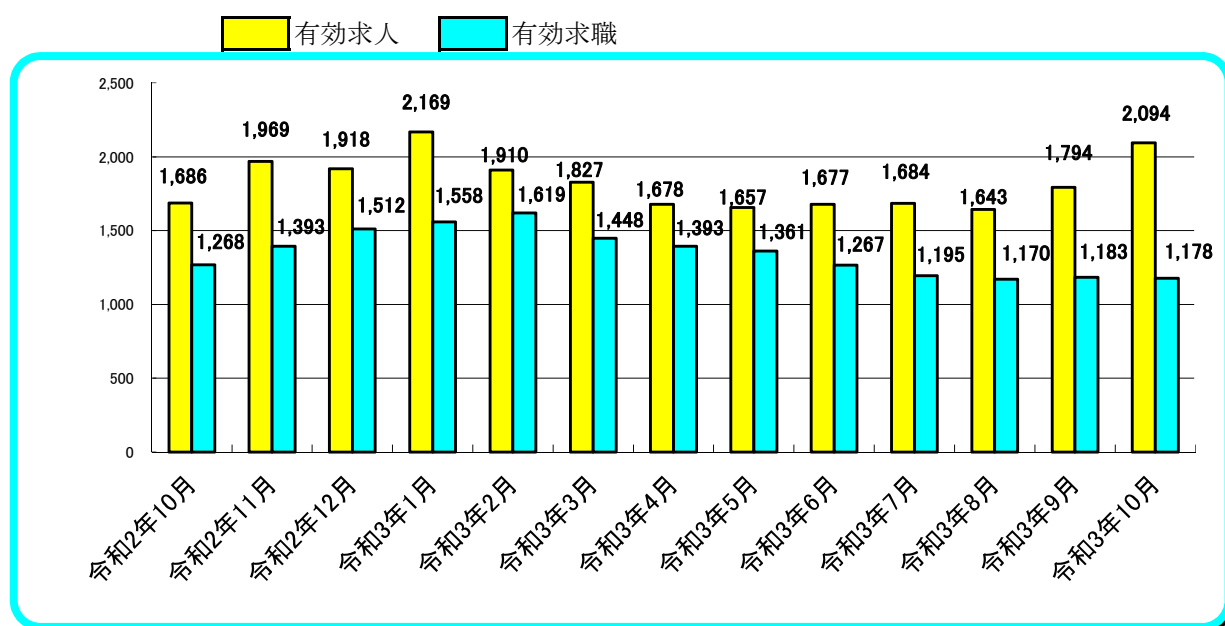


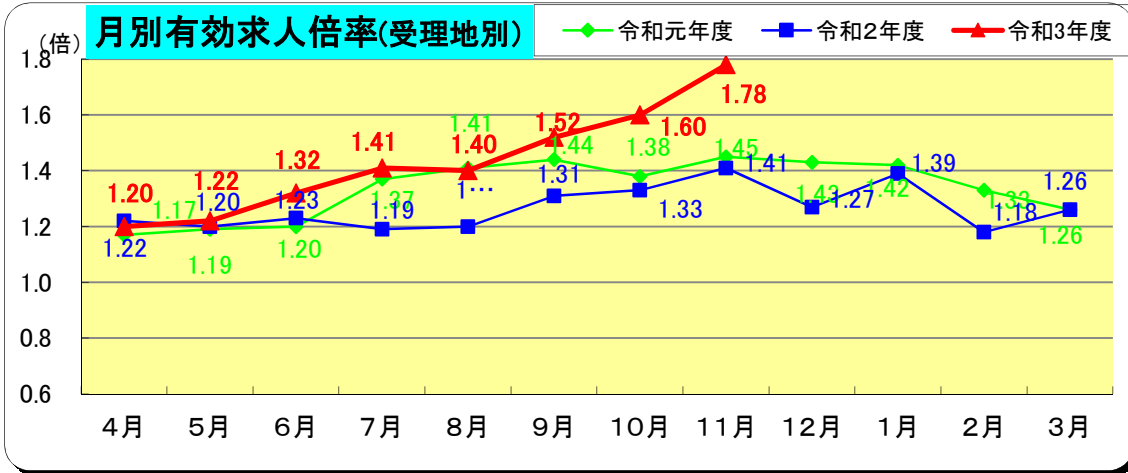
※ 雇用形態：一般（常用＋臨時・季節）＋常用的パート＋臨時的パート

(注) 有効求人倍率＝有効求人数／有効求職者数

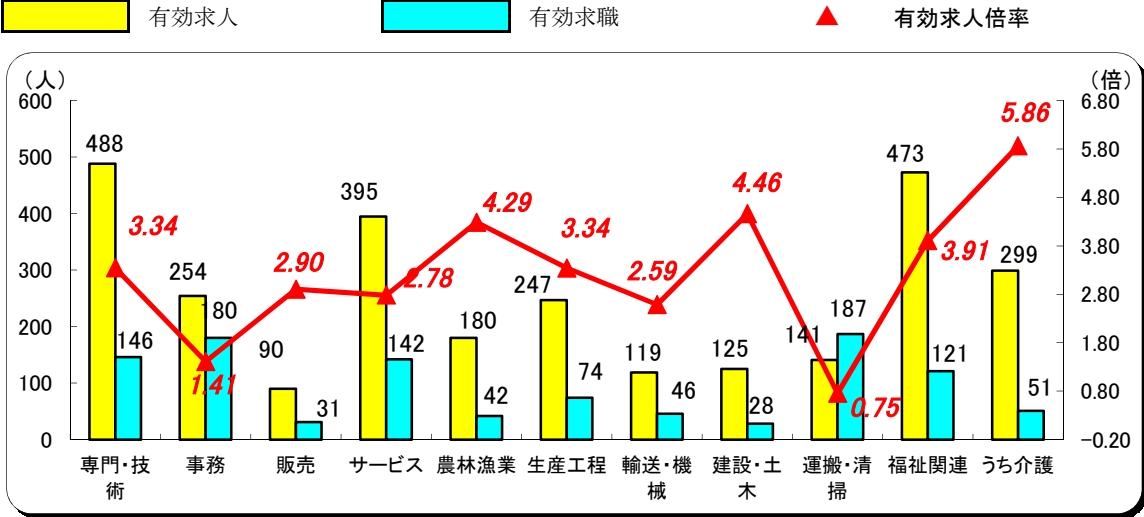
有効求職（求人）とは、公共職業安定所に申し込まれた求職（求人）であって、その申込みの有効期間【翌々月末まで】中であり、かつ、申込みの取消しがなく、まだ就職していない（充足していない）求職（求人）をいう。

受理地別有効求人倍率：ハローワーク大隅で受理した受理地別有効求人数により算出した求人倍率。

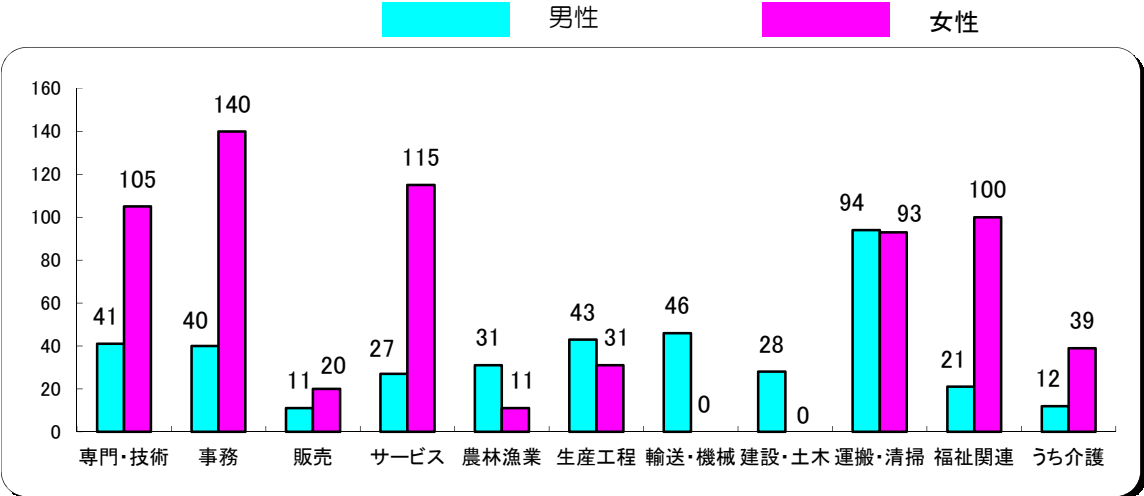




職業別有効求人・求職・倍率の状況 常用(パートを含む) 令和3年11月



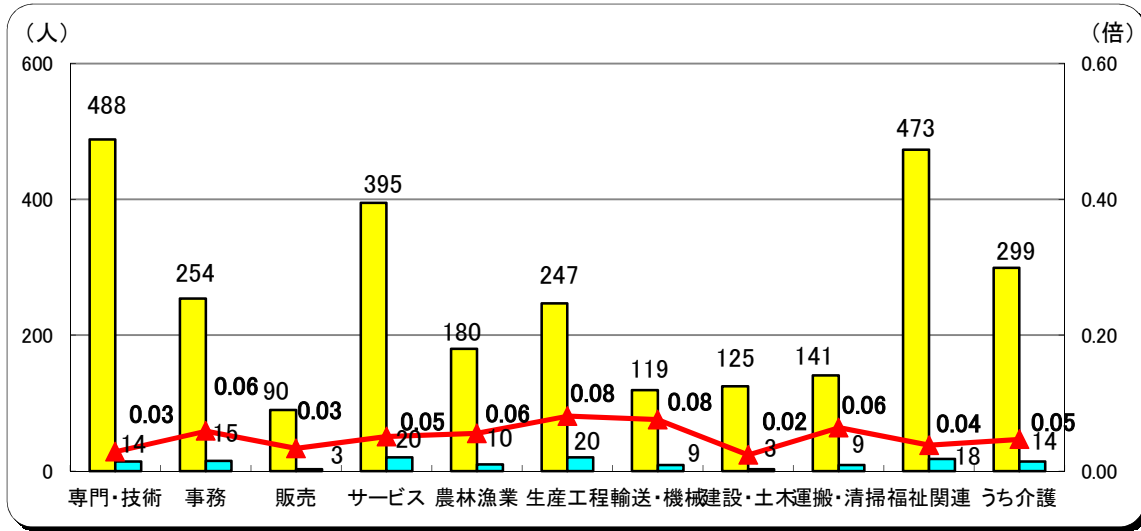
職業別・性別 有効求職状況 常用(パートを含む) 令和3年11月



職業別有効求人・充足状況 常用（パートを含む）

令和3年11月

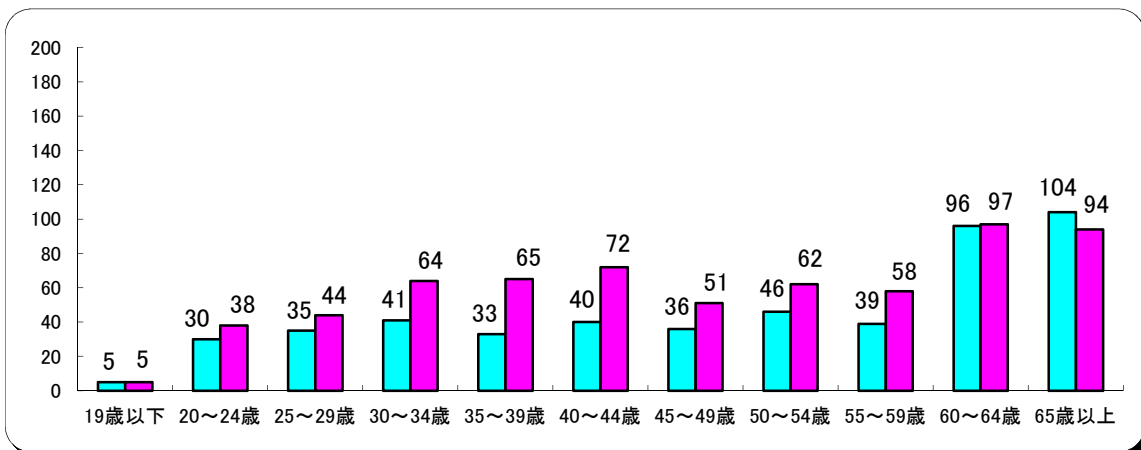
有効求人人数
 充足(就職数)
 ▲ 充足率



年齢別有効求職状況 常用（パートを含む）

令和3年11月

男性
 女性



職業紹介状況

令和3年11月

		合計	男	志布志市ふるさとハローワーク	前月	前年同月	前同月比(%)
求 職	新規求職申込件数	333	147	160	274	394	▲ 15.5
	常用	314	136	-	274	385	▲ 18.4
	パートを除く	180	103	-	144	227	▲ 20.7
	中高年齢者	187	88	-	156	207	▲ 9.7
	うち55歳以上	136	72	-	114	146	▲ 6.8
	雇用保険受給者	77	35	-	82	74	4.1
	有効求職者数	1,178	518	-	1,145	1,393	▲ 15.4
	中高年齢者	700	329	-	682	779	▲ 10.1
	うち55歳以上	504	247	-	484	557	▲ 9.5
	雇用保険受給者	430	191	-	453	639	▲ 32.7
紹 介	紹介件数	290	118	171	257	368	▲ 21.2
	中高年齢者	146	68	-	141	177	▲ 17.5
	うち55歳以上	91	42	-	85	116	▲ 21.6
	雇用保険受給者	51	28	-	47	59	▲ 13.6
就 職	就職件数	116	45	52	126	127	▲ 8.7
	中高年齢者	55	21	-	64	53	3.8
	うち55歳以上	28	9	-	40	35	▲ 20.0
	雇用保険受給者	37	16	-	30	31	19.4
	県外就職	20	10	-	19	28	▲ 28.6
求 人	新規求人数	857	-	-	666	821	4.4
	うち常用求人	847	-	-	648	781	8.5
	うち正社員求人	298	-	-	338	284	4.9
	有効求人数(受理地)	2,094	-	-	1,828	1,969	6.3
	充足数	106	-	-	111	106	0.0
	有効求人数(就業地)	2,541	-	-	2,255	2,361	7.6
各 種 比 率	新規求人倍率	2.57	-	-	2.43	2.08	0.49 P
	有効求人倍率(受理地)	1.78	-	-	1.60	1.41	0.36 P
	有効求人倍率(就業地)	2.16	-	-	1.97	1.69	0.47 P
	新規求職者のうち中高年齢者割合(%)	56.2	59.9	-	56.9	52.5	3.6 P
	うち55歳以上	40.8	49.0	-	41.6	37.1	3.8 P
	中高年齢者の就職率(%)	29.4	23.9	-	41.0	25.6	3.8 P
	うち55歳以上	20.6	12.5	-	35.1	24.0	▲ 3.4 P
	保険受給者の就職率(%)	48.1	45.7	-	36.6	41.9	6.2 P
	就職率(%) (新規求職者に対する)	34.8	30.6	32.5	46.0	32.2	2.6 P
充足率(%) (新規求人に対する)	12.4	-	-	16.7	12.9	▲ 0.5 P	

※有効求人と有効求人倍率における受理地別及び就業地別;ハローワーク大隅で受理した求人数は受理地別、全国のハローワークで受理したハローワーク大隅管轄地域を就業場所とする求人数を就業地別としてそれぞれ算出している。

雇用保険取扱状況

令和3年11月

		合 計			前 月	前年同月	前 年 同月比(%)
			男	女			
適 用	新規適用事業所数	5			4	5	0.0
	廃止事業所数	2			6	4	▲ 50.0
	月末現在 適用事業所数	1,541			1,538	1,521	1.3
	資格取得者数	199	102	97	234	202	▲ 1.5
	資格喪失者数	233	118	115	260	214	8.9
	離職票交付枚数	176	-	-	161	171	2.9
	高年齢継続被保険者	17	-	-	19	17	0.0
	特例被保険者	23	-	-	1	15	53.3
	月末現在被保険者数	18,760	9,526	9,234	18,808	18,836	▲ 0.4
給 付	雇用保険受給資格決定件数	75	35	40	82	59	27.1
	雇用保険初回受給者数	55	21	34	42	57	▲ 3.5
	雇用保険受給者実人員	251	100	151	253	397	▲ 36.8
	雇用保険支給金額 (基本手当)	29,277	13,860	15,417	29,055	51,680	▲ 43.3
	高年齢求職者給付金 受給資格決定件数	18	8	10	21	15	20.0
	高年齢求職者給付金 受給者数	24	9	15	20	22	9.1
	高年齢求職者給付金 支給金額	4,951	2,149	2,802	4,614	4,321	14.6
	特例一時金資格決定件数	10	4	6	0	10	0.0
	特例一時金受給者数	0	0	0	2	1	▲ 100.0
	特例一時金支給金額	0	0	0	397	206	▲ 100.0
	日雇求職者給付金 受給者実人員	0	0	0	0	0	-
	日雇求職者給付金 支給金額	0	0	0	0	0	-

金額の単位は千円