

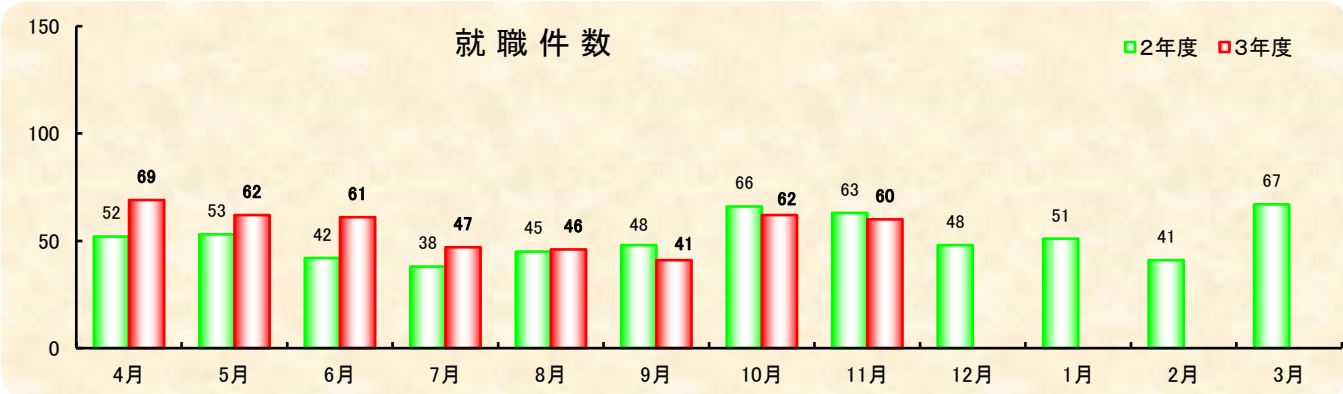
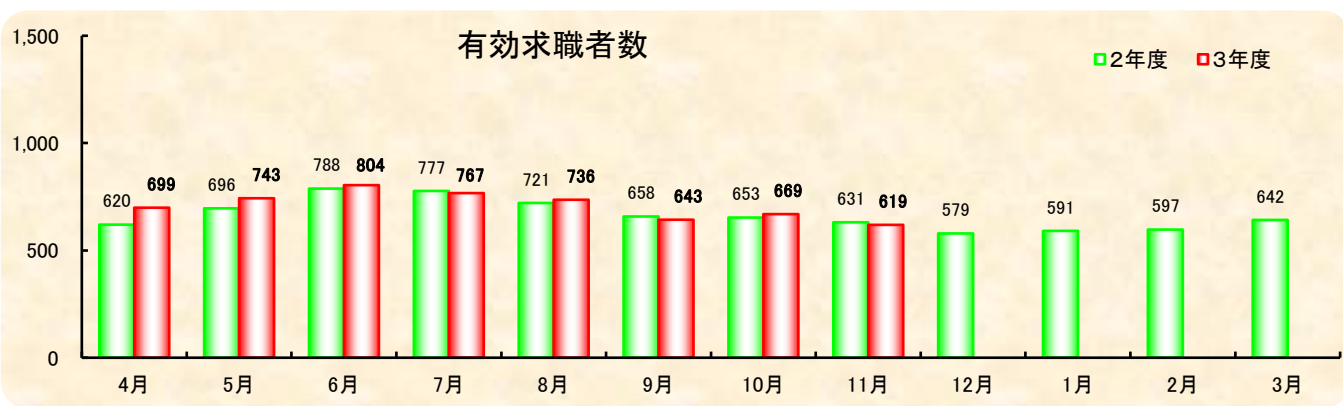
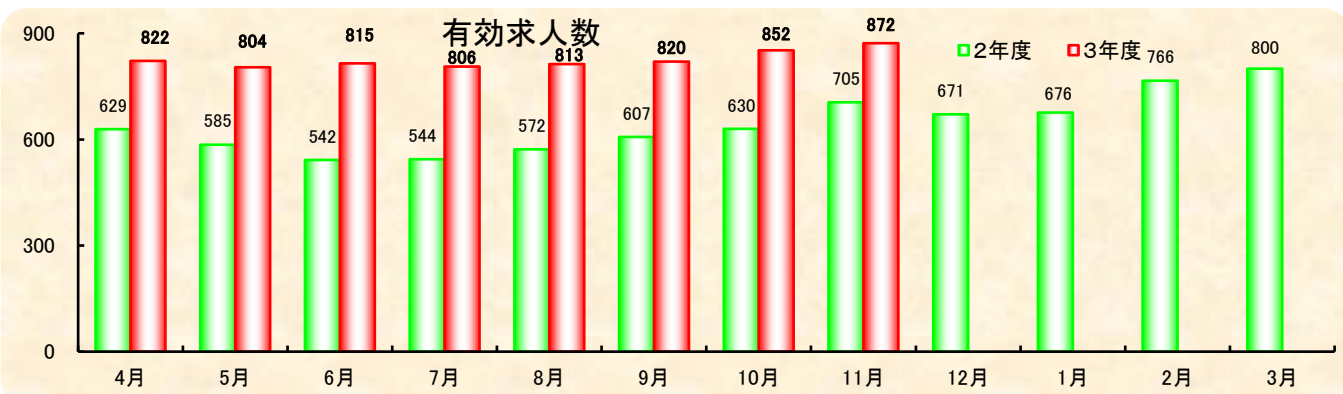
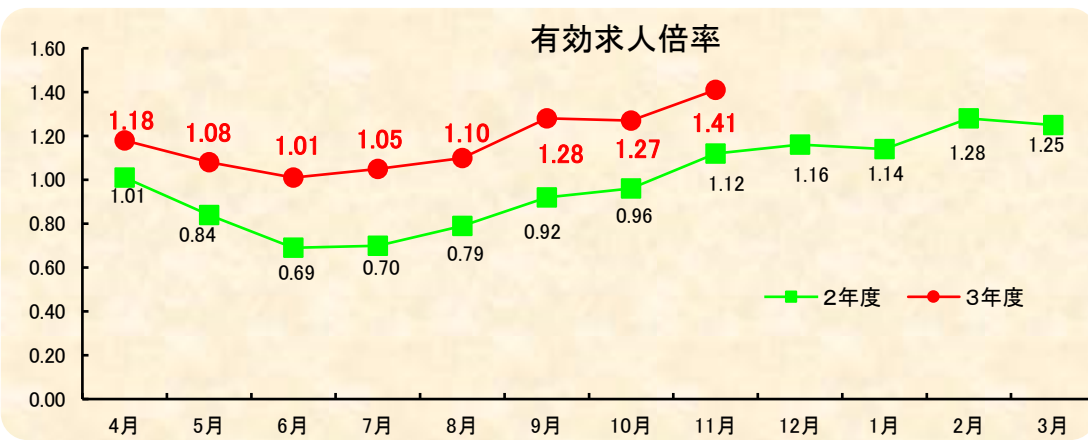
令和3年11月 業務月報

鹿児島公共職業安定所
熊毛出張所
鹿児島県西之表市西之表16314-6
種子島合同庁舎1F
TEL 0997-22-1318
FAX 0997-23-4852



H-IIAロケット
提供:JAXA

ハローワークくまげ



1.職業紹介状況(学卒を除き、パートタイムを含む)

		計			前月	前年同月	前年同月比
			男	女			
求 職 ・ 求 人	A 新規求職申込件数	99	42	57	151	97	2.1
	常用	98	42	56	149	96	2.1
	雇用保険受給者	23	9	14	33	36	▲ 36.1
	B 月間有効求職者数	619	303	315	669	631	▲ 1.9
	常用	612	299	312	645	621	▲ 1.4
	雇用保険受給者	206	88	118	218	276	▲ 25.4
	C 新規求人数	324	*	*	316	278	16.5
	常用	294	*	*	294	234	25.6
	D 月間有効求人数	872	*	*	852	705	23.7
	紹 介 ・ 就 職	E 紹介件数	89	39	50	114	99
常用		77	36	41	103	92	▲ 16.3
雇用保険受給者		26	10	16	18	22	18.2
F 就職件数		60	21	39	62	63	▲ 4.8
常用		54	19	35	53	54	±0
雇用保険受給者		12	4	8	10	17	▲ 29.4
G 充足数		55	*	*	60	59	▲ 6.8
常用		51	*	*	51	52	▲ 1.9
比 率	新規求人倍率 (C/A)	3.27	*	*	2.09	2.87	0.40
	有効求人倍率 (D/B)	1.41	*	*	1.27	1.12	0.29
	就職率【常用】(F/A)	55.1	45.2	62.5	35.6	56.3	▲ 1.2
	充足率【常用】(G/C)	17.3	*	*	17.3	22.2	▲ 4.9

2.パートタイム職業紹介状況

		計			前月	前年同月	前年同月比
			男	女			
A	新規求職申込件数	46	13	33	74	36	27.8
B	月間有効求職者数	307	91	215	321	300	2.3
C	新規求人数	118	*	*	152	106	11.3
D	月間有効求人数	350	*	*	354	278	25.9
E	紹介件数	40	10	30	57	46	▲ 13.0
F	就職件数	27	5	22	35	26	3.8
	新規求人倍率 (C/A)	2.57	*	*	2.05	2.94	▲ 0.37
	有効求人倍率 (D/B)	1.14	*	*	1.10	0.93	0.21

※求職申込時の「性別」欄の記載が任意となったことから、男女の計は必ずしも一致しない

3. 雇用保険適用・給付取扱状況

		計			前月	前年同月	前年同月比	
			男	女				
新規適用事業所数		2	*	*	4	1	100.0	
月末適用事業所数		876	*	*	875	865	1.3	
月末被保険者数		8,221	4,174	4,047	8,201	8,264	▲ 0.5	
離職票交付枚数		53	*	*	96	69	▲ 23.2	
一般	受給資格決定件数	24	11	13	46	39	▲ 38.5	
	初回受給者数	38	19	19	24	23	65.2	
	受給者実人員	146	64	82	143	145	0.7	
	支給金額	15,764	7,927	7,837	17,687	19,445	▲ 18.9	
高年齢	受給資格決定件数	8	3	5	22	5	60.0	
	受給者数	25	8	17	6	8	212.5	
	支給金額	5,176	1,936	3,239	1,207	1,539	236.3	
特例	受給資格決定件数	0	0	0	0	0	-	
	受給者数	0	0	0	2	0	-	
	支給金額	0	0	0	432	5	-	
就職促進給付	計	支給人員	15	8	7	16	19	▲ 21.1
		支給金額	4,129	2,643	1,486	5,606	6,063	▲ 31.9
	再就職	支給人員	9	7	2	11	11	▲ 18.2
		支給金額	3,321	2,523	798	5,116	5,075	▲ 34.6
	定着	受給者実人員	5	1	4	2	7	▲ 28.6
		支給金額	601	120	481	325	949	▲ 36.7
	就業	受給者実人員	0	0	0	1	1	-
		支給金額	0	0	0	113	39	-
継続給付 高年齢雇用	受給要件確認件数	2	2	0	4	1	100.0	
	受給者実人員	104	66	38	23	106	▲ 1.9	
	支給金額	2,671	1,882	790	407	2,679	▲ 0.3	
育児休業給付	基本給付金	受給要件確認件数	2	1	1	4	6	▲ 66.7
		受給者実人員	44	3	41	48	45	▲ 2.2
		支給金額	5,204	568	4,636	5,839	5,536	▲ 6.0
	復職帰場	受給者数	0	0	0	0	0	-
		支給金額	0	0	0	0	0	-
練教 給育 付訓	受給者数	1	1	0	4	3	▲ 66.7	
	支給金額	55	55	0	164	147	▲ 62.7	

金額単位：千円

全国・鹿児島県・管内 雇用失業情勢

鹿児島公共職業安定所熊毛出張所

年度 月別	全 国				鹿 児 島 県				管 内 (西 之 表 市 ・ 熊 毛 郡)					
	完 全 失業者数 (万人)	完 全 失業率 (%)	新 規 求人倍率 (倍)	有 効 求人倍率 (倍)	月間有効 求人数 (人)	月間有効 求職者数 (人)	新 規 求人倍率 (倍)	有 効 求人倍率 (倍)	月間有効 求人数 (人)	県 内 割 合	月間有効 求職者数 (人)	県 内 割 合	新 規 求人倍率 (倍)	有 効 求人倍率 (倍)
2年 4月	189	2.6	1.81	1.30	36,172	33,018	1.75	1.15	629	1.7	620	1.9	1.09	1.01
5月	198	2.8	1.91	1.18	32,297	32,174	1.81	1.12	585	1.8	696	2.2	0.99	0.84
6月	195	2.8	1.71	1.12	32,583	32,068	1.82	1.10	542	1.7	788	2.5	1.03	0.69
7月	197	2.9	1.70	1.09	32,289	31,333	1.82	1.10	544	1.7	777	2.5	1.50	0.70
8月	206	3.0	1.83	1.05	33,374	31,615	1.92	1.10	572	1.7	721	2.3	2.48	0.79
9月	210	3.0	1.97	1.04	34,418	32,151	1.98	1.10	607	1.8	658	2.0	2.07	0.92
10月	215	3.1	1.84	1.04	36,346	32,842	1.86	1.10	630	1.7	653	2.0	1.81	0.96
11月	195	3.0	2.04	1.05	37,500	32,599	1.83	1.10	705	1.9	631	1.9	2.87	1.12
12月	194	3.0	2.11	1.05	37,586	31,398	1.99	1.09	671	1.8	579	1.8	2.87	1.16
3年 1月	197	2.9	2.03	1.10	38,519	32,350	1.86	1.11	676	1.8	591	1.9	1.90	1.14
2月	194	2.9	1.88	1.09	40,549	32,795	1.96	1.15	766	1.9	597	1.8	3.10	1.28
3月	188	2.6	1.99	1.10	42,396	34,287	2.07	1.16	800	1.9	642	1.9	1.99	1.25
3年 4月	209	2.8	1.82	1.09	40,940	35,304	2.00	1.21	822	2.0	699	2.0	1.60	1.18
5月	211	3.0	2.09	1.09	39,474	34,356	2.17	1.29	804	2.0	743	2.2	1.54	1.08
6月	206	2.9	2.08	1.13	39,449	33,563	2.13	1.28	815	2.1	804	2.4	1.32	1.19
7月	191	2.8	1.98	1.15	38,907	31,807	2.14	1.32	806	2.1	767	2.4	2.43	1.05
8月	193	2.8	1.97	1.14	39,652	31,632	2.02	1.30	813	2.1	736	2.3	2.39	1.10
9月	192	2.8	2.10	1.16	40,137	31,923	2.09	1.29	820	2.0	643	2.0	2.18	1.28
10月	183	2.7	2.08	1.15	41,930	31,897	2.20	1.31	852	2.0	669	2.1	2.09	1.27
11月	182	2.8	2.13	1.15	42,898	31,286	2.08	1.30	872	2.0	619	2.0	3.27	1.41
12月														
4年 1月														
2月														
3月														

(注) 1. 新規学卒を除き、パートタイムを含む。

2. 完全失業率及び全国・鹿児島県の新規・有効求人倍率は、季節調整値替済である。なお、令和元年12月以前の数値は新季節調整値により改訂されている。