

令和3年11月 業務月報

ハローワークかごしま

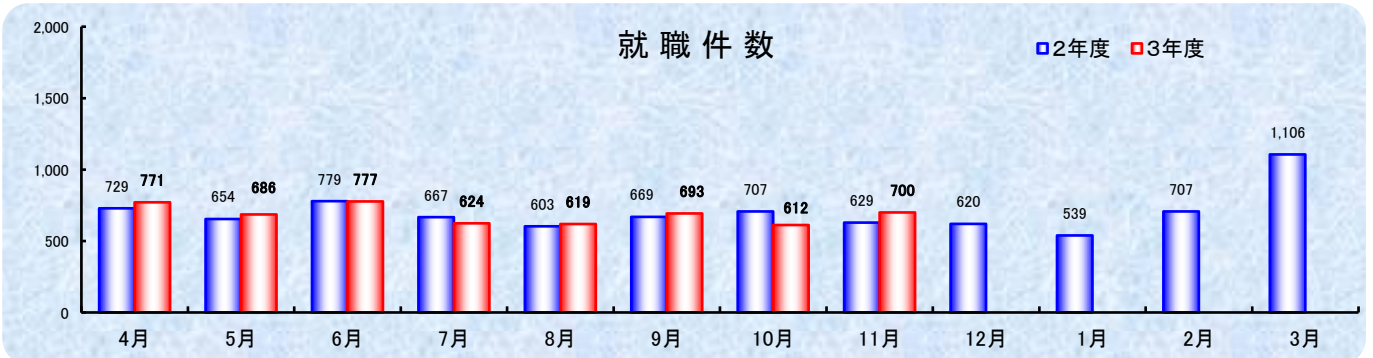
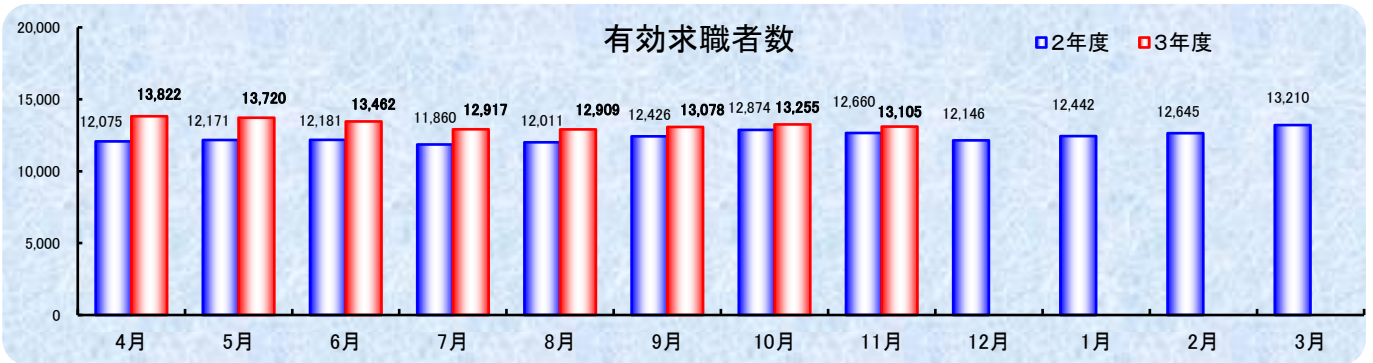
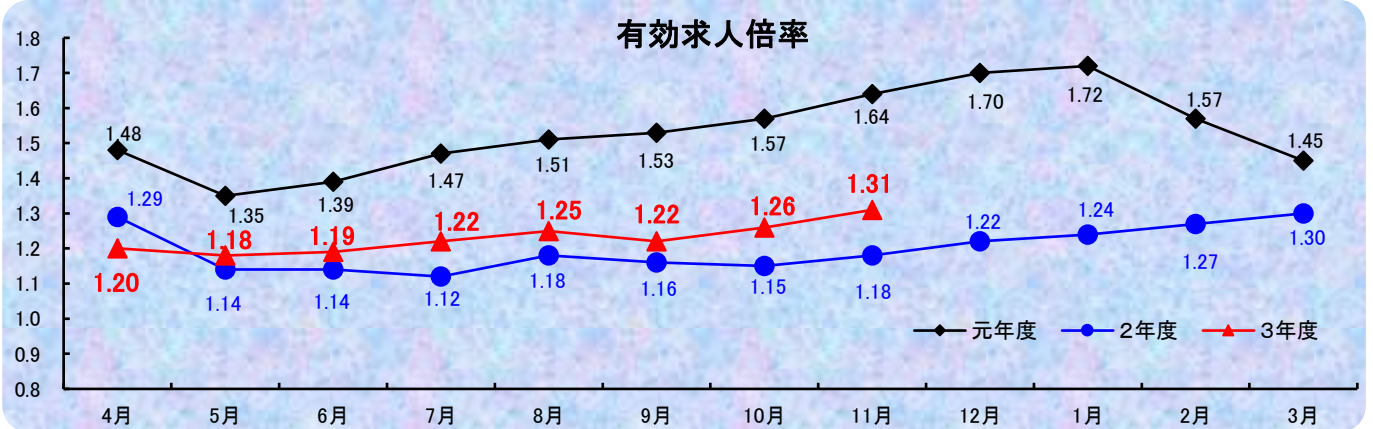
鹿児島公共職業安定所
鹿児島市下荒田1丁目43番28号
TEL 099-250-6060 FAX 099-250-6093
URL <http://jsite.mhlw.go.jp/kagoshima-roudoukyoku/>

ワークプラザ天文館
鹿児島市東千石町1番38号 アイムビル6F
TEL 099-223-8010 FAX 099-225-7030

マザーズコーナーかごしま
鹿児島市東千石町1番38号 アイムビル6F
TEL 099-223-2821 FAX 099-225-7030

鹿児島新卒応援ハローワーク
鹿児島市東千石町1番38号 アイムビル3F
TEL 099-224-3433 FAX 099-224-3250

ワークサポートみなみ
鹿児島市宇宿2-3-5 オプシヤミスミ3F
TEL 099-257-5670 FAX 099-257-5566



管内の労働市場について（令和3年11月）

- 鹿児島公共職業安定所の11月の有効求人倍率（原数値）は、1.31倍となり前月を0.05ポイント上回った。
- 鹿児島県の11月の有効求人倍率（季節調整値）は、1.30倍となり、前月を0.01ポイント下回った。
- なお全国の11月の有効求人倍率（季節調整値）は、1.15倍となり、前月と同水準となった。

有効求人倍率の推移

区 分	令和3年 8月	令和3年 9月	令和3年 10月	令和3年 11月
鹿 児 島 所	1.25 (1.18)	1.22 (1.16)	1.26 (1.15)	1.31 (1.18)
鹿 児 島 県	1.30 (1.10)	1.29 (1.10)	1.31 (1.10)	1.30 (1.10)
全 国	1.14 (1.05)	1.16 (1.04)	1.15 (1.04)	1.15 (1.05)

※1（ ）内は、前年同月数値 ※2 鹿児島県、全国は季節調整

管内の求人・求職の状況は次のとおりです

労働市場の概況【学卒を除きパートタイムを含む】

[求人の動き]

新規求人数（パートを含む、原数値）は、前年同月比12.9%増で9ヶ月連続増加となった。

これを一般・パート別に比較すると、一般は7.2%の増加、パートは21.6%の増加となった。

新規求人数（同）を産業別に前年同月比で見ると、**建設業**（10.4%減）は6ヶ月ぶり減少、**製造業**（5.7%増）は2ヶ月ぶり増加、**情報通信業**（18.6%減）は2ヶ月ぶり減少、**運輸業**、**郵便業**（13.2%増）は3ヶ月連続増加、**卸売業**、**小売業**（4.3%増）は3ヶ月連続増加、**宿泊業**、**飲食サービス業**（44.4%増）は2ヶ月連続増加、**医療**、**福祉**（17.3%増）は2ヶ月ぶり増加、**サービス業**（22.4%増）は2ヶ月連続増加となった。

有効求人数（パートを含む、原数値）は、前年同月比14.6%増で9ヶ月連続増加となった。

[求職の動き]

新規求職者数（パートを含む、原数値）は、前年同月比7.5%増で2ヶ月ぶり増加となった。

これを一般・パート別に比較すると、一般は9.7%の増加、パートは3.5%の増加となった。

有効求職者数（パートを含む、原数値）は、前年同月比3.5%の増で16ヶ月連続増加となった。

1 求人・求職の状況

項 目	令 和 3 年 1 1 月			前 月 数	前 年 同 月 数	前 年 同 月 比
	計	一 般	パ ー ト			
新 規 求 人 数	6,165	3,535	2,630	6,263	5,462	12.9
有 効 求 人 数	17,125	10,720	6,405	16,656	14,940	14.6
新 規 求 職 者 数	2,472	1,645	827	2,722	2,299	7.5
有 効 求 職 者 数	13,105	8,238	4,867	13,255	12,660	3.5

2 産業別新規求人の状況【学卒を除きパートタイムを含む】

産 業	令 和 3 年 1 1 月	前 年 同 月 数	増 減 数	前 年 同 月 比
D 建設業	407	454	▲ 47	▲ 10.4
E 製造業	243	230	13	5.7
F 情報通信業	105	129	▲ 24	▲ 18.6
H 運輸業、郵便業	275	243	32	13.2
I 卸売業、小売業	1,360	1,304	56	4.3
M 宿泊業、飲食サービス業	410	284	126	44.4
P 医療、福祉	1,782	1,519	263	17.3
R サービス業 (他に分類されないもの)	928	758	170	22.4
そ の 他	655	541	114	21.1
合 計	6,165	5,462	703	12.9

1. 一般職業紹介状況【学卒を除きパートタイムを含む】

		計	男	女	前年同月数	前年同月比
求	A 新規求職申込件数	2,472	948	1,507	2,299	7.5
	常用	2,459	945	1,498	2,290	7.4
	保受給者	679	237	436	671	1.2
職	B 月間有効求職者数	13,105	5,387	7,693	12,660	3.5
	常用	13,028	5,364	7,640	12,596	3.4
	保受給者	4,819	1,667	3,146	5,717	▲ 15.7
求	C 新規求人数	6,165	*	*	5,462	12.9
	常用	5,749	*	*	5,101	12.7
人	D 月間有効求人数	17,125	*	*	14,940	14.6
	常用	15,926	*	*	14,063	13.2
人	D 新規求人件数	3,500	*	*	3,108	12.6
	常用	3,320	*	*	2,957	12.3
紹	F 紹介件数	2,081	936	1,144	2,158	▲ 3.6
	常用	1,932	886	1,045	2,048	▲ 5.7
	保受給者	561	234	327	570	▲ 1.6
就	G 就職件数	700	282	417	629	11.3
	常用	654	270	383	595	9.9
	保受給者	225	96	129	181	24.3
	県外	55	*	*	40	37.5
充	H 充足数	836	*	*	765	9.3
	常用	768	*	*	723	6.2
主要比率	新規求人倍率 C/A	2.49	*	*	2.38	0.11
	有効求人倍率 D/B	1.31	*	*	1.18	0.13
	就職率【常用】 G/A	26.6	28.6	25.6	26.0	0.60
	充足率【常用】 H/C	13.4	*	*	14.2	▲ 0.80

※求職申込時の「性別」欄の記載が任意となったことから、男女の合計は必ずしも一致しない

2. 障害者職業紹介状況

		計	身体障害者		知的・精神・発達障害者等		前年同月数	前年同月比
			うち重度		うち精神障害			
職業紹介	新規求職申込件数	130	33 (24)	8 (7)	97 (38)	75 (33)	128	1.6
	紹介件数	182	43	20	139	109	158	15.2
	就職件数	54	12 (6)	5 (1)	42 (17)	25 (12)	35	54.3
登	新規登録者数	43	15 (13)	3 (3)	28 (11)	25 (9)	41	4.9
	新規移管登録者数	13	1 (1)	1 (1)	12 (1)	10 (1)	7	85.7
	期末現在登録者数	6,128	2,343	1,005	3,785	2,292	5,542	10.6
録	有効求職者	2,340	837	329	1,503	1,045	1,852	26.3
	就業中の者	3,464	1,407	621	2,057	1,091	3,348	3.5
	保留中の者	324	99	55	225	156	342	▲ 5.3

※()は45歳以上で内数

3. 一般職業紹介状況【パートタイム】

		計	男	女	前年同月数	前年同月比
求 職	A 新規求職申込件数	827	172	643	799	3.5
	常用的	815	169	635	792	2.9
	B 月間有効求職者数	4,867	1,284	3,566	4,758	2.3
	常用的	4,808	1,267	3,525	4,712	2.0
	保受給者	1,670	235	1,430	2,112	▲ 20.9
求 人	C 新規求人数	2,630	*	*	2,163	21.6
	常用的	2,390	*	*	1,937	23.4
	D 月間有効求人数	6,405	*	*	5,505	16.3
	常用的	5,880	*	*	5,085	15.6
紹 介	E 紹介件数	647	226	420	648	▲ 0.2
	常用的	528	185	342	567	▲ 6.9
	保受給者	107	22	85	134	▲ 20.1
就 職	G 就職件数	269	72	196	250	7.6
	常用的	234	65	168	223	4.9
	保受給者	51	8	43	52	▲ 1.9
充 足	H 充足数	333	*	*	306	8.8
	常用的	281	*	*	278	1.1
主 要 比 率	新規求人倍率 C/A	3.18	*	*	2.71	0.47
	有効求人倍率 D/B	1.32	*	*	1.16	0.16
	就職率【常用】 G/A	28.7	38.5	26.5	28.2	0.5
	充足率【常用】 H/C	11.8	*	*	14.4	▲ 2.6

※求職申込時の「性別」欄の記載が任意となったことから、男女の合計は必ずしも一致しない

4. ワークプラザ天文館職業紹介状況

	計	男	女	うちパート	前年同月数	前年同月比
新規求職申込件数	406	94	312	141	348	16.7
月間有効求職者数	1,770	485	1,285	591	1,312	34.9
新規求人数	0	*	*	*	1,125	-
月間有効求人数	0	*	*	*	3,072	-
紹介件数	410	104	306	125	399	2.8
就職件数	131	29	102	62	106	23.6

5. 新卒応援ハローワーク職業紹介状況

	計	男	女	うちパート	前年同月数	前年同月比
新規求職申込件数	70	32	38	4	165	▲ 57.6
月間有効求職者数	394	172	220	54	695	▲ 43.3
紹介件数	60	31	29	9	135	▲ 55.6
就職件数	13	6	7	6	39	▲ 66.7

6. ワークサポートみなみ職業紹介状況

	計	男	女	うちパート	前年同月数	前年同月比
新規求職申込件数	539	189	349	175	495	8.9
月間有効求職者数	1,993	717	1,274	671	2,012	▲ 0.9
紹介件数	632	261	371	204	563	12.3
就職件数	223	79	144	85	180	23.9

7. 雇用保険適用業務状況

	計	男	女	前年同月数	前年同月比
新規適用事業所数	29	*	*	35	▲ 17.1
廃止事業所数	24	*	*	32	▲ 25.0
月末適用事業所数	12,298	*	*	12,208	0.7
被保険者資格取得者数	2,667	1,054	1,613	2,582	3.3
被保険者資格喪失者数	2,670	1,093	1,577	2,328	14.7
月末被保険者数	219,932	110,829	109,103	219,374	0.3

8. 雇用保険失業給付支給状況

金額単位(千円)

		計	男	女	前年同月数	前年同月比	
一 般	総支給額	317,121	130,740	186,381	361,492	▲ 12.3	
	受給資格決定件数	657	259	398	542	21.2	
	基本手当 基本分 当	初回受給者数	600	210	390	486	23.5
		特定受給資格者	89	25	64	97	▲ 8.2
		受給者実人員	2,423	902	1,521	2,328	4.1
		特定受給資格者	461	152	309	563	▲ 18.1
	支給金額	274,860	115,238	159,622	259,083	6.1	
	個別延長 給付 訓練延長給付	受給者実人員	90	25	65	795	▲ 88.7
		支給金額	8,485	2,401	6,084	75,229	▲ 88.7
		支給金額	30,121	11,617	18,504	23,693	27.1
	技能習得手当 等	受給者実人員	394	144	250	483	▲ 18.4
		支給金額	2,454	854	1,600	2,848	▲ 13.9
	傷病手当	受給者実人員	9	3	6	6	50.0
		支給金額	1,202	631	571	638	88.5
支給終了者数	468	169	299	451	3.8		
給付制限件数	442	173	269	349	26.6		
高年齢	受給資格決定件数	129	74	55	98	31.6	
	受給者数	140	84	56	132	6.1	
	支給金額	26,790	17,428	9,362	26,789	0.0	
短期 特例金	受給資格決定件数	6	0	6	5	20.0	
	受給者数	1	0	1	1	±0	
	支給金額	222	0	222	205	8.2	
就職促進	就業手当	受給者実人員	3	1	2	12	▲ 75.0
		支給金額	140	55	86	815	▲ 82.8
	再就職 手当	支給人員	211	80	131	326	▲ 35.3
		支給金額	76,291	34,913	41,378	114,556	▲ 33.4
就業促進 定着手当	支給人員	57	20	37	53	7.5	
	支給金額	8,444	3,696	4,748	7,324	15.3	
教育訓練 給付	通学制	受給者数	23	16	7	14	64.3
		支給金額	1,187	699	488	657	80.7
	通信制	受給者数	23	12	11	19	21.1
		支給金額	501	255	246	352	42.2
日雇 普通給付	受給者実人員	51	51	0	55	▲ 7.3	
	支給金額	2,411	2,411	0	3,030	▲ 20.4	
雇用継続 給付	高年齢 雇用 継続給付	受給者実人員	2,221	1,839	382	2,285	▲ 2.8
		支給金額	55,098	47,674	7,424	56,444	▲ 2.4
	育児休業 給付	受給者実人員	1,970	65	1,905	1,682	17.1
		支給金額	234,025	9,824	224,201	204,565	14.4
	介護休業 給付	受給者数	12	1	11	4	200.0
支給金額	2,733	771	1,962	684	299.8		