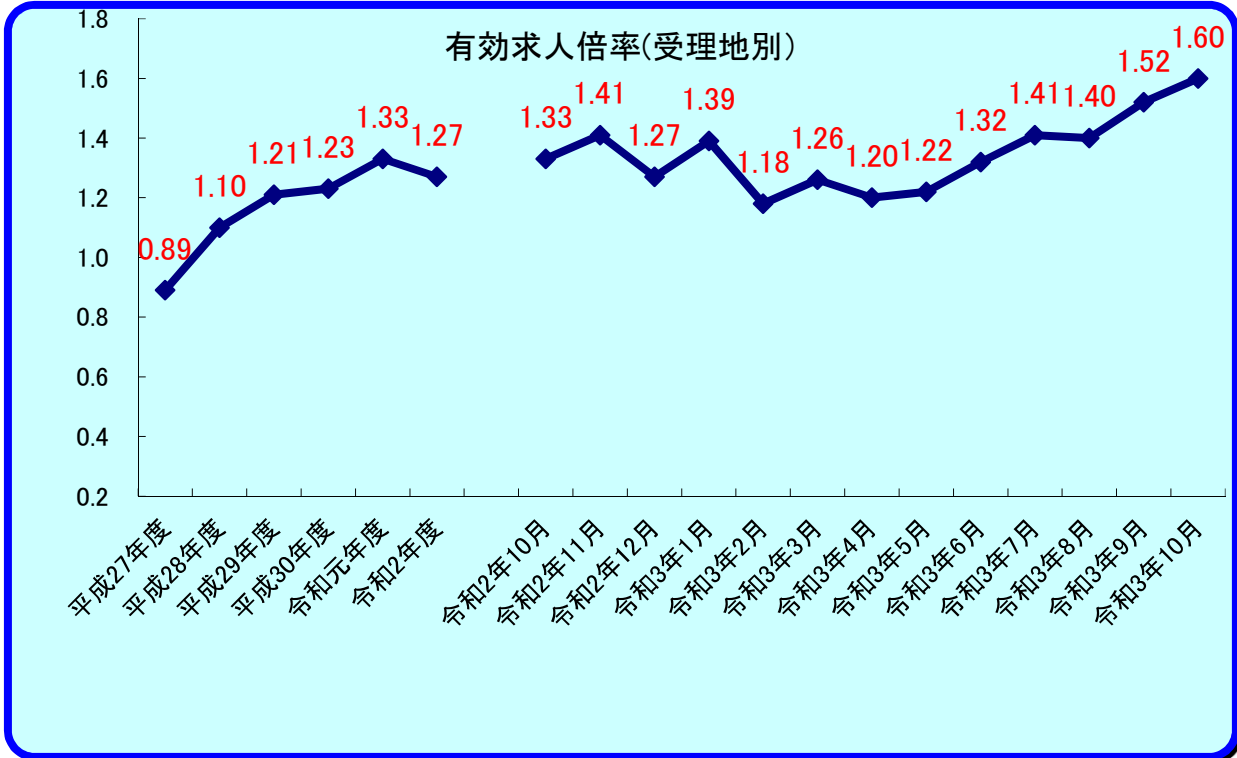


おすすめ

令和3年10月

労働市場

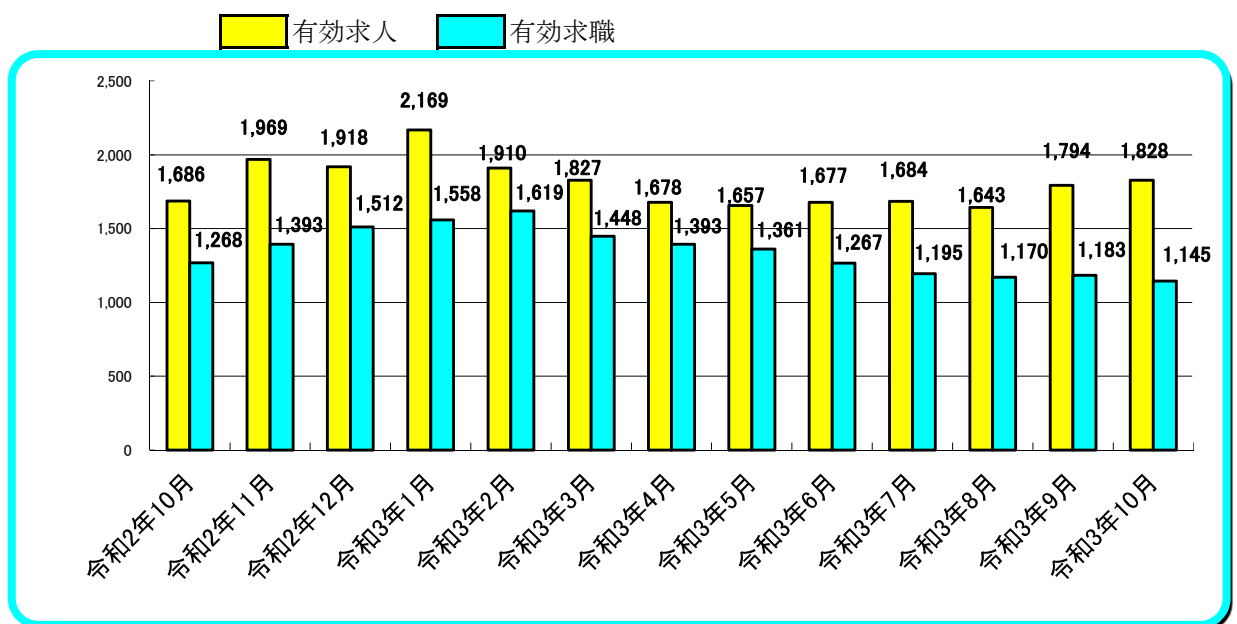


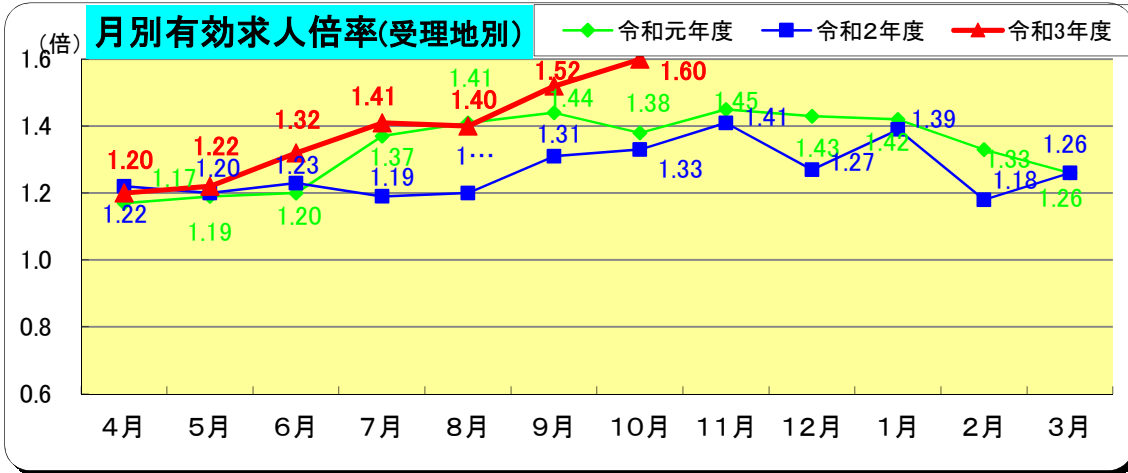
※ 雇用形態：一般（常用＋臨時・季節）＋常用的パート＋臨時的パート

(注) 有効求人倍率＝有効求人数／有効求職者数

有効求職（求人）とは、公共職業安定所に申し込まれた求職（求人）であって、その申込みの有効期間【翌々月末まで】中であり、かつ、申込みの取消しがなく、まだ就職していない（充足していない）求職（求人）をいう。

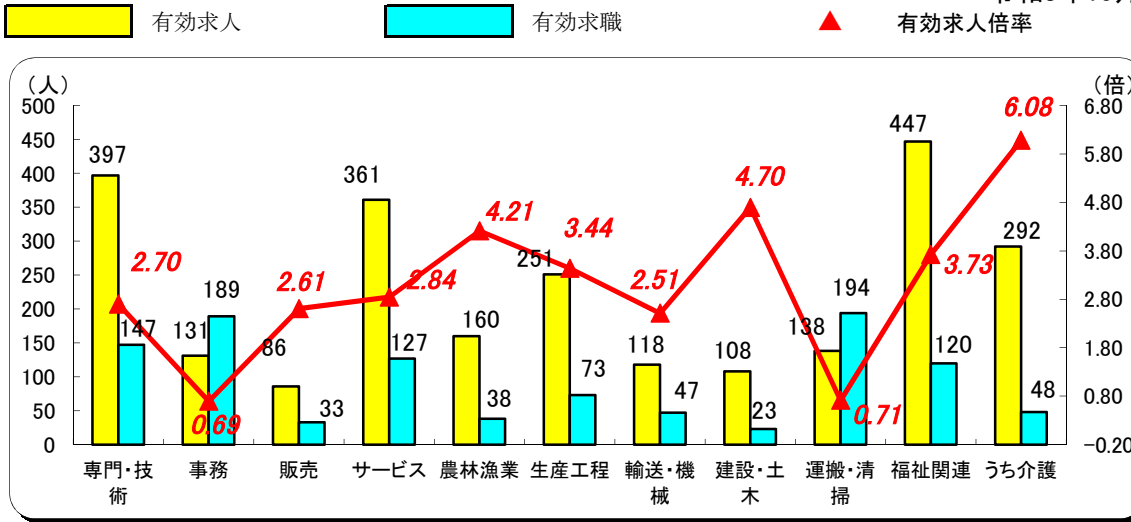
受理地別有効求人倍率：ハローワーク大隅で受理した受理地別有効求人数により算出した求人倍率。





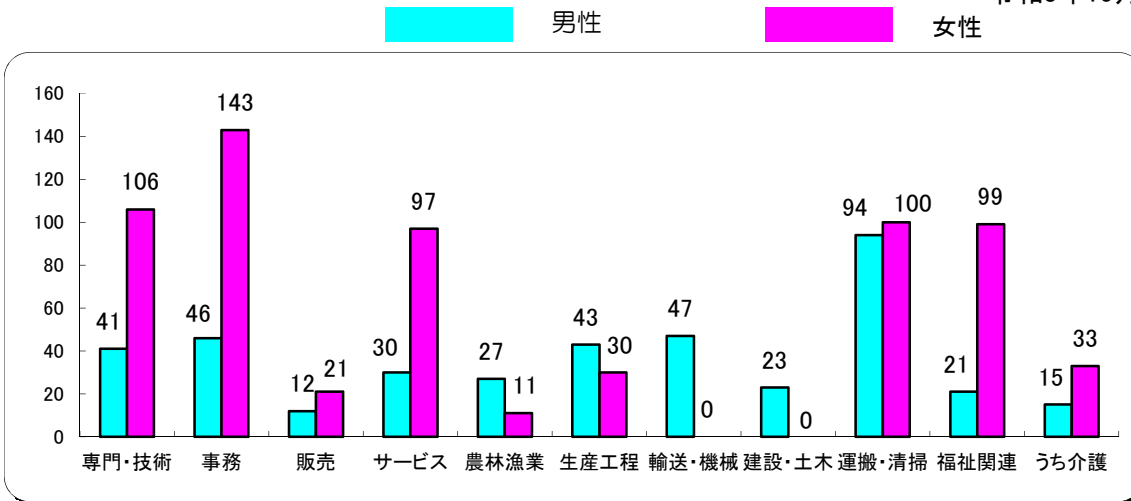
職業別有効求人・求職・倍率の状況 常用(パートを含む)

令和3年10月



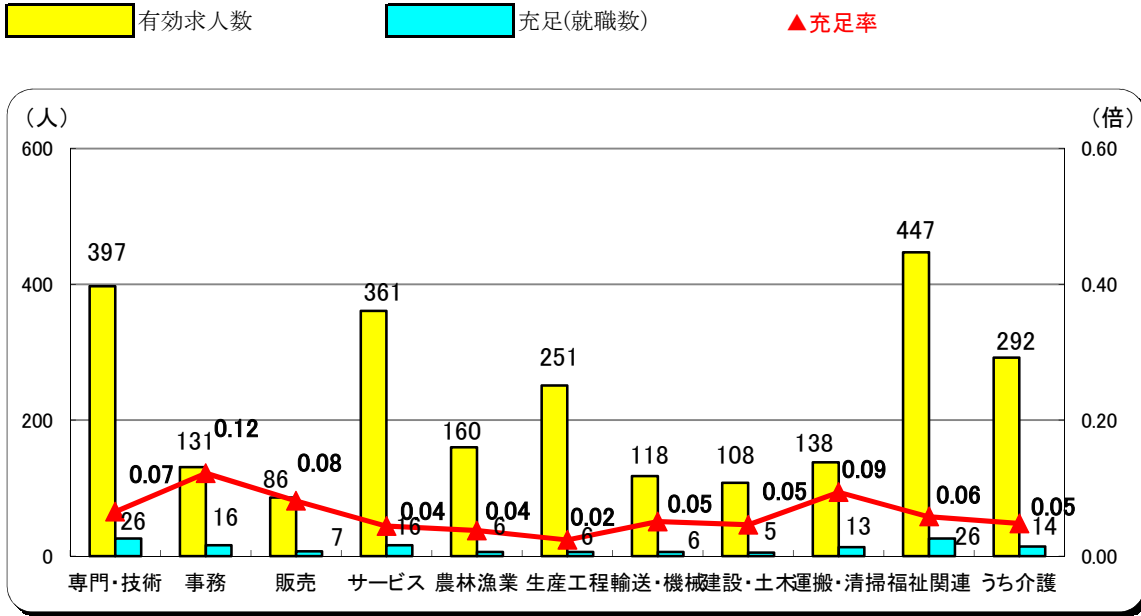
職業別・性別 有効求職状況 常用(パートを含む)

令和3年10月



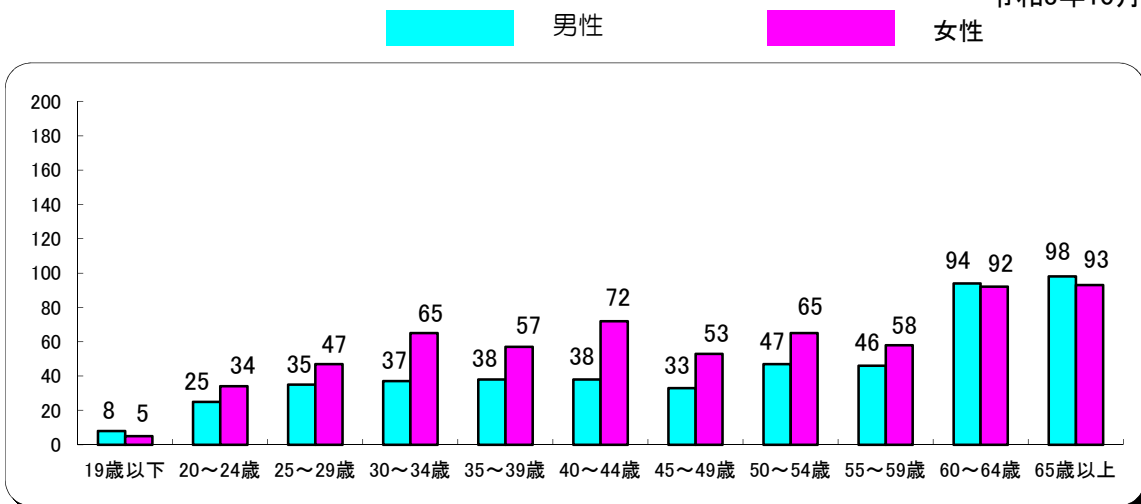
職業別有効求人・充足状況 常用（パートを含む）

令和3年10月



年齢別有効求職状況 常用（パートを含む）

令和3年10月



職業紹介状況

令和3年10月

		合計	男	志布志市ふるさとハローワーク	前月	前年同月	前年同月比(%)
求職	新規求職申込件数	274	114	97	301	284	▲ 3.5
	常用	274	113	-	301	282	▲ 2.8
	パートを除く	144	92	-	169	192	▲ 25.0
	中高年齢者	156	69	-	170	143	9.1
	うち55歳以上	114	51	-	117	94	21.3
	雇用保険受給者	82	35	-	98	86	▲ 4.7
	有効求職者数	1,145	503	-	1,183	1,268	▲ 9.7
	中高年齢者	682	321	-	715	715	▲ 4.6
	うち55歳以上	484	242	-	499	501	▲ 3.4
	雇用保険受給者	453	202	-	491	645	▲ 29.8
紹介	紹介件数	257	110	123	301	278	▲ 7.6
	中高年齢者	141	61	-	164	118	19.5
	うち55歳以上	85	42	-	104	70	21.4
	雇用保険受給者	47	21	-	75	63	▲ 25.4
就職	就職件数	126	55	62	136	121	4.1
	中高年齢者	64	30	-	77	56	14.3
	うち55歳以上	40	24	-	46	27	48.1
	雇用保険受給者	30	17	-	41	35	▲ 14.3
	県外就職	19	11	-	33	21	▲ 9.5
求人	新規求人数	666	-	-	714	534	24.7
	うち常用求人	648	-	-	679	520	24.6
	うち正社員求人	338	-	-	377	264	28.0
	有効求人数(受理地)	1,828	-	-	1,794	1,686	8.4
	充足数	111	-	-	116	124	▲ 10.5
	有効求人数(就業地)	2,255	-	-	2,238	2,067	9.1
各種比率	新規求人倍率	2.43	-	-	2.37	1.88	0.55 P
	有効求人倍率(受理地)	1.60	-	-	1.52	1.33	0.27 P
	有効求人倍率(就業地)	1.97	-	-	1.89	1.63	0.34 P
	新規求職者のうち中高年齢者割合(%)	56.9	60.5	-	56.5	50.4	6.5 P
	うち55歳以上	41.6	44.7	-	38.9	33.1	8.5 P
	中高年齢者の就職率(%)	41.0	43.5	-	45.3	39.2	1.8 P
	うち55歳以上	35.1	47.1	-	39.3	28.7	6.4 P
	保険受給者の就職率(%)	36.6	48.6	-	41.8	40.7	▲ 4.1 P
	就職率(%) (新規求職者に対する)	46.0	48.2	63.9	45.2	42.6	3.4 P
	充足率(%) (新規求人に対する)	16.7	-	-	16.2	23.2	▲ 6.5 P

※有効求人と有効求人倍率における受理地別及び就業地別;ハローワーク大隅で受理した求人数は受理地別、全国のハローワークで受理したハローワーク大隅管轄地域を就業場所とする求人数を就業地別としてそれぞれ算出している。

雇用保険取扱状況

令和3年10月

		合 計			前 月	前年同月	前 年 同月比(%)
			男	女			
適 用	新規適用事業所数	4			3	6	▲ 33.3
	廃止事業所数	6			7	2	200.0
	月末現在 適用事業所数	1,538			1,540	1,521	1.1
	資格取得者数	234	108	126	188	222	5.4
	資格喪失者数	260	120	140	238	177	46.9
	離職票交付枚数	161	-	-	180	128	25.8
	高年齢継続被保険者	19	-	-	20	17	11.8
	特例被保険者	1	-	-	1	0	-
	月末現在被保険者数	18,808	9,548	9,260	18,834	18,854	▲ 0.2
給 付	雇用保険受給資格決定件数	82	32	50	101	115	▲ 28.7
	雇用保険初回受給者数	42	17	25	68	102	▲ 58.8
	雇用保険受給者実人員	253	102	151	318	417	▲ 39.3
	雇用保険支給金額 (基本手当)	29,055	13,512	15,543	37,885	57,890	▲ 49.8
	高年齢求職者給付金 受給資格決定件数	21	11	10	23	24	▲ 12.5
	高年齢求職者給付金 受給者数	20	10	10	29	13	53.8
	高年齢求職者給付金 支給金額	4,614	2,642	1,972	6,001	2,761	67.1
	特例一時金資格決定件数	0	0	0	2	1	▲ 100.0
	特例一時金受給者数	2	2	0	1	0	-
	特例一時金支給金額	397	397	0	158	18	2105.6
	日雇求職者給付金 受給者実人員	0	0	0	0	0	-
	日雇求職者給付金 支給金額	0	0	0	0	0	-

金額の単位は千円