

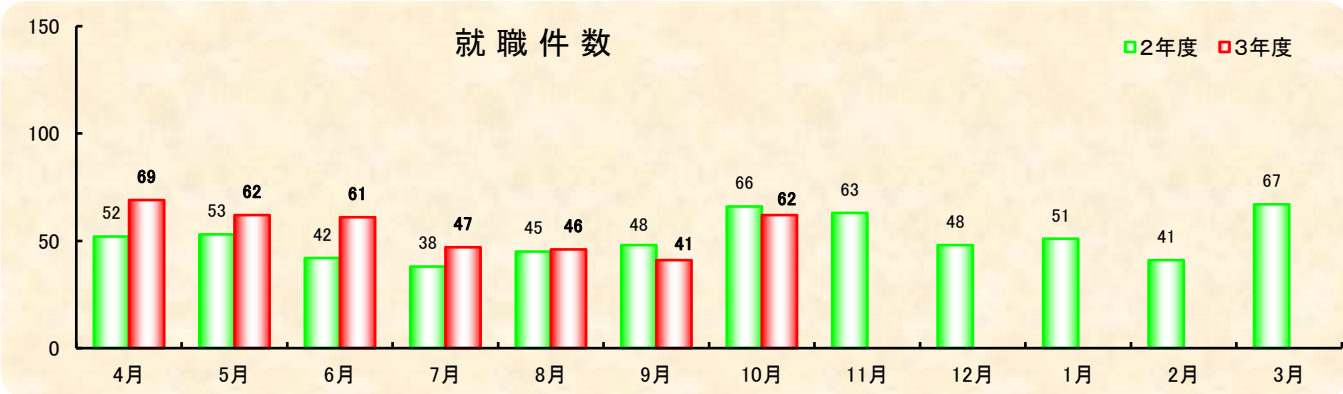
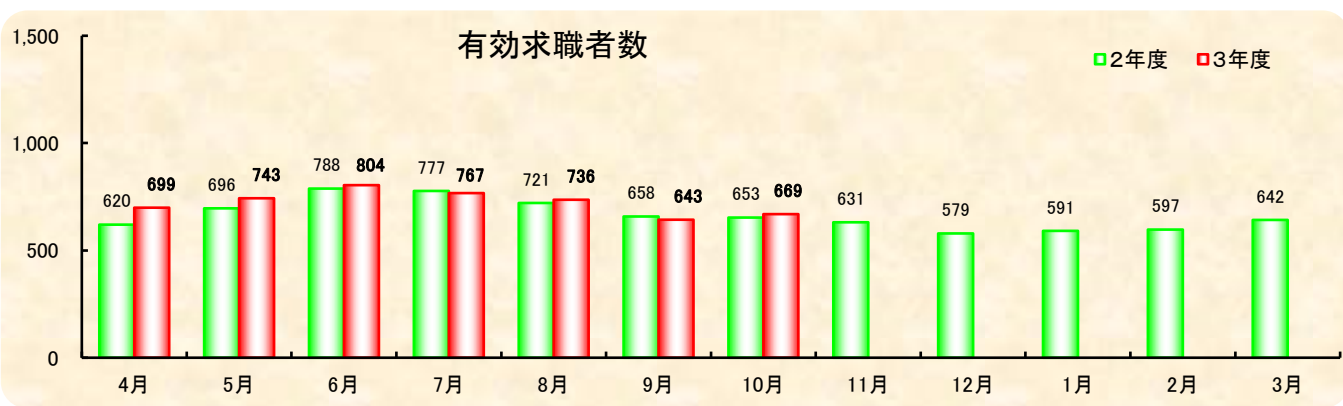
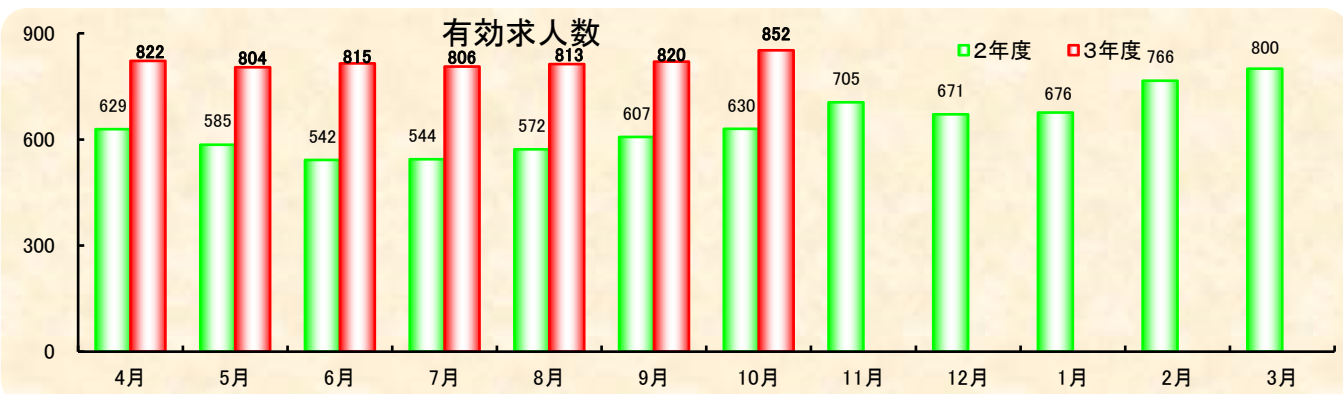
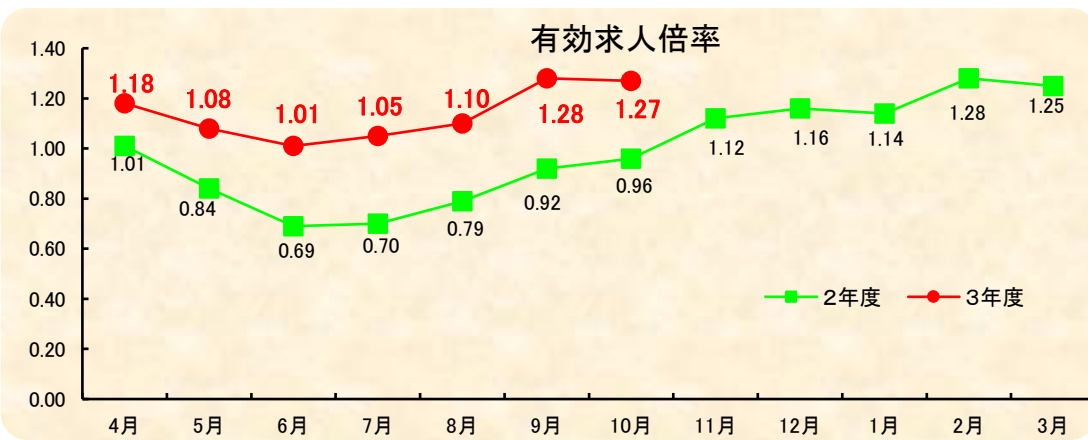
令和3年10月 業務月報

鹿児島公共職業安定所
熊毛出張所
鹿児島県西之表市西之表16314-6
種子島合同庁舎1F
TEL 0997-22-1318
FAX 0997-23-4852



H-IIAロケット
提供:JAXA

ハローワークくまげ



1.職業紹介状況(学卒を除き、パートタイムを含む)

		計			前月	前年同月	前年同月比
			男	女			
求 職 ・ 求 人	A 新規求職申込件数	151	68	83	127	113	33.6
	常用	149	67	82	123	110	35.5
	雇用保険受給者	33	17	16	30	41	▲ 19.5
	B 月間有効求職者数	669	322	346	643	653	2.5
	常用	645	312	332	602	632	2.1
	雇用保険受給者	218	92	126	214	298	▲ 26.8
	C 新規求人数	316	*	*	277	204	54.9
	常用	294	*	*	265	193	52.3
	D 月間有効求人数	852	*	*	820	630	35.2
紹 介 ・ 就 職	E 紹介件数	114	54	60	95	132	▲ 13.6
	常用	103	46	57	79	113	▲ 8.8
	雇用保険受給者	18	10	8	22	32	▲ 43.8
	F 就職件数	62	26	36	41	66	▲ 6.1
	常用	53	22	31	37	56	▲ 5.4
	雇用保険受給者	10	6	4	10	22	▲ 54.5
	G 充足数	60	*	*	38	53	13.2
常用	51	*	*	34	49	4.1	
比 率	新規求人倍率 (C/A)	2.09	*	*	2.18	1.81	0.28
	有効求人倍率 (D/B)	1.27	*	*	1.28	0.96	0.31
	就職率【常用】(F/A)	35.6	32.8	37.8	30.1	50.9	▲ 15.3
	充足率【常用】(G/C)	17.3	*	*	12.8	25.4	▲ 8.1

2.パートタイム職業紹介状況

		計			前月	前年同月	前年同月比
			男	女			
A	新規求職申込件数	74	14	60	57	44	68.2
B	月間有効求職者数	321	90	230	293	304	5.6
C	新規求人数	152	*	*	122	84	81.0
D	月間有効求人数	354	*	*	342	241	46.9
E	紹介件数	57	18	39	46	62	▲ 8.1
F	就職件数	35	9	26	21	27	29.6
	新規求人倍率 (C/A)	2.05	*	*	2.14	1.91	0.14
	有効求人倍率 (D/B)	1.10	*	*	1.17	0.79	0.31

※求職申込時の「性別」欄の記載が任意となったことから、男女の計は必ずしも一致しない

3. 雇用保険適用・給付取扱状況

		計	性別		前月	前年同月	前年同月比	
			男	女				
新規適用事業所数		4	*	*	1	6	▲ 33.3	
月末適用事業所数		875	*	*	873	866	1.0	
月末被保険者数		8,201	4,160	4,041	8,246	8,266	▲ 0.8	
離職票交付枚数		96	*	*	56	56	71.4	
一般	受給資格決定件数	46	21	25	38	43	7.0	
	初回受給者数	24	11	13	33	46	▲ 47.8	
	受給者実人員	143	57	86	141	159	▲ 10.1	
	支給金額	17,687	8,339	9,349	17,040	28,580	▲ 38.1	
高年齢	受給資格決定件数	22	8	14	6	10	120.0	
	受給者数	6	4	2	5	12	▲ 50.0	
	支給金額	1,207	880	328	890	2,206	▲ 45.3	
特例	受給資格決定件数	0	0	0	2	0	-	
	受給者数	2	2	0	10	2	±0	
	支給金額	432	432	0	1,364	303	42.5	
就職促進給付	計	支給人員	16	8	8	22	▲ 27.3	
		支給金額	5,606	2,329	3,277	1,861	4,491	24.8
	再就職	支給人員	11	5	6	4	12	▲ 8.3
		支給金額	5,116	2,042	3,074	1,173	3,274	56.3
	定着	受給者実人員	2	1	1	3	8	▲ 75.0
		支給金額	325	233	91	519	1,071	▲ 69.7
	就業	受給者実人員	1	0	1	0	0	-
		支給金額	113	0	113	0	1	21714.9
継続給付 高年齢雇用	受給要件確認件数	4	3	1	0	1	300.0	
	受給者実人員	23	21	2	91	21	9.5	
	支給金額	407	376	32	2,356	371	9.8	
育児休業給付	基本給付金	受給要件確認件数	4	1	3	4	10	▲ 60.0
		受給者実人員	48	2	46	64	44	9.1
		支給金額	5,839	389	5,450	6,479	4,967	17.6
	復職帰場	受給者数	0	0	0	0	0	-
		支給金額	0	0	0	0	0	-
練教給付 教育訓練	受給者数	4	3	1	4	3	33.3	
	支給金額	164	152	12	110	120	36.4	

金額単位：千円

全国・鹿児島県・管内 雇用失業情勢

鹿児島公共職業安定所熊毛出張所

年度 月別	全 国				鹿 児 島 県				管 内 (西 之 表 市 ・ 熊 毛 郡)					
	完 全 失業者数 (万人)	完 全 失業率 (%)	新 規 求人倍率 (倍)	有 効 求人倍率 (倍)	月間有効 求人数 (人)	月間有効 求職者数 (人)	新 規 求人倍率 (倍)	有 効 求人倍率 (倍)	月間有効 求人数 (人)	県 内 割 合	月間有効 求職者数 (人)	県 内 割 合	新 規 求人倍率 (倍)	有 効 求人倍率 (倍)
2年 4月	189	2.6	1.81	1.30	36,172	33,018	1.75	1.15	629	1.7	620	1.9	1.09	1.01
5月	198	2.8	1.91	1.18	32,297	32,174	1.81	1.12	585	1.8	696	2.2	0.99	0.84
6月	195	2.8	1.71	1.12	32,583	32,068	1.82	1.10	542	1.7	788	2.5	1.03	0.69
7月	197	2.9	1.70	1.09	32,289	31,333	1.82	1.10	544	1.7	777	2.5	1.50	0.70
8月	206	3.0	1.83	1.05	33,374	31,615	1.92	1.10	572	1.7	721	2.3	2.48	0.79
9月	210	3.0	1.97	1.04	34,418	32,151	1.98	1.10	607	1.8	658	2.0	2.07	0.92
10月	215	3.1	1.84	1.04	36,346	32,842	1.86	1.10	630	1.7	653	2.0	1.81	0.96
11月	195	3.0	2.04	1.05	37,500	32,599	1.83	1.10	705	1.9	631	1.9	2.87	1.12
12月	194	3.0	2.11	1.05	37,586	31,398	1.99	1.09	671	1.8	579	1.8	2.87	1.16
3年 1月	197	2.9	2.03	1.10	38,519	32,350	1.86	1.11	676	1.8	591	1.9	1.90	1.14
2月	194	2.9	1.88	1.09	40,549	32,795	1.96	1.15	766	1.9	597	1.8	3.10	1.28
3月	188	2.6	1.99	1.10	42,396	34,287	2.07	1.16	800	1.9	642	1.9	1.99	1.25
3年 4月	209	2.8	1.82	1.09	40,940	35,304	2.00	1.21	822	2.0	699	2.0	1.60	1.18
5月	211	3.0	2.09	1.09	39,474	34,356	2.17	1.29	804	2.0	743	2.2	1.54	1.08
6月	206	2.9	2.08	1.13	39,449	33,563	2.13	1.28	815	2.1	804	2.4	1.32	1.01
7月	191	2.8	1.98	1.15	38,907	31,807	2.14	1.32	806	2.1	767	2.4	2.43	1.05
8月	193	2.8	1.97	1.14	39,652	31,632	2.02	1.30	813	2.1	736	2.3	2.39	1.10
9月	192	2.8	2.10	1.16	40,137	31,923	2.09	1.29	820	2.0	643	2.0	2.18	1.28
10月	183	2.7	2.08	1.15	41,930	31,897	2.20	1.31	852	2.0	669	2.1	2.09	1.27
11月														
12月														
4年 1月														
2月														
3月														

(注) 1. 新規学卒を除き、パートタイムを含む。

2. 完全失業率及び全国・鹿児島県の新規・有効求人倍率は、季節調整値替済である。なお、令和2年12月以前の数値は新季節調整値により改訂されている。