

令和3年10月 業務月報

ハローワークかごしま

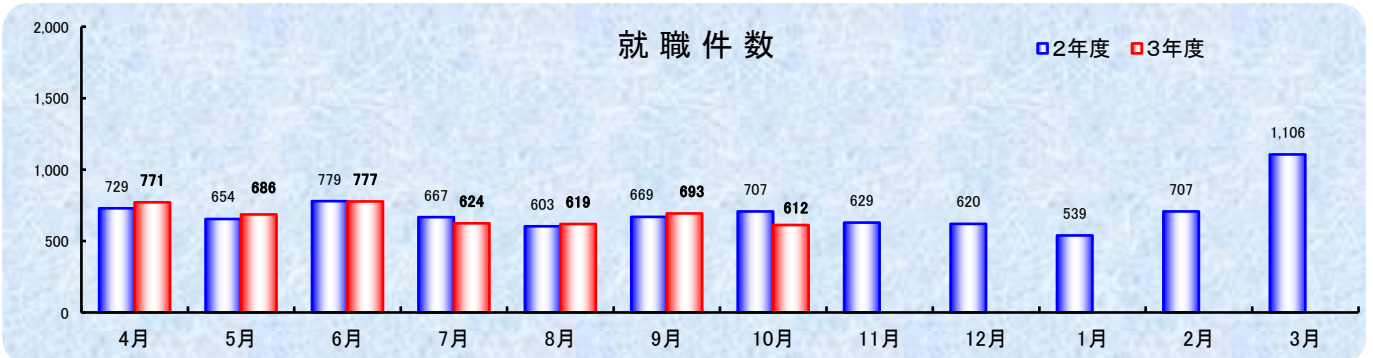
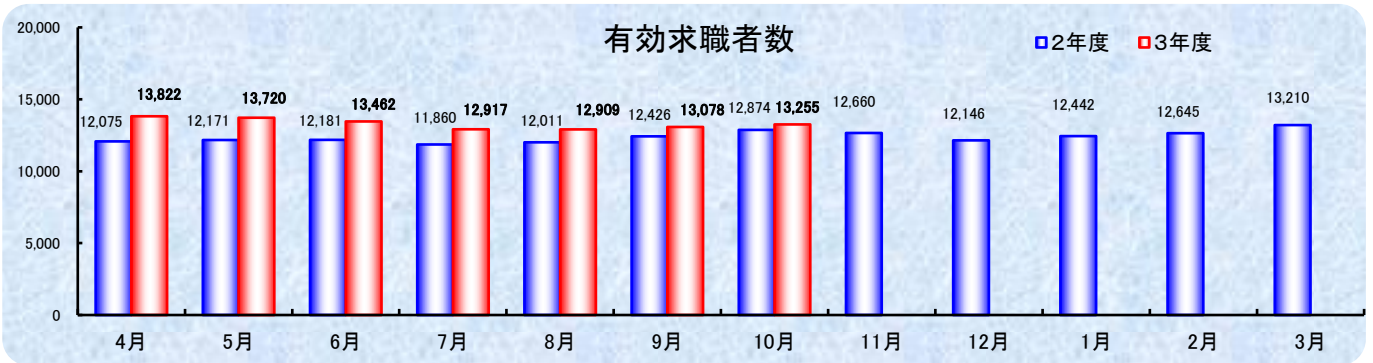
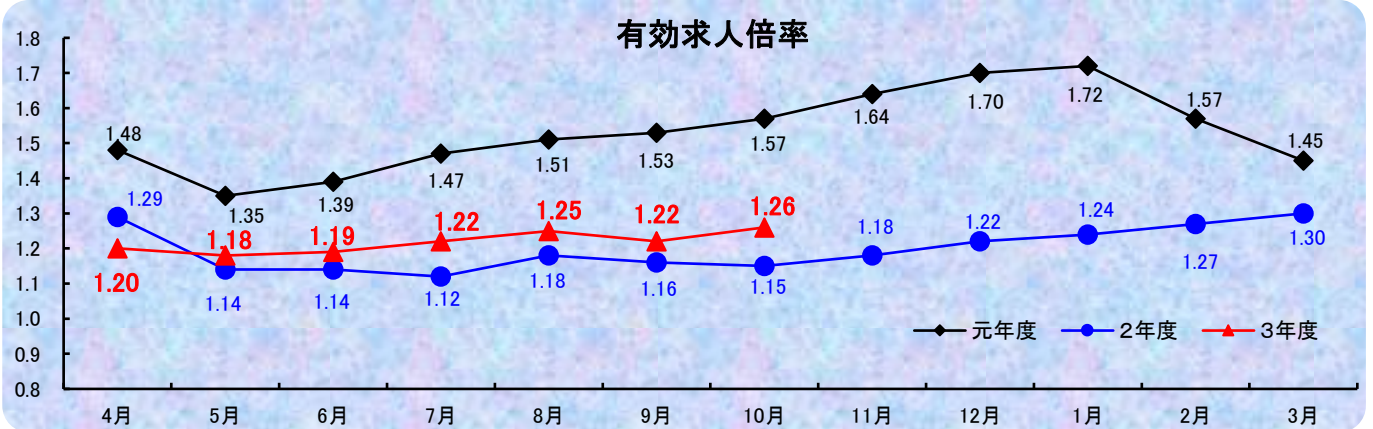
鹿児島公共職業安定所
鹿児島市下荒田1丁目43番28号
TEL 099-250-6060 FAX 099-250-6093
URL <http://jsite.mhlw.go.jp/kagoshima-roudoukyoku/>

ワークプラザ天文館
鹿児島市東千石町1番38号 アイムビル6F
TEL 099-223-8010 FAX 099-225-7030

マザーズコーナーかごしま
鹿児島市東千石町1番38号 アイムビル6F
TEL 099-223-2821 FAX 099-225-7030

鹿児島新卒応援ハローワーク
鹿児島市東千石町1番38号 アイムビル3F
TEL 099-224-3433 FAX 099-224-3250

ワークサポートみなみ
鹿児島市宇宿2-3-5 オプシヤミスミ3F
TEL 099-257-5670 FAX 099-257-5566



管内の労働市場について（令和3年10月）

- 鹿児島公共職業安定所の10月の有効求人倍率（原数値）は、1.26倍となり前月を0.04ポイント上回った。
 ○鹿児島県の10月の有効求人倍率（季節調整値）は、1.31倍となり、前月を0.02ポイント上回った。
 ○なお全国の10月の有効求人倍率（季節調整値）は、1.15倍となり、前月と0.01ポイント下回った。

有効求人倍率の推移

区 分	令和3年 7月	令和3年 8月	令和3年 9月	令和3年 10月
鹿 児 島 所	1.22 (1.12)	1.25 (1.18)	1.22 (1.16)	1.26 (1.15)
鹿 児 島 県	1.32 (1.10)	1.30 (1.10)	1.29 (1.10)	1.31 (1.10)
全 国	1.15 (1.09)	1.14 (1.05)	1.16 (1.04)	1.15 (1.04)

※1（ ）内は、前年同月数値 ※2 鹿児島県、全国は季節調整

管内の求人・求職の状況は次のとおりです

労働市場の概況【学卒を除きパートタイムを含む】

[求人の動き]

新規求人数（パートを含む、原数値）は、前年同月比11.9%増で8ヶ月連続増加となった。

これを一般・パート別に比較すると、一般は10.4%の増加、パートは14.5%の増加となった。

新規求人数（同）を産業別に前年同月比で見ると、**建設業**（7.8%増）は5ヶ月連続増加、**製造業**（2.6%減）は3ヶ月ぶり減少、**情報通信業**（31.7%増）は2ヶ月ぶり増加、**運輸業**、**郵便業**（19.1%増）は2ヶ月連続増加、**卸売業**、**小売業**（6.8%増）は2ヶ月連続増加、**宿泊業**、**飲食サービス業**（40.6%増）は2ヶ月ぶり増加、**医療**、**福祉**（1.8%減）は8ヶ月ぶり減少、**サービス業**（43.3%増）は2ヶ月ぶり増加となった。

有効求人数（パートを含む、原数値）は、前年同月比12.0%増で8ヶ月連続増加となった。

[求職の動き]

新規求職者数（パートを含む、原数値）は、前年同月比3.4%減で10ヶ月ぶり減少となった。

これを一般・パート別に比較すると、一般は5.5%の減少、パートは0.5%の増加となった。

有効求職者数（パートを含む、原数値）は、前年同月比3.0%の増で15ヶ月連続増加となった。

1 求人・求職の状況

項 目	令 和 3 年 1 0 月			前 月 数	前 年 同 月 数	前 年 同 月 比
	計	一 般	パ ー ト			
新 規 求 人 数	6,263	3,972	2,291	5,257	5,598	11.9
有 効 求 人 数	16,656	10,490	6,166	15,989	14,865	12.0
新 規 求 職 者 数	2,722	1,753	969	2,737	2,819	▲ 3.4
有 効 求 職 者 数	13,255	8,249	5,006	13,078	12,874	3.0

2 産業別新規求人の状況【学卒を除きパートタイムを含む】

産 業	令 和 3 年 1 0 月	前 年 同 月 数	増 減 数	前 年 同 月 比
D 建設業	497	461	36	7.8
E 製造業	222	228	▲ 6	▲ 2.6
F 情報通信業	137	104	33	31.7
H 運輸業、郵便業	256	215	41	19.1
I 卸売業、小売業	963	902	61	6.8
M 宿泊業、飲食サービス業	391	278	113	40.6
P 医療、福祉	1,819	1,852	▲ 33	▲ 1.8
R サービス業 （他に分類されないもの）	1,248	871	377	43.3
そ の 他	730	687	43	6.3
合 計	6,263	5,598	665	11.9

1. 一般職業紹介状況【学卒を除きパートタイムを含む】

		計	男	女	前年同月数	前年同月比
求	A 新規求職申込件数	2,722	1,040	1,682	2,819	▲ 3.4
	常用	2,701	1,031	1,670	2,802	▲ 3.6
	保受給者	778	243	535	871	▲ 10.7
職	B 月間有効求職者数	13,255	5,509	7,736	12,874	3.0
	常用	13,162	5,478	7,674	12,796	2.9
	保受給者	4,909	1,682	3,227	5,925	▲ 17.1
求	C 新規求人数	6,263	*	*	5,598	11.9
	常用	5,713	*	*	5,269	8.4
人	D 月間有効求人数	16,656	*	*	14,865	12.0
	常用	15,288	*	*	14,075	8.6
人	D 新規求人件数	3,826	*	*	3,387	13.0
	常用	3,593	*	*	3,259	10.2
紹	F 紹介件数	2,299	1,093	1,206	2,586	▲ 11.1
	常用	2,200	1,050	1,150	2,463	▲ 10.7
	保受給者	574	257	317	711	▲ 19.3
就	G 就職件数	612	242	370	707	▲ 13.4
	常用	583	231	352	655	▲ 11.0
	保受給者	183	73	110	230	▲ 20.4
	県外	45	*	*	53	▲ 15.1
充	H 充足数	760	*	*	805	▲ 5.6
	常用	719	*	*	752	▲ 4.4
主要比率	新規求人倍率 C/A	2.30	*	*	1.99	0.31
	有効求人倍率 D/B	1.26	*	*	1.15	0.11
	就職率【常用】 G/A	21.6	22.4	21.1	23.4	▲ 1.80
	充足率【常用】 H/C	12.6	*	*	14.3	▲ 1.70

※求職申込時の「性別」欄の記載が任意となったことから、男女の合計は必ずしも一致しない

2. 障害者職業紹介状況

		計	身体障害者		知的・精神・発達障害者等		前年同月数	前年同月比
			うち重度		うち精神障害			
職業紹介	新規求職申込件数	140	47 (25)	19 (9)	93 (31)	70 (25)	147	▲ 4.8
	紹介件数	330	119	45	211	145	227	45.4
	就職件数	60	23 (15)	10 (6)	37 (15)	32 (14)	48	25.0
登	新規登録者数	43	12 (10)	4 (3)	31 (12)	24 (8)	51	▲ 15.7
	新規移管登録者数	12	5 (1)	2 (1)	7 (2)	4 (2)	5	140.0
	期末現在登録者数	6,078	2,326	1,001	3,752	2,259	5,494	10.6
録	有効求職者	2,299	824	328	1,475	1,018	1,802	27.6
	就業中の者	3,453	1,403	618	2,050	1,085	3,348	3.1
	保留中の者	326	99	55	227	156	344	▲ 5.2

※()は45歳以上で内数

3. 一般職業紹介状況【パートタイム】

		計	男	女	前年同月数	前年同月比
求 職	A 新規求職申込件数	969	219	750	964	0.5
	常用的	956	214	742	951	0.5
	B 月間有効求職者数	5,006	1,319	3,682	4,775	4.8
	常用的	4,933	1,296	3,632	4,720	4.5
	保受給者	1,726	231	1,495	2,137	▲ 19.2
求 人	C 新規求人数	2,291	*	*	2,001	14.5
	常用的	2,067	*	*	1,837	12.5
	D 月間有効求人数	6,166	*	*	5,528	11.5
	常用的	5,482	*	*	5,171	6.0
紹 介	E 紹介件数	738	279	459	800	▲ 7.8
	常用的	666	245	421	741	▲ 10.1
	保受給者	137	52	85	189	▲ 27.5
就 職	G 就職件数	235	55	180	285	▲ 17.5
	常用的	211	47	164	246	▲ 14.2
	保受給者	44	6	38	67	▲ 34.3
充 足	H 充足数	287	*	*	326	▲ 12.0
	常用的	258	*	*	284	▲ 9.2
主 要 比 率	新規求人倍率 C/A	2.36	*	*	2.08	0.28
	有効求人倍率 D/B	1.23	*	*	1.16	0.07
	就職率【常用】 G/A	22.1	22.0	22.1	25.9	▲ 3.8
	充足率【常用】 H/C	12.5	*	*	15.5	▲ 3.0

※求職申込時の「性別」欄の記載が任意となったことから、男女の合計は必ずしも一致しない

4. ワークプラザ天文館職業紹介状況

	計	男	女	うちパート	前年同月数	前年同月比
新規求職申込件数	434	126	308	157	393	10.4
月間有効求職者数	1,812	518	1,294	623	1,326	36.7
新規求人数	0	*	*	*	1,172	-
月間有効求人数	0	*	*	*	3,056	-
紹介件数	401	99	302	140	512	▲ 21.7
就職件数	105	26	79	43	132	▲ 20.5

5. 新卒応援ハローワーク職業紹介状況

	計	男	女	うちパート	前年同月数	前年同月比
新規求職申込件数	83	38	45	9	196	▲ 57.7
月間有効求職者数	403	177	224	60	680	▲ 40.7
紹介件数	44	21	23	6	156	▲ 71.8
就職件数	16	5	11	6	40	▲ 60.0

6. ワークサポートみなみ職業紹介状況

	計	男	女	うちパート	前年同月数	前年同月比
新規求職申込件数	570	191	379	196	609	▲ 6.4
月間有効求職者数	2,006	723	1,281	704	2,015	▲ 0.4
紹介件数	627	262	365	193	701	▲ 10.6
就職件数	177	58	119	76	188	▲ 5.9

7. 雇用保険適用業務状況

	計	男	女	前年同月数	前年同月比
新規適用事業所数	56	*	*	45	24.4
廃止事業所数	13	*	*	35	▲ 62.9
月末適用事業所数	12,293	*	*	12,205	0.7
被保険者資格取得者数	2,928	1,187	1,741	3,215	▲ 8.9
被保険者資格喪失者数	3,289	1,387	1,902	3,413	▲ 3.6
月末被保険者数	220,011	110,870	109,141	219,137	0.4

8. 雇用保険失業給付支給状況

金額単位(千円)

		計	男	女	前年同月数	前年同月比	
一 般	総支給額	316,876	132,809	184,067	438,649	▲ 27.8	
	受給資格決定件数	712	247	465	781	▲ 8.8	
	基本手当 基本分 当	初回受給者数	522	167	355	552	▲ 5.4
		特定受給資格者	90	32	58	105	▲ 14.3
		受給者実人員	2,447	898	1,549	2,617	▲ 6.5
		特定受給資格者	455	159	296	619	▲ 26.5
	支給金額	279,887	118,399	161,488	328,730	▲ 14.9	
	個別延長 給付 訓練延長給付	受給者実人員	85	17	68	871	▲ 90.2
		支給金額	7,162	1,569	5,592	81,248	▲ 91.2
		支給金額	26,323	11,494	14,829	25,258	4.2
	技能習得手当 等	受給者実人員	439	159	280	475	▲ 7.6
		支給金額	2,605	879	1,726	2,899	▲ 10.2
	傷病手当	受給者実人員	8	3	5	6	33.3
		支給金額	900	468	432	513	75.3
支給終了者数	513	159	354	506	1.4		
給付制限件数	413	159	254	436	▲ 5.3		
高年齢	受給資格決定件数	158	92	66	174	▲ 9.2	
	受給者数	138	82	56	184	▲ 25.0	
	支給金額	27,534	18,074	9,460	35,436	▲ 22.3	
短期 特例金	受給資格決定件数	2	0	2	2	±0	
	受給者数	0	0	0	1	-	
	支給金額	0	0	0	214	-	
就職促進	就業手当	受給者実人員	3	0	3	8	▲ 62.5
		支給金額	106	0	106	265	▲ 60.0
	再就職 手当	支給人員	209	89	120	171	22.2
		支給金額	71,322	38,593	32,729	59,914	19.0
就業促進 定着手当	支給人員	62	31	31	66	▲ 6.1	
	支給金額	9,704	5,655	4,049	9,123	6.4	
教育訓練 給付	通学制	受給者数	15	11	4	28	▲ 46.4
		支給金額	1,131	786	345	1,873	▲ 39.6
	通信制	受給者数	25	9	16	21	19.0
		支給金額	421	182	240	316	33.2
日雇 普通給付	受給者実人員	51	51	0	56	▲ 8.9	
	支給金額	2,360	2,360	0	3,195	▲ 26.1	
雇用継続 給付	高年齢 雇用 継続給付	受給者実人員	2,764	2,360	404	2,890	▲ 4.4
		支給金額	71,276	62,763	8,514	74,525	▲ 4.4
	育児休業 給付	受給者実人員	1,989	41	1,948	1,859	7.0
		支給金額	238,991	6,005	232,987	224,776	6.3
	介護休業 給付	受給者数	12	0	12	12	±0
		支給金額	1,832	0	1,832	1,389	31.8