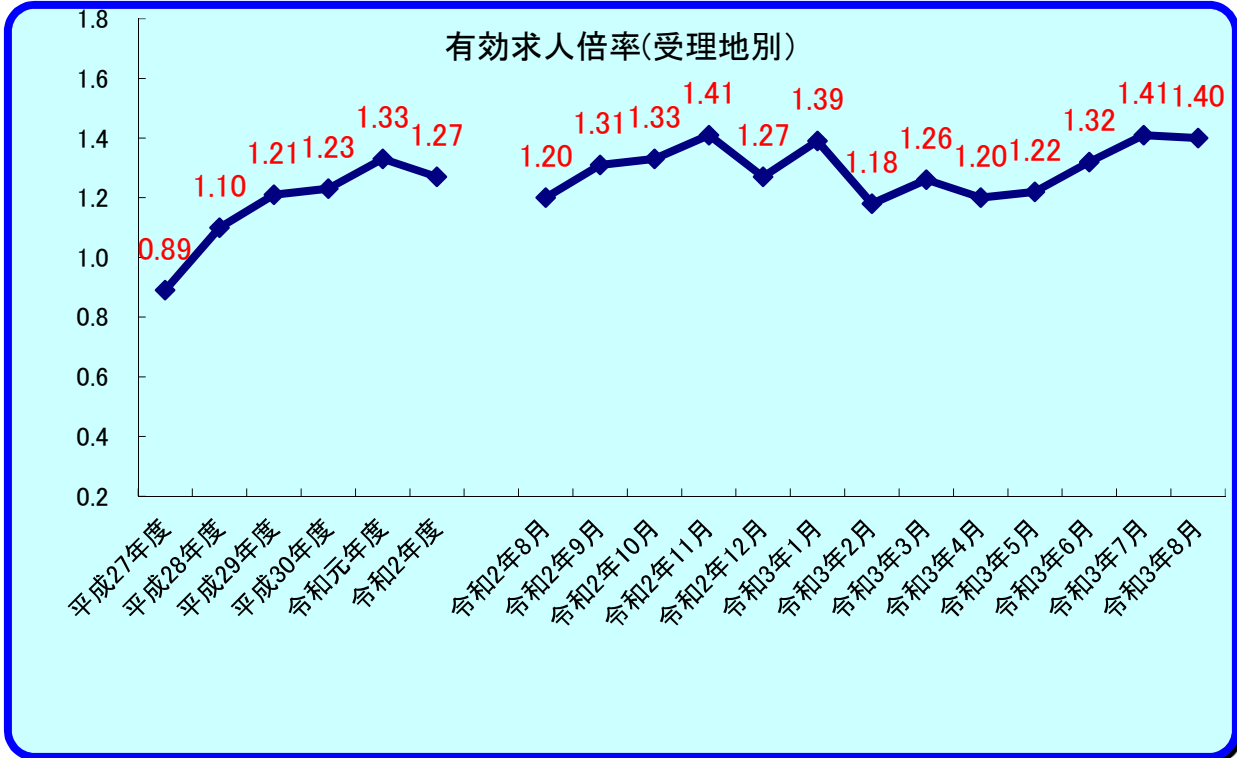


おすすめ

令和3年8月
労働市場

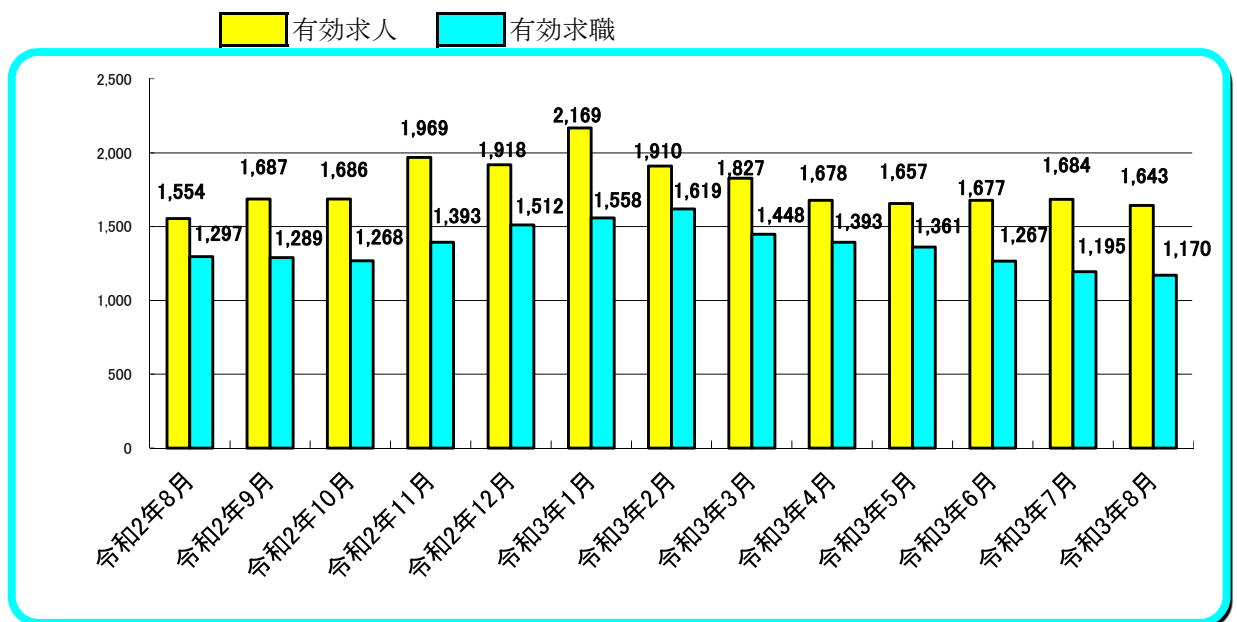


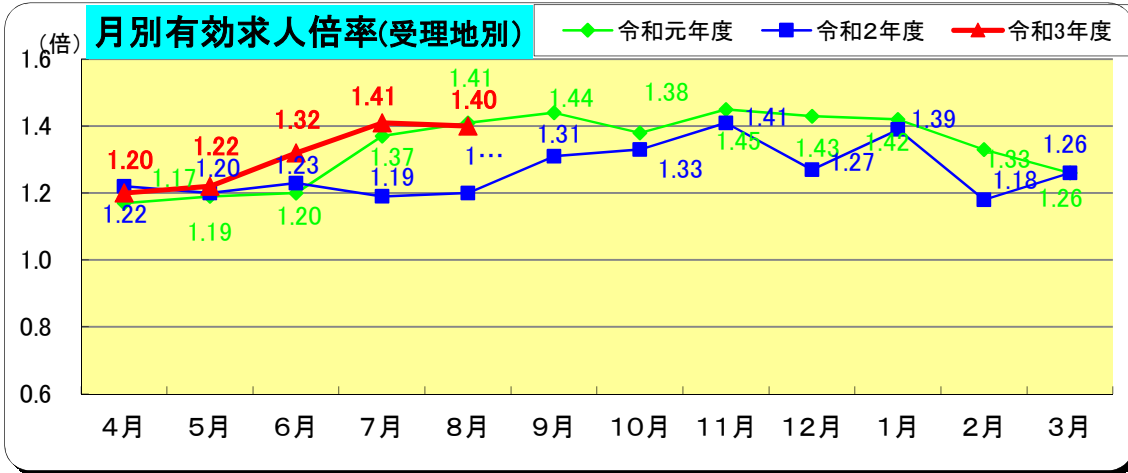
※ 雇用形態：一般（常用＋臨時・季節）＋常用的パート＋臨時的パート

(注) 有効求人倍率＝有効求人数／有効求職者数

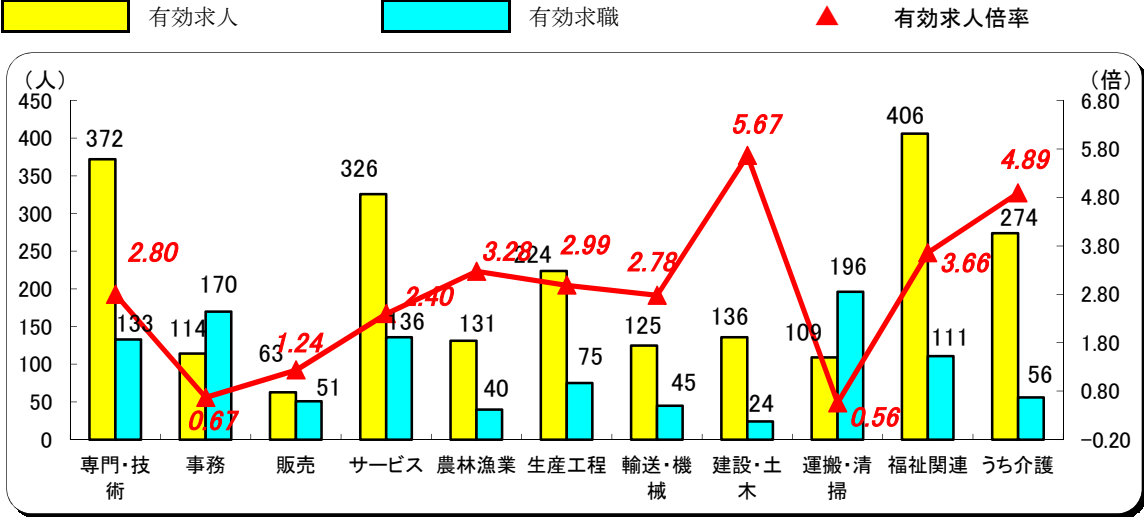
有効求職（求人）とは、公共職業安定所に申し込まれた求職（求人）であって、その申込みの有効期間【翌々月末まで】中であり、かつ、申込みの取消しがなく、まだ就職していない（充足していない）求職（求人）をいう。

受理地別有効求人倍率：ハローワーク大隅で受理した受理地別有効求人数により算出した求人倍率。

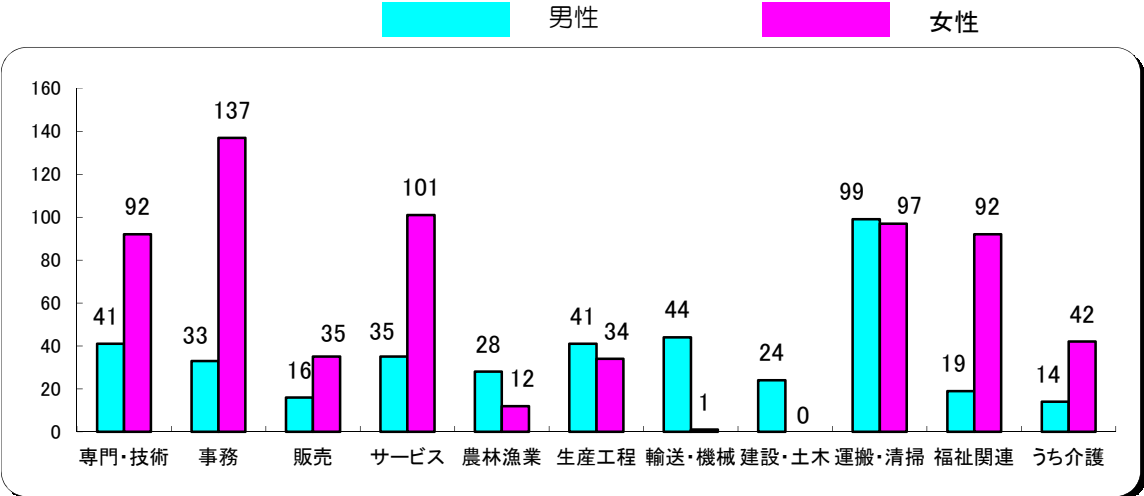




職業別有効求人・求職・倍率の状況 常用(パートを含む) 令和3年8月



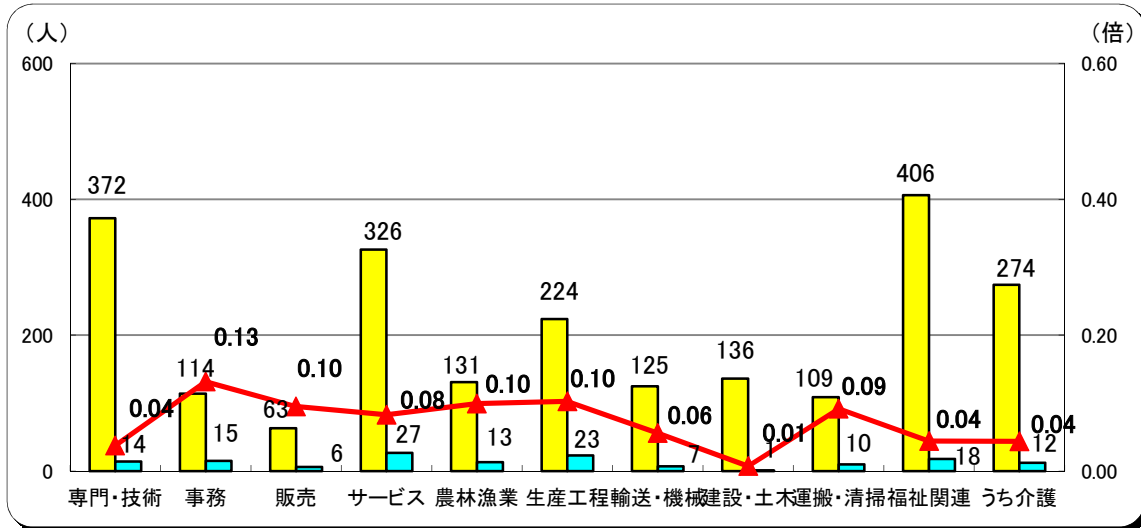
職業別・性別 有効求職状況 常用(パートを含む) 令和3年8月



職業別有効求人・充足状況 常用（パートを含む）

令和3年8月

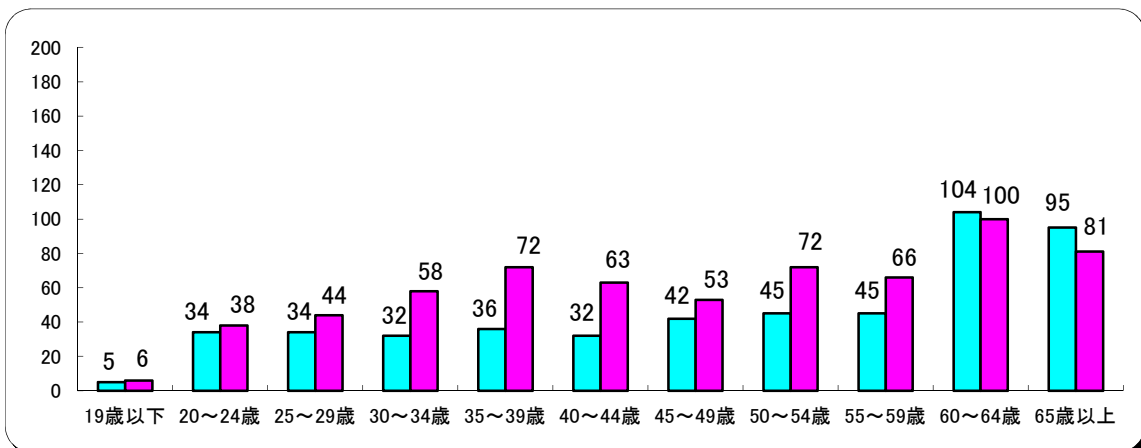
有効求人人数
 充足(就職数)
 ▲ 充足率



年齢別有効求職状況 常用（パートを含む）

令和3年8月

男性
 女性



職業紹介状況

令和3年8月

		合計	男	志布志市ふるさとハローワーク	前月	前年同月	前同月比(%)
求職	新規求職申込件数	251	102	82	272	268	▲ 6.3
	常用	249	101	-	265	263	▲ 5.3
	パートを除く	148	77	-	160	173	▲ 14.5
	中高年齢者	145	65	-	153	136	6.6
	うち55歳以上	96	45	-	108	99	▲ 3.0
	雇用保険受給者	77	33	-	83	87	▲ 11.5
	有効求職者数	1,170	507	-	1,195	1,297	▲ 9.8
	中高年齢者	712	332	-	726	752	▲ 5.3
	うち55歳以上	500	245	-	522	543	▲ 7.9
	雇用保険受給者	512	213	-	518	657	▲ 22.1
紹介	紹介件数	204	93	93	251	239	▲ 14.6
	中高年齢者	108	61	-	125	108	0.0
	うち55歳以上	68	42	-	82	64	6.3
	雇用保険受給者	45	18	-	64	60	▲ 25.0
就職	就職件数	136	54	62	123	124	9.7
	中高年齢者	69	31	-	62	51	35.3
	うち55歳以上	42	21	-	36	31	35.5
	雇用保険受給者	40	13	-	38	36	11.1
	県外就職	23	8	-	27	24	▲ 4.2
求人	新規求人数	536	-	-	592	551	▲ 2.7
	うち常用求人	515	-	-	584	537	▲ 4.1
	うち正社員求人	292	-	-	326	339	▲ 13.9
	有効求人数(受理地)	1,643	-	-	1,684	1,554	5.7
	充足数	120	-	-	89	111	8.1
	有効求人数(就業地)	2,090	-	-	2,097	1,889	10.6
各種比率	新規求人倍率	2.14	-	-	2.18	2.06	0.08 P
	有効求人倍率(受理地)	1.40	-	-	1.41	1.20	0.21 P
	有効求人倍率(就業地)	1.79	-	-	1.75	1.46	0.33 P
	新規求職者のうち中高年齢者割合(%)	57.8	63.7	-	56.3	50.7	7.0 P
	うち55歳以上	38.2	44.1	-	39.7	36.9	1.3 P
	中高年齢者の就職率(%)	47.6	47.7	-	40.5	37.5	10.1 P
	うち55歳以上	43.8	46.7	-	33.3	31.3	12.4 P
	保険受給者の就職率(%)	51.9	39.4	-	45.8	41.4	10.6 P
	就職率(%) (新規求職者に対する)	54.2	52.9	75.6	45.2	46.3	7.9 P
充足率(%) (新規求人に対する)	22.4	-	-	15.0	20.1	2.2 P	

※有効求人と有効求人倍率における受理地別及び就業地別;ハローワーク大隅で受理した求人数は受理地別、全国のハローワークで受理したハローワーク大隅管轄地域を就業場所とする求人数を就業地別としてそれぞれ算出している。

雇用保険取扱状況

令和3年8月

		合 計			前 月	前年同月	前 年 同月比(%)
			男	女			
適 用	新規適用事業所数	4			9	4	0.0
	廃止事業所数	4			3	1	300.0
	月末現在 適用事業所数	1,543			1,543	1,518	1.6
	資格取得者数	196	97	99	215	171	14.6
	資格喪失者数	246	94	152	233	212	16.0
	離職票交付枚数	179	-	-	164	162	10.5
	高年齢継続被保険者	25	-	-	23	17	47.1
	特例被保険者	1	-	-	11	6	▲ 83.3
	月末現在被保険者数	18,847	9,566	9,281	18,896	18,828	0.1
給 付	雇用保険受給資格決定件数	59	24	35	92	79	▲ 25.3
	雇用保険初回受給者数	42	17	25	69	77	▲ 45.5
	雇用保険受給者実人員	342	132	210	351	385	▲ 11.2
	雇用保険支給金額 (基本手当)	41,539	18,691	22,848	41,123	47,134	▲ 11.9
	高年齢求職者給付金 受給資格決定件数	24	9	15	23	20	20.0
	高年齢求職者給付金 受給者数	20	7	13	18	22	▲ 9.1
	高年齢求職者給付金 支給金額	3,680	1,551	2,129	3,865	4,150	▲ 11.3
	特例一時金資格決定件数	10	0	10	5	6	66.7
	特例一時金受給者数	14	4	10	3	9	55.6
	特例一時金支給金額	2,282	653	1,629	592	1,480	54.2
	日雇求職者給付金 受給者実人員	0	0	0	0	0	-
	日雇求職者給付金 支給金額	0	0	0	0	0	-

金額の単位は千円