

令和3年8月 業務月報

ハローワークかごしま

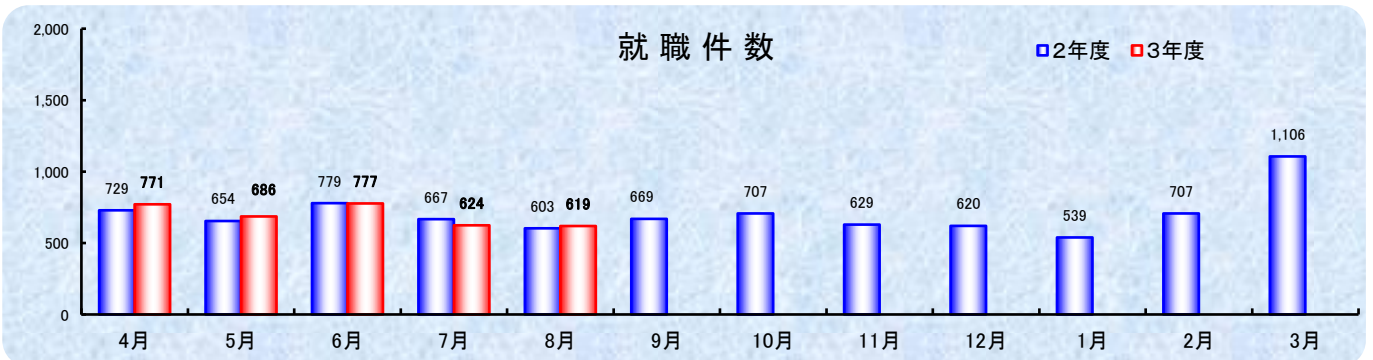
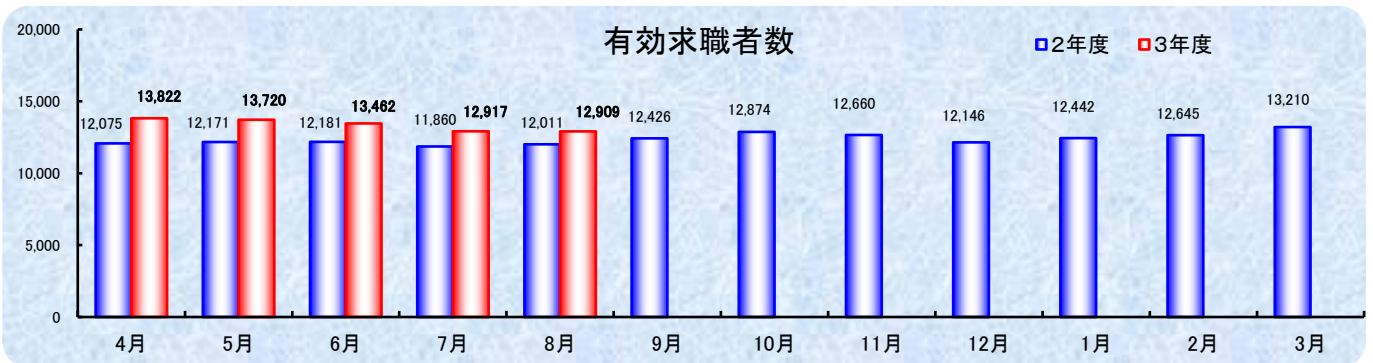
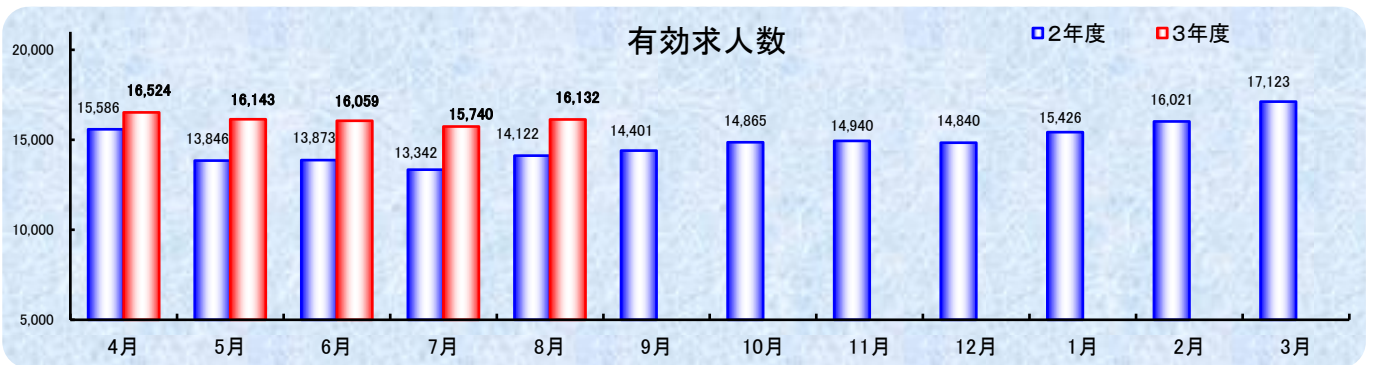
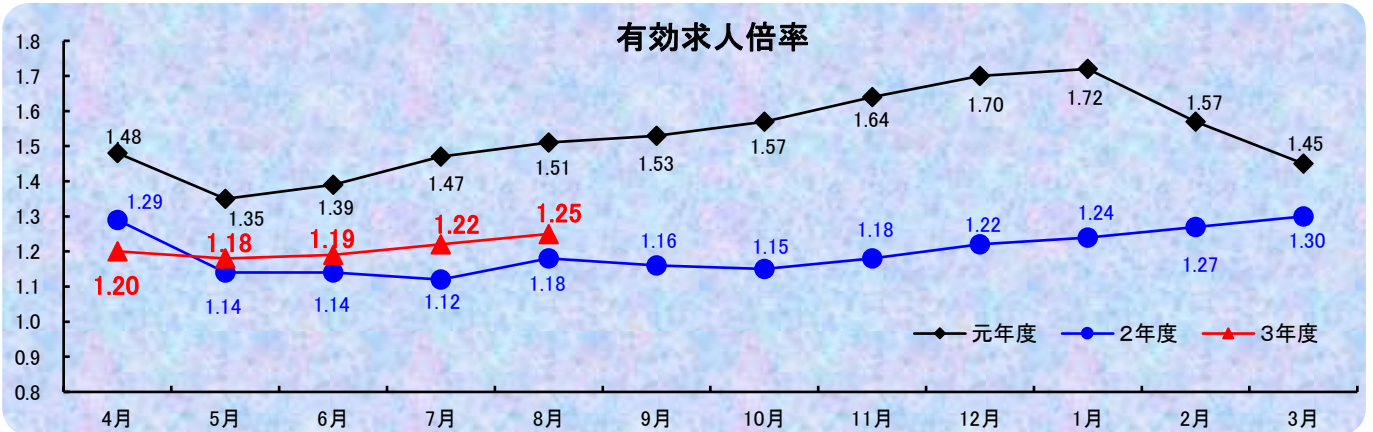
鹿児島公共職業安定所
鹿児島市下荒田1丁目43番28号
TEL 099-250-6060 FAX 099-250-6093
URL <http://jsite.mhlw.go.jp/kagoshima-roudoukyoku/>

ワークプラザ天文館
鹿児島市東千石町1番38号 アイムビル6F
TEL 099-223-8010 FAX 099-225-7030

マザーズコーナーかごしま
鹿児島市東千石町1番38号 アイムビル6F
TEL 099-223-2821 FAX 099-225-7030

鹿児島新卒応援ハローワーク
鹿児島市東千石町1番38号 アイムビル3F
TEL 099-224-3433 FAX 099-224-3250

ワークサポートみなみ
鹿児島市宇宿2-3-5 オプシヤミスミ3F
TEL 099-257-5670 FAX 099-257-5566



管内の労働市場について（令和3年8月）

- 鹿児島公共職業安定所の8月の有効求人倍率（原数値）は、1.25倍となり前月を0.03ポイント上回った。
 ○鹿児島県の8月の有効求人倍率（季節調整値）は、1.30倍となり、前月を0.02ポイント下回った。
 ○なお全国の8月の有効求人倍率（季節調整値）は、1.14倍となり、前月と0.01ポイント下回った。

有効求人倍率の推移

区 分	令和3年 5月	令和3年 6月	令和3年 7月	令和3年 8月
鹿 児 島 所	1.18 (1.14)	1.19 (1.14)	1.22 (1.12)	1.25 (1.18)
鹿 児 島 県	1.29 (1.12)	1.28 (1.10)	1.32 (1.10)	1.30 (1.10)
全 国	1.09 (1.18)	1.13 (1.12)	1.15 (1.09)	1.14 (1.05)

※1（ ）内は、前年同月数値 ※2 鹿児島県、全国は季節調整

管内の求人・求職の状況は次のとおりです

労働市場の概況【学卒を除きパートタイムを含む】

【求人の動き】

新規求人数（パートを含む、原数値）は、前年同月比5.1%増で6ヶ月連続増加となった。
 これを一般・パート別に比較すると、一般は9.7%の増加、パートは0.8%の減少となった。
 新規求人数（同）を産業別に前年同月比で見ると、**建設業**（3.4%増）は3ヶ月連続増加、**製造業**（3.9%増）は2ヶ月ぶり増加、**情報通信業**（24.1%増）は6ヶ月ぶり増加、**運輸業**、**郵便業**（6.2%減）は2ヶ月連続減少、**卸売業**、**小売業**（2.0%減）は2ヶ月連続減少、**宿泊業**、**飲食サービス業**（23.3%増）は2ヶ月連続同水準、**医療**、**福祉**（8.0%増）は6ヶ月連続増加、**サービス業**（43.9%増）は6ヶ月連続増加となった。
有効求人数（パートを含む、原数値）は、前年同月比14.2%増で6ヶ月連続増加となった。

【求職の動き】

新規求職者数（パートを含む、原数値）は、前年同月比8.4%増で8ヶ月連続増加となった。
 これを一般・パート別に比較すると、一般は6.2%の増加、パートは13%の増加となった。
有効求職者数（パートを含む、原数値）は、前年同月比7.5%の増で13ヶ月連続増加となった。

1 求人・求職の状況

項 目	令 和 3 年 8 月			前 月 数	前 年 同 月 数	前 年 同 月 比
	計	一 般	パ ー ト			
新 規 求 人 数	5,756	3,387	2,369	5,489	5,475	5.1
有 効 求 人 数	16,132	10,313	5,819	15,740	14,122	14.2
新 規 求 職 者 数	2,572	1,702	870	2,647	2,373	8.4
有 効 求 職 者 数	12,909	8,019	4,890	12,917	12,011	7.5

2 産業別新規求人の状況【学卒を除きパートタイムを含む】

産 業	令 和 3 年 8 月	前 年 同 月 数	増 減 数	前 年 同 月 比
D 建設業	423	409	14	3.4
E 製造業	213	205	8	3.9
F 情報通信業	170	137	33	24.1
H 運輸業、郵便業	227	242	▲ 15	▲ 6.2
I 卸売業、小売業	1,434	1,463	▲ 29	▲ 2.0
M 宿泊業、飲食サービス業	318	258	60	23.3
P 医療、福祉	1,509	1,397	112	8.0
R サービス業 (他に分類されないもの)	888	617	271	43.9
そ の 他	574	747	▲ 173	▲ 23.2
合 計	5,756	5,475	281	5.1

1. 一般職業紹介状況【学卒を除きパートタイムを含む】

		計	男	女	前年同月数	前年同月比
求	A 新規求職申込件数	2,572	1,021	1,549	2,373	8.4
	常用	2,550	1,010	1,538	2,356	8.2
	保受給者	712	232	480	691	3.0
職	B 月間有効求職者数	12,909	5,355	7,543	12,011	7.5
	常用	12,828	5,332	7,485	11,943	7.4
	保受給者	5,111	1,719	3,392	5,673	▲ 9.9
求	C 新規求人数	5,756	*	*	5,475	5.1
	常用	5,177	*	*	5,003	3.5
人	D 月間有効求人数	16,132	*	*	14,122	14.2
	常用	14,804	*	*	13,104	13.0
人	D 新規求人件数	3,267	*	*	2,941	11.1
	常用	2,992	*	*	2,826	5.9
紹	F 紹介件数	2,041	896	1,144	2,053	▲ 0.6
	常用	1,946	850	1,095	1,960	▲ 0.7
	保受給者	513	191	322	589	▲ 12.9
就	G 就職件数	619	251	367	603	2.7
	常用	594	240	353	573	3.7
	保受給者	213	82	131	219	▲ 2.7
	県外	53	*	*	50	6.0
充	H 充足数	725	*	*	698	3.9
	常用	693	*	*	655	5.8
主要比率	新規求人倍率 C/A	2.24	*	*	2.31	▲ 0.07
	有効求人倍率 D/B	1.25	*	*	1.18	0.07
	就職率【常用】 G/A	23.3	23.8	23.0	24.3	▲ 1.00
	充足率【常用】 H/C	13.4	*	*	13.1	0.30

※求職申込時の「性別」欄の記載が任意となったことから、男女の合計は必ずしも一致しない

2. 障害者職業紹介状況

		計	身体障害者		知的・精神・発達障害者等		前年同月数	前年同月比
			うち重度		うち精神障害			
職業紹介	新規求職申込件数	141	37 (28)	9 (6)	104 (39)	63 (33)	132	6.8
	紹介件数	140	49	18	91	66	133	5.3
	就職件数	54	20 (14)	7 (5)	34 (9)	20 (8)	41	31.7
登	新規登録者数	55	15 (12)	2 (1)	40 (13)	18 (9)	52	5.8
	新規移管登録者数	12	2 (2)	0 (0)	10 (1)	6 (1)	4	200.0
	期末現在登録者数	5,983	2,292	990	3,691	2,214	5,408	10.6
録	有効求職者	2,191	783	311	1,408	970	1,706	28.4
	就業中の者	3,460	1,410	624	2,050	1,084	3,353	3.2
	保留中の者	332	99	55	233	160	349	▲ 4.9

※()は45歳以上で内数

3. 一般職業紹介状況【パートタイム】

		計	男	女	前年同月数	前年同月比
求 職	A 新規求職申込件数	870	199	671	770	13.0
	常用的	855	191	664	758	12.8
	B 月間有効求職者数	4,890	1,274	3,613	4,293	13.9
	常用的	4,826	1,258	3,565	4,249	13.6
	保受給者	1,864	242	1,622	1,976	▲ 5.7
求 人	C 新規求人数	2,369	*	*	2,387	▲ 0.8
	常用的	2,012	*	*	2,011	0.0
	D 月間有効求人数	5,819	*	*	5,369	8.4
	常用的	5,127	*	*	4,667	9.9
紹 介	E 紹介件数	634	186	448	645	▲ 1.7
	常用的	570	156	414	577	▲ 1.2
	保受給者	129	19	110	144	▲ 10.4
就 職	G 就職件数	215	49	166	220	▲ 2.3
	常用的	197	41	156	199	▲ 1.0
	保受給者	61	10	51	68	▲ 10.3
充 足	H 充足数	255	*	*	254	0.4
	常用的	232	*	*	226	2.7
主 要 比 率	新規求人倍率 C/A	2.72	*	*	3.10	▲ 0.38
	有効求人倍率 D/B	1.19	*	*	1.25	▲ 0.06
	就職率【常用】 G/A	23.0	21.5	23.5	26.3	▲ 3.3
	充足率【常用】 H/C	11.5	*	*	11.2	0.3

※求職申込時の「性別」欄の記載が任意となったことから、男女の合計は必ずしも一致しない

4. ワークプラザ天文館職業紹介状況

	計	男	女	うちパート	前年同月数	前年同月比
新規求職申込件数	494	133	361	162	343	44.0
月間有効求職者数	1,827	503	1,324	631	1,233	48.2
新規求人数	0	*	*	*	1,199	-
月間有効求人数	0	*	*	*	2,891	-
紹介件数	481	166	315	156	366	31.4
就職件数	99	19	80	31	100	▲ 1.0

5. 新卒応援ハローワーク職業紹介状況

	計	男	女	うちパート	前年同月数	前年同月比
新規求職申込件数	80	34	46	10	162	▲ 50.6
月間有効求職者数	406	181	224	47	613	▲ 33.8
紹介件数	49	21	28	5	147	▲ 66.7
就職件数	12	6	6	2	42	▲ 71.4

6. ワークサポートみなみ職業紹介状況

	計	男	女	うちパート	前年同月数	前年同月比
新規求職申込件数	485	186	299	156	499	▲ 2.8
月間有効求職者数	1,855	668	1,185	658	1,822	1.8
紹介件数	520	216	304	158	552	▲ 5.8
就職件数	181	66	115	63	166	9.0

7. 雇用保険適用業務状況

	計	男	女	前年同月数	前年同月比
新規適用事業所数	42	*	*	43	▲ 2.3
廃止事業所数	16	*	*	30	▲ 46.7
月末適用事業所数	12,375	*	*	12,251	1.0
被保険者資格取得者数	2,865	1,138	1,727	2,683	6.8
被保険者資格喪失者数	2,947	1,211	1,736	2,631	12.0
月末被保険者数	220,964	111,312	109,652	219,662	0.6

8. 雇用保険失業給付支給状況

金額単位(千円)

		計	男	女	前年同月数	前年同月比	
一 般	総支給額	367,502	148,917	218,585	386,269	▲ 4.9	
	受給資格決定件数	619	219	400	576	7.5	
	基本手当 基本分 当	初回受給者数	609	219	390	634	▲ 3.9
			特定受給資格者	68	22	46	76
		受給者実人員	2,779	981	1,798	2,680	3.7
			特定受給資格者	477	168	309	596
	個別延長 給付 訓練延長給付	支給金額	335,963	137,218	198,744	306,762	9.5
		受給者実人員	86	18	68	615	▲ 86.0
			支給金額	8,233	2,201	6,032	57,857
	技能習得手当 等	受給者実人員	455	164	291	441	3.2
		支給金額	3,166	1,109	2,057	2,769	14.3
	傷病手当	受給者実人員	11	5	6	6	83.3
		支給金額	1,612	1,029	583	717	124.9
	支給終了者数	480	151	329	441	8.8	
給付制限件数	404	154	250	341	18.5		
高年齢	受給資格決定件数	116	70	46	122	▲ 4.9	
	受給者数	132	83	49	131	0.8	
	支給金額	27,179	18,982	8,198	26,852	1.2	
短期	特例金	受給資格決定件数	0	0	0	-	
		受給者数	0	0	0	-	
		支給金額	0	0	0	21	-
就職促進	就業手当	受給者実人員	8	0	8	▲ 27.3	
		支給金額	429	0	429	25.0	
	再就職手当	支給人員	255	92	163	309	▲ 17.5
		支給金額	88,532	36,792	51,740	114,715	▲ 22.8
就業促進 定着手当	支給人員	50	24	26	40	25.0	
	支給金額	7,501	4,090	3,412	5,863	27.9	
教育訓練 給付	通学制	受給者数	11	8	3	12	▲ 8.3
		支給金額	460	304	156	843	▲ 45.4
	通信制	受給者数	14	5	9	7	100.0
		支給金額	276	135	141	124	121.9
日雇	普通給付	受給者実人員	51	51	0	58	▲ 12.1
		支給金額	2,774	2,774	0	3,645	▲ 23.9
雇用継続 給付	高年齢 雇用 継続給付	受給者実人員	2,867	2,453	414	2,871	▲ 0.1
		支給金額	74,348	65,536	8,812	74,886	▲ 0.7
	育児休業 給付	受給者実人員	1,911	55	1,856	1,728	10.6
		支給金額	231,455	6,660	224,796	204,748	13.0
	介護休業 給付	受給者数	21	1	20	5	320.0
支給金額	4,182	245	3,937	646	547.7		