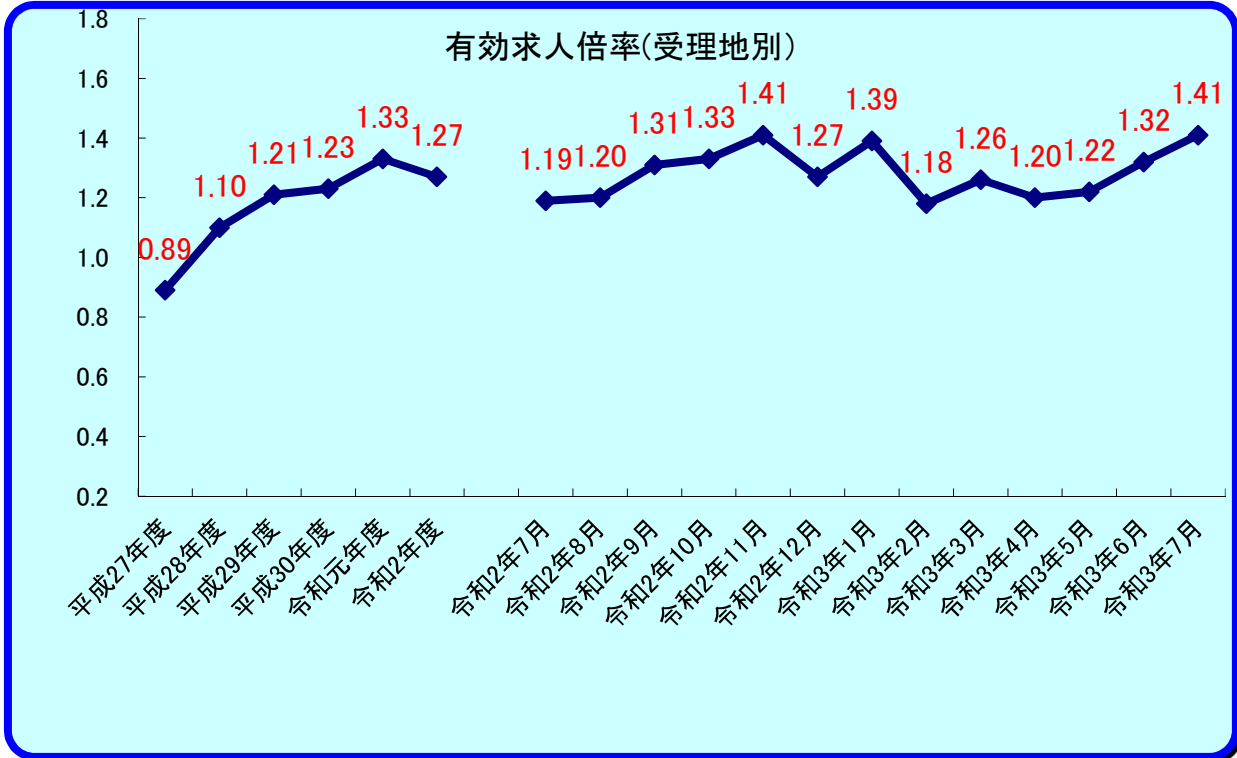


# おすすめ

令和3年7月

# 労働市場

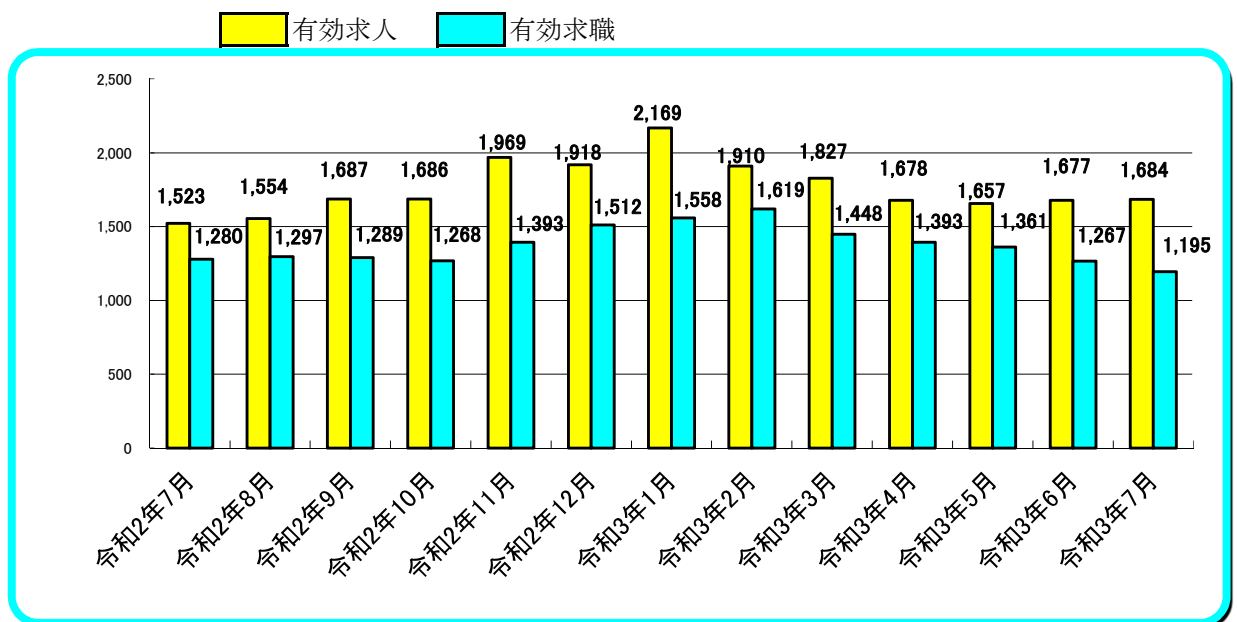


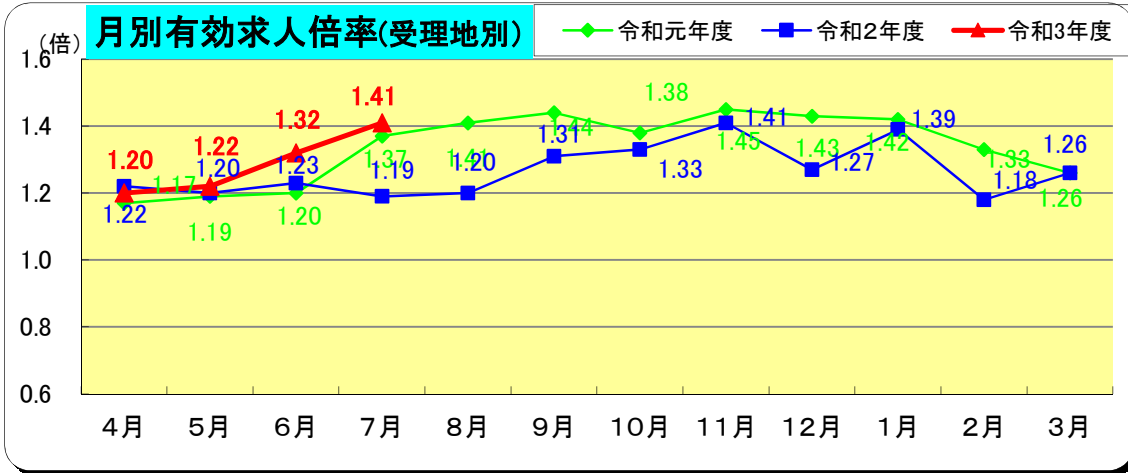
※ 雇用形態：一般（常用＋臨時・季節）＋常用的パート＋臨時的パート

(注) 有効求人倍率＝有効求人数／有効求職者数

有効求職（求人）とは、公共職業安定所に申し込まれた求職（求人）であって、その申込みの有効期間【翌々月末まで】中であり、かつ、申込みの取消しがなく、まだ就職していない（充足していない）求職（求人）をいう。

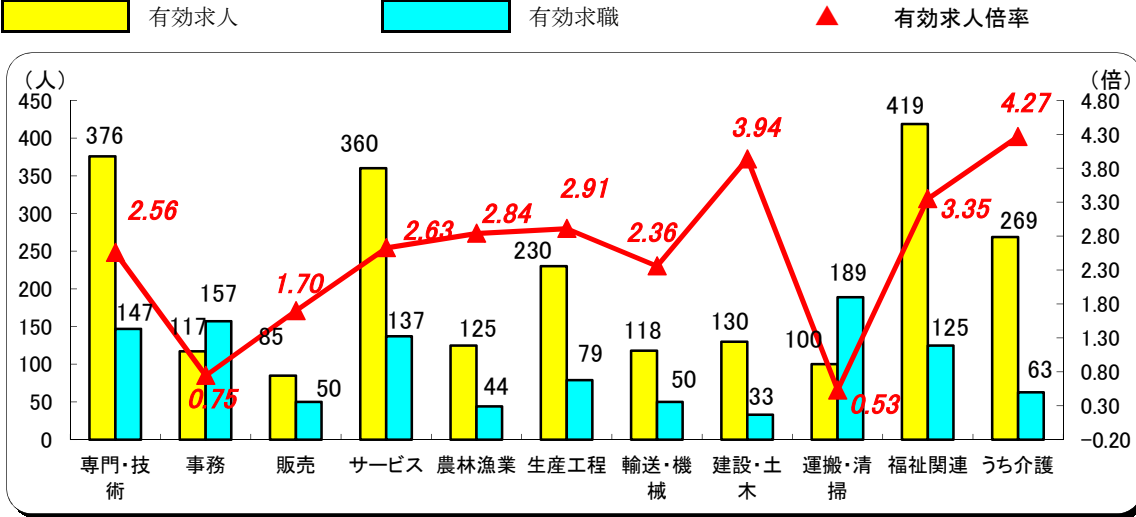
受理地別有効求人倍率：ハローワーク大隅で受理した受理地別有効求人数により算出した求人倍率。





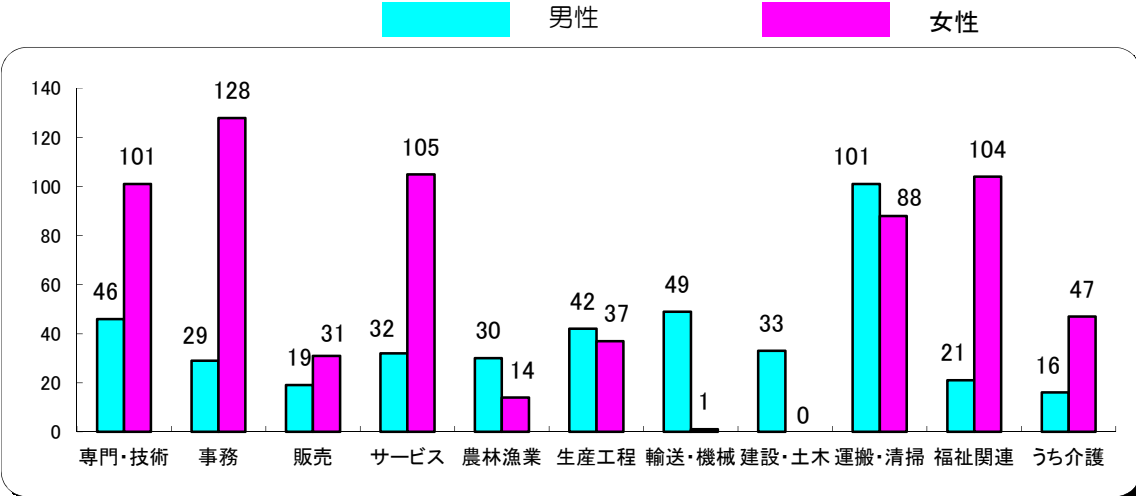
### 職業別有効求人・求職・倍率の状況 常用(パートを含む)

令和3年7月



### 職業別・性別 有効求職状況 常用(パートを含む)

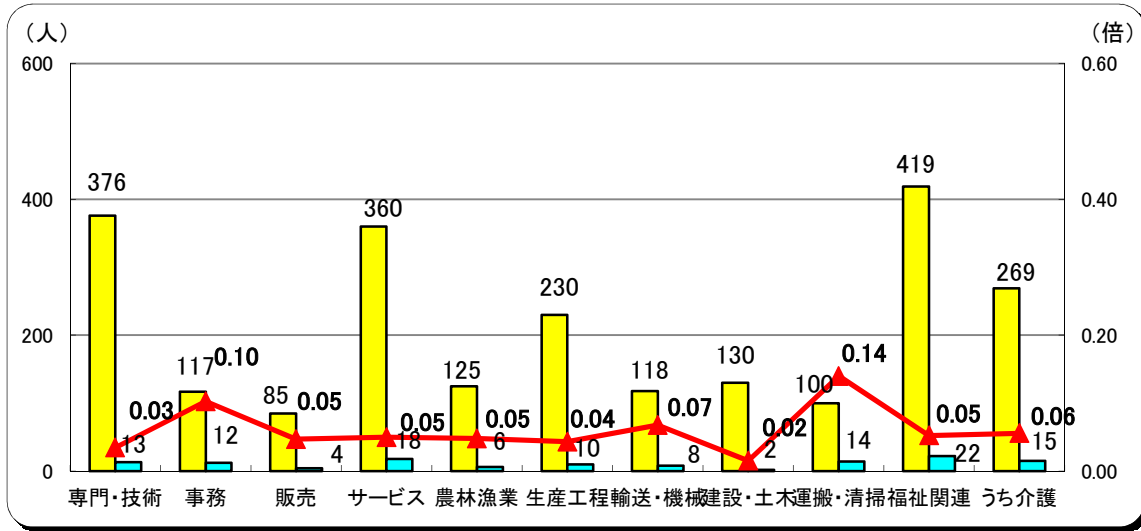
令和3年7月



## 職業別有効求人・充足状況 常用（パートを含む）

令和3年7月

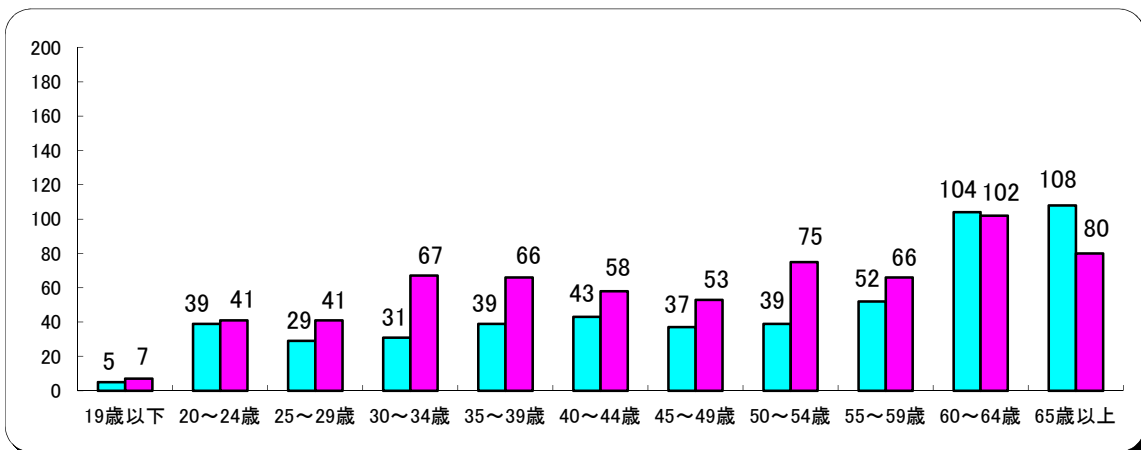
有効求人人数
  充足(就職数)
 ▲ 充足率



## 年齢別有効求職状況 常用（パートを含む）

令和3年7月

男性
  女性



# 職業紹介状況

令和3年7月

		合計	男	志布志市ふるさとハローワーク	前月	前年同月	前同月比(%)
求 職	新規求職申込件数	272	119	86	258	263	3.4
	常用	265	119	-	256	259	2.3
	パートを除く	160	100	-	140	170	▲ 5.9
	中高年齢者	153	65	-	137	139	10.1
	うち55歳以上	108	54	-	92	97	11.3
	雇用保険受給者	83	39	-	77	72	15.3
	有効求職者数	1,195	529	-	1,267	1,280	▲ 6.6
	中高年齢者	726	341	-	776	743	▲ 2.3
	うち55歳以上	522	265	-	568	531	▲ 1.7
	雇用保険受給者	518	226	-	535	613	▲ 15.5
紹 介	紹介件数	251	131	119	307	309	▲ 18.8
	中高年齢者	125	70	-	159	157	▲ 20.4
	うち55歳以上	82	53	-	96	95	▲ 13.7
	雇用保険受給者	64	35	-	69	76	▲ 15.8
就 職	就職件数	123	58	59	139	132	▲ 6.8
	中高年齢者	62	30	-	62	63	▲ 1.6
	うち55歳以上	36	22	-	33	39	▲ 7.7
	雇用保険受給者	38	24	-	39	35	8.6
	県外就職	27	18	-	38	28	▲ 3.6
求 人	新規求人数	592	-	-	604	513	15.4
	うち常用求人	584	-	-	586	507	15.2
	うち正社員求人	326	-	-	321	274	19.0
	有効求人数(受理地)	1,684	-	-	1,677	1,523	10.6
	充足数	89	-	-	108	103	▲ 13.6
	有効求人数(就業地)	2,097	-	-	2,104		
各 種 比 率	新規求人倍率	2.18	-	-	2.34	1.95	0.23 P
	有効求人倍率(受理地)	1.41	-	-	1.32	1.19	0.22 P
	有効求人倍率(就業地)	1.75	-	-	1.66	-	-
	新規求職者のうち中高年齢者割合(%)	56.3	54.6	-	53.1	52.9	3.4 P
	うち55歳以上	39.7	45.4	-	35.7	36.9	2.8 P
	中高年齢者の就職率(%)	40.5	46.2	-	45.3	45.3	▲ 4.8 P
	うち55歳以上	33.3	40.7	-	35.9	40.2	▲ 6.9 P
	保険受給者の就職率(%)	45.8	61.5	-	50.6	48.6	▲ 2.8 P
	就職率(%) (新規求職者に対する)	45.2	48.7	68.6	53.9	50.2	▲ 5.0 P
充足率(%) (新規求人に対する)	15.0	-	-	17.9	20.1	▲ 5.0 P	

※有効求人と有効求人倍率における受理地別及び就業地別;ハローワーク大隅で受理した求人数は受理地別、全国のハローワークで受理したハローワーク大隅管轄地域を就業場所とする求人数を就業地別としてそれぞれ算出している。

# 雇用保険取扱状況

令和3年7月

		合 計			前 月	前年同月	前 年 同月比(%)
			男	女			
適 用	新規適用事業所数	9			11	5	80.0
	廃止事業所数	3			4	2	50.0
	月末現在 適用事業所数	1,543			1,537	1,514	1.9
	資格取得者数	215	107	108	298	186	15.6
	資格喪失者数	233	91	142	193	238	▲ 2.1
	離職票交付枚数	164	-	-	136	182	▲ 9.9
	高年齢継続被保険者	23	-	-	20	29	▲ 20.7
	特例被保険者	11	-	-	3	6	83.3
	月末現在被保険者数	18,896	9,561	9,335	18,915	18,868	0.1
給 付	雇用保険受給資格決定件数	92	42	50	60	73	26.0
	雇用保険初回受給者数	69	31	38	117	103	▲ 33.0
	雇用保険受給者実人員	351	146	205	361	377	▲ 6.9
	雇用保険支給金額 (基本手当)	41,123	21,277	19,846	45,559	42,516	▲ 3.3
	高年齢求職者給付金 受給資格決定件数	23	13	10	25	24	▲ 4.2
	高年齢求職者給付金 受給者数	18	12	6	42	26	▲ 30.8
	高年齢求職者給付金 支給金額	3,865	2,980	885	8,176	5,370	▲ 28.0
	特例一時金資格決定件数	5	4	1	0	3	66.7
	特例一時金受給者数	3	0	3	0	2	50.0
	特例一時金支給金額	592	0	592	0	343	72.6
	日雇求職者給付金 受給者実人員	0	0	0	0	0	-
	日雇求職者給付金 支給金額	0	0	0	0	0	-

金額の単位は千円