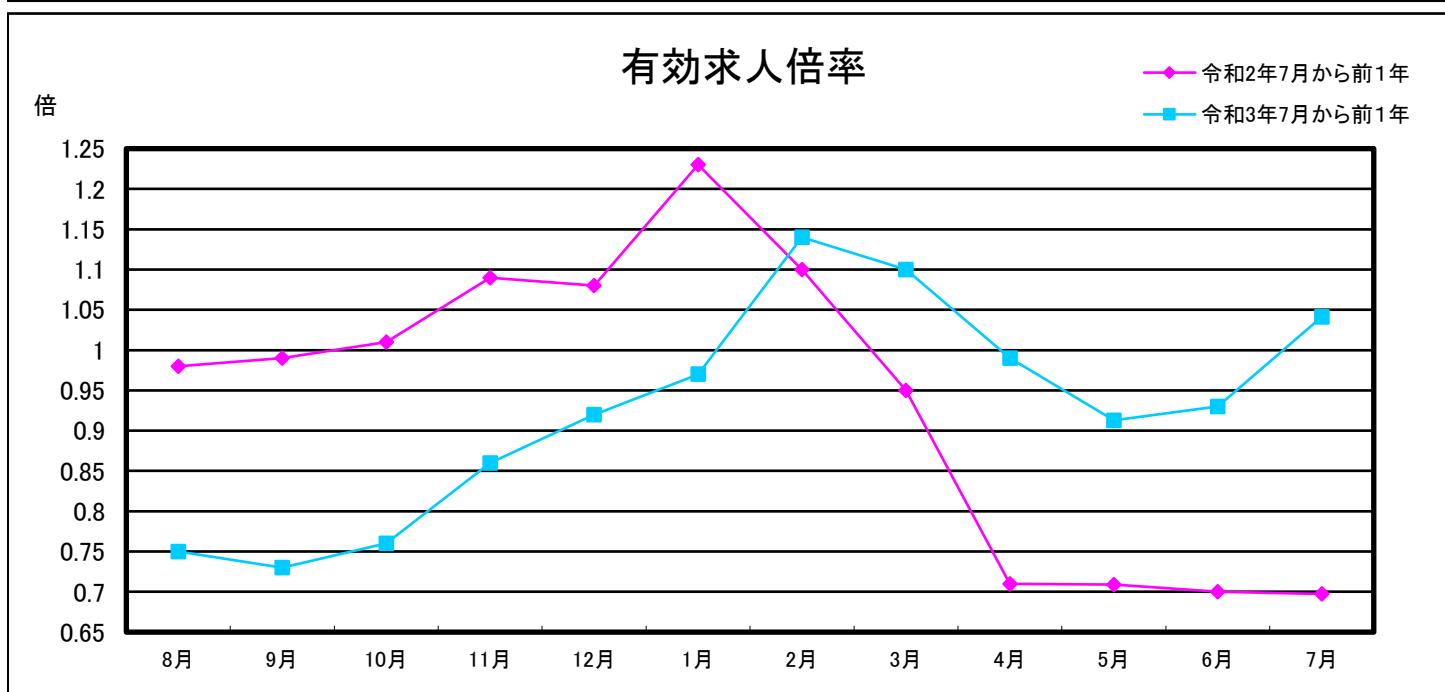
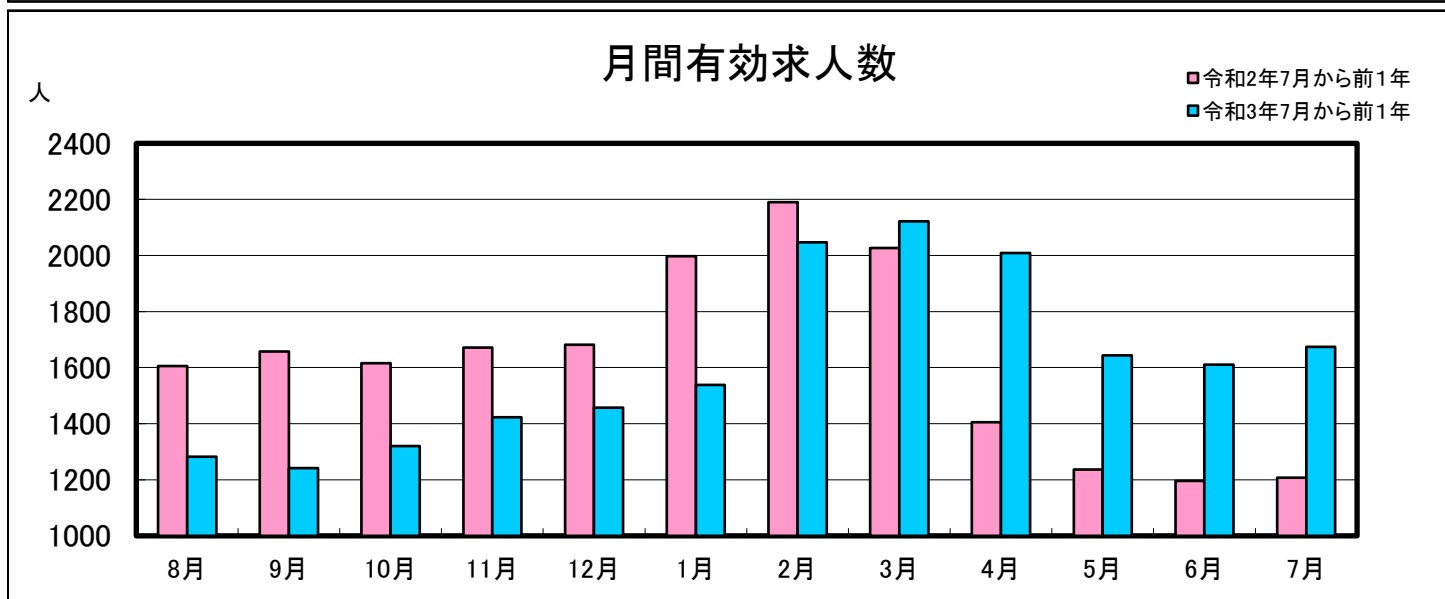
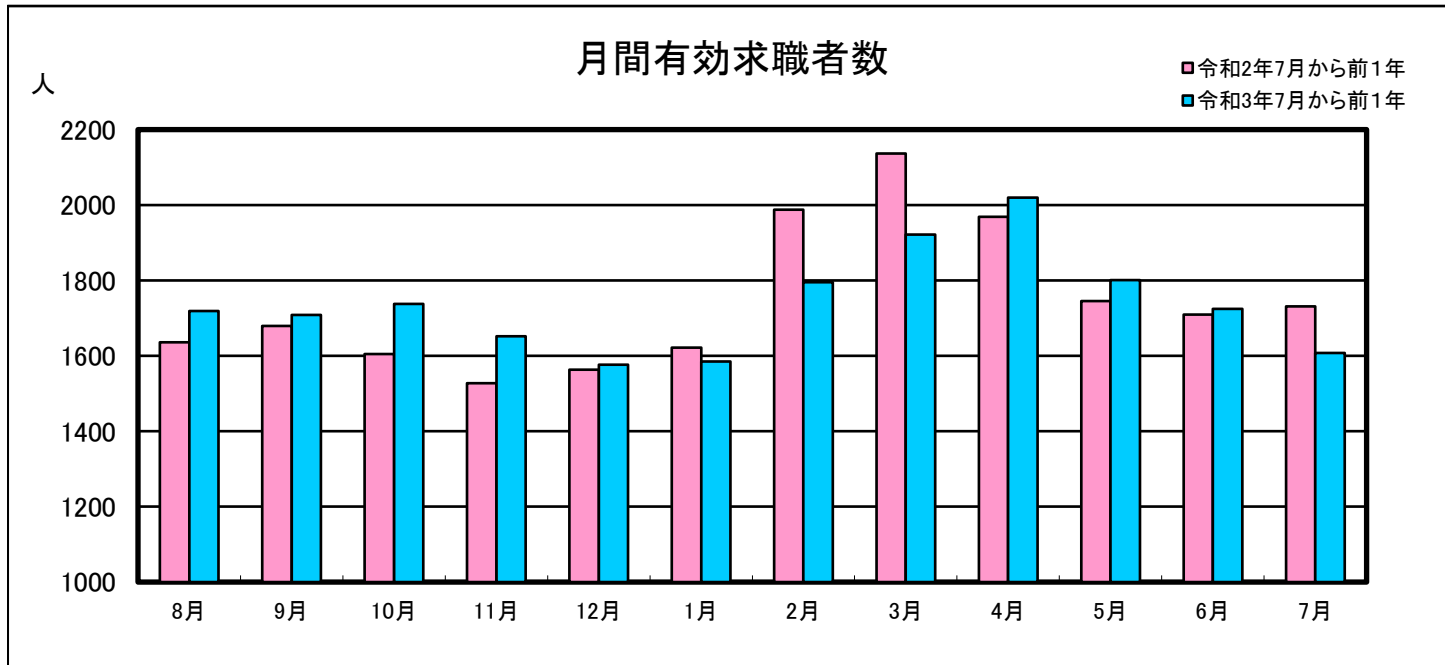


業務月報

(ハローワーク名瀬)

(令和3年7月)

名瀬公共職業安定所
(徳之島分室を含む)



1 一般職業紹介状況(新規学卒を除き、パートを含む)

項目	合計	男	女	前月比(%)	前年同月比(%)
A 新規求職申込件数	271	132	139	▲ 12.6	▲ 18.1
常用	262	124	138	▲ 14.9	▲ 18.6
保険受給者	76	36	40	▲ 20.0	18.8
B 月間有効求職者数	1,608	821	786	▲ 6.7	▲ 7.1
常用	1,588	808	779	▲ 6.5	▲ 6.3
保険受給者	643	285	358	▲ 3.7	▲ 0.9
C 新規求人数	612	-	-	6.3	61.5
常用	574	-	-	2.7	55.6
D 月間有効求人数	1,674	-	-	3.9	38.7
常用	1,624	-	-	3.7	37.9
E 紹介件数	237	111	126	▲ 19.7	▲ 9.2
常用	228	108	120	▲ 19.7	▲ 6.9
保険受給者	41	15	26	▲ 24.1	▲ 33.9
F 就職件数	124	55	69	6.0	6.9
常用	117	52	65	8.3	8.3
保険受給者	23	14	9	▲ 34.3	▲ 36.1
県外	6	4	2	50.0	100.0
G 充足数	117	-	-	0.9	4.5
常用	111	-	-	3.7	6.7
新規求人倍率 C/A(倍)	2.26	-	-	0.40	1.11
有効求人倍率 D/B(倍)	1.04	-	-	0.11	0.34
就職率 F/A×100(%)	45.8	41.7	49.6	8.01	10.71
充足率G/C×100(%)	19.1	-	-	▲ 1.02	▲ 10.43

2 パートタイム職業紹介状況

項目	合計	男	女	前月比(%)	前年同月比(%)
A 新規求職申込件数	103	28	75	▲ 25.4	▲ 20.2
B 月間有効求職者数	737	237	499	▲ 7.4	0.1
C 新規求人数	275	-	-	20.6	70.8
D 月間有効求人数	700	-	-	4.2	46.4
E 紹介件数	127	46	81	▲ 9.9	0.8
F 就職件数	68	26	42	7.9	3.0
新規求人倍率 C/A(倍)	2.67	-	-	1.02	1.42
有効求人倍率 D/B(倍)	0.95	-	-	0.11	0.30

3 中高年齢者職業紹介状況(パートを含む)

項目	合計	男	女	前月比(%)	前年同月比(%)
新規求職申込件数	136	71	65	▲ 15.0	▲ 22.7
月間有効求職者数	940	530	409	▲ 7.9	▲ 5.9
紹介件数	117	61	56	▲ 20.4	2.6
就職件数	54	22	32	0.0	14.9

4 産業別新規求人・充足状況

項目	新規求人			充足		
	新規求人数	前月比(%)	前年同月比(%)	充足数	前月比(%)	前年同月比(%)
農, 林, 漁業	11	▲ 8.3	▲ 15.4	2	0.0	▲ 60.0
鉱業, 採石業, 砂利採取業	0	-	-	0	-	-
建設業	94	49.2	56.7	9	125.0	350.0
製造業	11	0.0	175.0	2	▲ 50.0	▲ 33.3
電気・ガス・熱供給・水道業	4	100.0	300.0	0	-	▲ 100.0
情報通信業	11	10.0	450.0	0	▲ 100.0	▲ 100.0
運輸業, 郵便業	24	▲ 20.0	▲ 20.0	1	▲ 80.0	▲ 50.0
卸売業, 小売業	123	59.7	51.9	31	14.8	24.0
金融業, 保険業	3	50.0	200.0	0	-	-
不動産業, 物品賃貸業	18	28.6	157.1	1	▲ 75.0	▲ 66.7
学術研究, 専門・技術サービス業	9	▲ 30.8	28.6	3	50.0	▲ 25.0
宿泊業, 飲食サービス業	60	50.0	275.0	11	22.2	▲ 26.7
生活関連サービス業, 娯楽業	8	▲ 65.2	▲ 42.9	1	0.0	▲ 66.7
教育, 学習支援業	3	200.0	200.0	2	▲ 33.3	-
医療, 福祉	165	▲ 27.0	52.8	40	25.0	53.9
複合サービス事業	11	266.7	57.1	1	▲ 50.0	0.0
サービス業(他に分類されないもの)	21	0.0	23.5	6	20.0	0.0
公務(他に分類されるものを除く)・その他	36	28.6	260.0	7	▲ 41.7	▲ 46.2
合計	612	6.3	61.5	117	0.9	4.5

- * 新規求人数 当月中に新たに自安定所(管内)で受理した求人数(採用予定人員)
- * 就職件数 自安定所の紹介により就職したことを確認した件数
- * 充足数 管内の有効求人が、安定所の紹介により求職者と結びついた件数
- * 求人倍率 1人の求職者に対する求人数の割合
- * 有効求人倍率..... 月間有効求人数を月間有効求職者数で除して得た数値
- * 就職率 求職者に対する就職件数の割合(本月報では、新規求職者に対する数値)
- * 充足率 管内の新規求人に対する充足数の割合

5. 雇用保険適用状況

項目	合計	男	女	前年同月数	前年同月比(%)
新規適用事業所数	5	-	-	17	▲ 70.6
廃止事業所数	2	-	-	5	▲ 60.0
月末適用事業所数	2,309	-	-	2,269	1.8
資格取得者数	298	122	176	366	▲ 18.6
資格喪失者数	267	126	141	292	▲ 8.6
離職票交付枚数	165	-	-	187	▲ 11.8
月末被保険者数	22,328	11,259	11,069	21,982	1.6

6. 雇用保険失業等給付状況

項目		合計	男	女	前年同月数	前年同月比(%)		
求職者給付	一般求職者給付	基本手当	受給資格決定件数	88	39	49	91	▲ 3.3
			初回受給者数	104	45	59	108	▲ 3.7
			受給者実人員	489	209	280	433	12.9
			基本手当支給総額(千円)	54,786	28,058	26,728	53,126	3.1
	技能習得手当及び 寄宿手当	傷病手当	受給者実人員	17	2	15	18	▲ 5.6
			支給金額(千円)	20	2	18	48	▲ 58.3
			受給者実人員	1	1	0	1	0.0
			支給金額(千円)	101	101	0	61	65.6
	高年齢求職者 給付金	受給資格決定件数	17	9	8	31	▲ 45.2	
		受給者数	24	8	16	29	▲ 17.2	
		支給金額(千円)	4,290	1,652	2,638	5,967	▲ 28.1	
	特例一時金	受給資格決定件数	8	8	0	7	14.3	
		受給者数	7	5	2	22	▲ 68.2	
		支給金額(千円)	1,258	962	296	3,990	▲ 68.5	
	日雇労働求 職者給付金	総受給者実人員	0	0	0	0	-	
		総支給金額(千円)	0	0	0	0	-	
就職促進給付	再就職手当	支給人員	34	17	17	20	70.0	
		支給金額(千円)	9,723	5,240	4,483	5,921	64.2	
	就業促進 定着手当	支給人員	4	4	0	2	100.0	
		支給金額(千円)	566	566	0	197	187.3	
	就業手当	受給者実人員	2	1	1	8	▲ 75.0	
		支給金額(千円)	48	28	20	400	▲ 88.0	
	常用就職 支度手当	支給人員	0	0	0	0	-	
		支給金額(千円)	0	0	0	0	-	
教育訓練給付	一般教育 訓練給付	受給者数	3	1	2	1	200.0	
		支給金額(千円)	71	55	16	28	153.6	
	専門実践 教育訓練 給付	受給者数	0	0	0	0	-	
		支給金額(千円)	0	0	0	0	-	
	教育訓練 支援給付	受給者実人員	1	0	1	2	▲ 50.0	
		支給金額(千円)	197	0	197	458	▲ 57.0	
雇用継続給付	高年齢雇用 継続給付	受給者実人員	313	160	153	334	▲ 6.3	
		支給金額(千円)	6,731	3,663	3,068	7,445	▲ 9.6	
	育児休業給付	受給者実人員	150	2	148	123	22.0	
		支給金額(千円)	16,007	611	15,396	14,433	10.9	
	介護休業給付	受給者数	2	0	2	3	▲ 33.3	
		支給金額(千円)	613	0	613	579	5.9	