

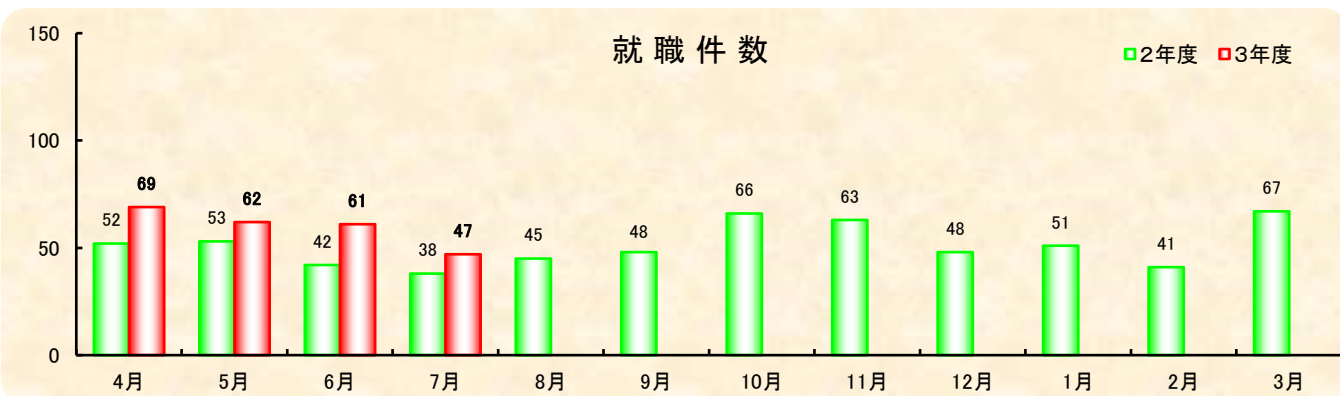
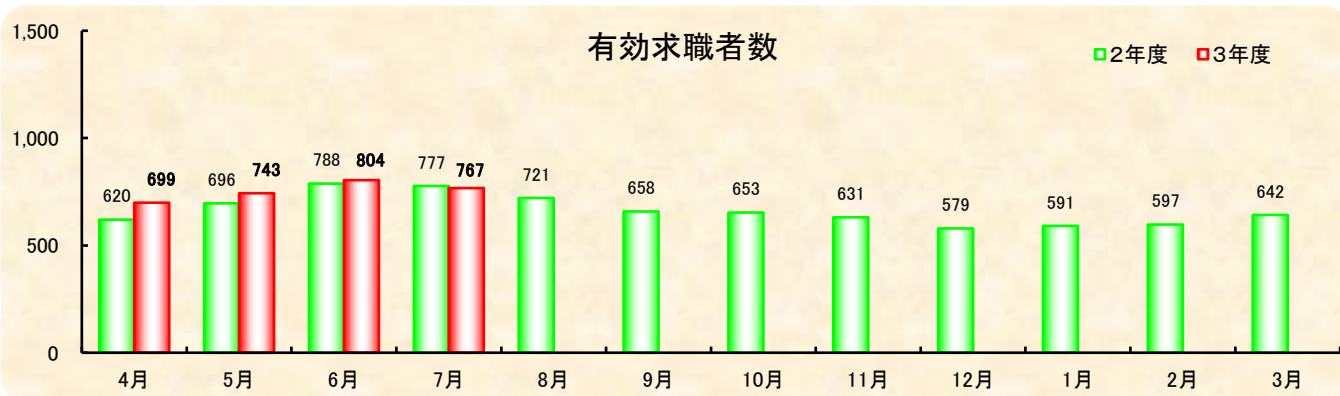
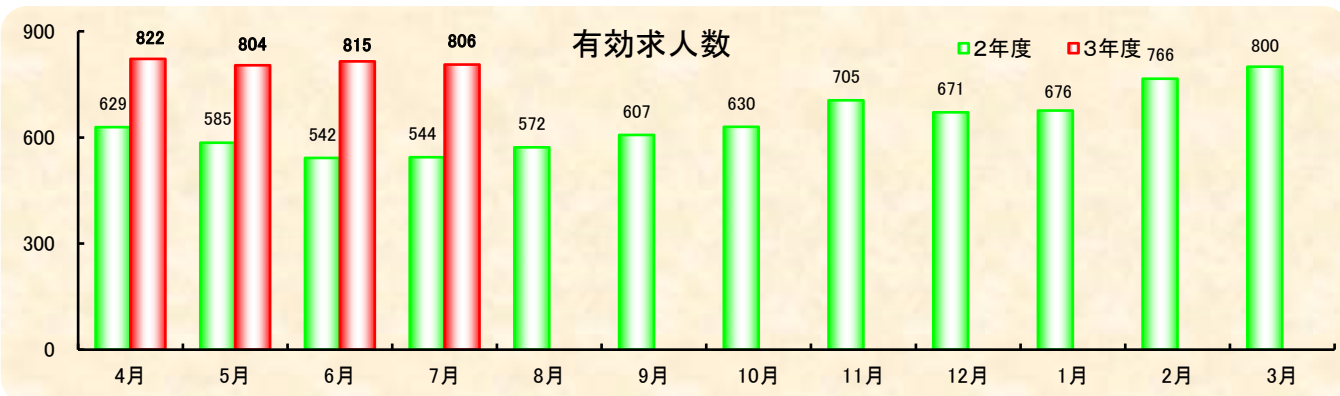
# 令和3年7月 業務月報

鹿児島公共職業安定所  
熊毛出張所  
鹿児島県西之表市西之表16314-6  
種子島合同庁舎1F  
TEL 0997-22-1318  
FAX 0997-23-4852



H-IIAロケット  
提供:JAXA

## ハローワークくまげ



## 1.職業紹介状況(学卒を除き、パートタイムを含む)

		計			前月	前年同月	前年同月比
			男	女			
求 職 ・ 求 人	A 新規求職申込件数	120	42	78	211	129	▲ 7.0
	常用	100	38	62	129	105	▲ 4.8
	雇用保険受給者	32	10	22	33	39	▲ 17.9
	B 月間有効求職者数	767	368	399	804	777	▲ 1.3
	常用	625	292	333	679	626	▲ 0.2
	雇用保険受給者	240	93	147	248	271	▲ 11.4
	C 新規求人数	291	*	*	278	194	50.0
	常用	278	*	*	269	169	64.5
	D 月間有効求人数	806	*	*	815	544	48.2
紹 介 ・ 就 職	E 紹介件数	92	41	51	105	83	10.8
	常用	87	38	49	99	80	8.8
	雇用保険受給者	22	13	9	17	22	±0
	F 就職件数	47	19	28	61	38	23.7
	常用	46	19	27	56	37	24.3
	雇用保険受給者	11	6	5	17	14	▲ 21.4
	G 充足数	45	*	*	57	37	21.6
常用	44	*	*	53	36	22.2	
比 率	新規求人倍率 (C/A)	2.43	*	*	1.32	1.50	0.93
	有効求人倍率 (D/B)	1.05	*	*	1.01	0.70	0.35
	就職率【常用】(F/A)	46.0	50.0	43.5	43.4	35.2	10.8
	充足率【常用】(G/C)	15.8	*	*	19.7	21.3	▲ 5.5

## 2.パートタイム職業紹介状況

		計			前月	前年同月	前年同月比
			男	女			
A	新規求職申込件数	55	11	44	53	47	17.0
B	月間有効求職者数	303	87	216	323	307	▲ 1.3
C	新規求人数	138	*	*	131	91	51.6
D	月間有効求人数	346	*	*	351	222	55.9
E	紹介件数	47	15	32	48	33	42.4
F	就職件数	25	5	20	25	18	38.9
	新規求人倍率 (C/A)	2.51	*	*	2.47	1.94	0.57
	有効求人倍率 (D/B)	1.14	*	*	1.09	0.72	0.42

※求職申込時の「性別」欄の記載が任意となったことから、男女の計は必ずしも一致しない

### 3. 雇用保険適用・給付取扱状況

		計	性別		前月	前年同月	前年同月比	
			男	女				
新規適用事業所数		2	*	*	4	1	100.0	
月末適用事業所数		874	*	*	874	868	0.7	
月末被保険者数		8,178	4,120	4,058	8,172	8,471	▲ 3.5	
離職票交付枚数		65	*	*	137	83	▲ 21.7	
一般	受給資格決定件数	28	12	16	43	48	▲ 41.7	
	初回受給者数	47	20	27	43	31	51.6	
	受給者実人員	165	65	100	149	188	▲ 12.2	
	支給金額	17,445	6,370	11,075	15,806	24,871	▲ 29.9	
高年齢	受給資格決定件数	4		4	8	12	▲ 66.7	
	受給者数	3	1	2	9	7	▲ 57.1	
	支給金額	613	229	384	1,940	1,361	▲ 55.0	
特例	受給資格決定件数	24	4	20	111	27	▲ 11.1	
	受給者数	62	37	25	77	42	47.6	
	支給金額	10,142	6,482	3,660	14,921	7,532	34.6	
就職促進給付	計	支給人員	19	11	8	21	19	±0
		支給金額	5,262	3,208	2,054	6,589	5,940	▲ 11.4
	再就職	支給人員	13	8	5	13	16	▲ 18.8
		支給金額	4,446	2,897	1,549	5,268	5,670	▲ 21.6
	定着	受給者実人員	5	3	2	5	2	150.0
		支給金額	620	311	309	1,069	227	173.1
	就業	受給者実人員	0	0	0	2	1	-
		支給金額	0	0	0	226	43	-
継続給付 高年齢雇用	受給要件確認件数	2	1	1	2	3	▲ 33.3	
	受給者実人員	99	65	34	24	100	▲ 1.0	
	支給金額	2,530	1,823	707	473	2,470	2.5	
育児休業給付	基本給付金	受給要件確認件数	9	1	8	5	7	28.6
		受給者実人員	66	1	65	51	49	34.7
		支給金額	7,455	270	7,185	5,955	6,843	9.0
	復職帰場	受給者数	0	0	0	0	0	-
		支給金額	0	0	0	0	0	-
練教給付 教育訓練	受給者数	1	1	0	1	3	▲ 66.7	
	支給金額	47	47	0	47	85	▲ 44.4	

金額単位：千円

## 全国・鹿児島県・管内 雇用失業情勢

鹿児島公共職業安定所熊毛出張所

年度 月別	全 国				鹿 児 島 県				管 内 ( 西 之 表 市 ・ 熊 毛 郡 )					
	完 全 失業者数 (万人)	完 全 失業率 (%)	新 規 求人倍率 (倍)	有 効 求人倍率 (倍)	月間有効 求人数 (人)	月間有効 求職者数 (人)	新 規 求人倍率 (倍)	有 効 求人倍率 (倍)	月間有効 求人数 (人)	県 内 割 合	月間有効 求職者数 (人)	県 内 割 合	新 規 求人倍率 (倍)	有 効 求人倍率 (倍)
2年 4月	189	2.6	1.81	<b>1.30</b>	36,172	33,018	1.75	<b>1.15</b>	629	1.7	620	1.9	1.09	<b>1.01</b>
5月	198	2.8	1.91	<b>1.18</b>	32,297	32,174	1.81	<b>1.12</b>	585	1.8	696	2.2	0.99	<b>0.84</b>
6月	195	2.8	1.71	<b>1.12</b>	32,583	32,068	1.82	<b>1.10</b>	542	1.7	788	2.5	1.03	<b>0.69</b>
7月	197	2.9	1.70	<b>1.09</b>	32,289	31,333	1.82	<b>1.10</b>	544	1.7	777	2.5	1.50	<b>0.70</b>
8月	206	3.0	1.83	<b>1.05</b>	33,374	31,615	1.92	<b>1.10</b>	572	1.7	721	2.3	2.48	<b>0.79</b>
9月	210	3.0	1.97	<b>1.04</b>	34,418	32,151	1.98	<b>1.10</b>	607	1.8	658	2.0	2.07	<b>0.92</b>
10月	215	3.1	1.84	<b>1.04</b>	36,346	32,842	1.86	<b>1.10</b>	630	1.7	653	2.0	1.81	<b>0.96</b>
11月	195	3.0	2.04	<b>1.05</b>	37,500	32,599	1.83	<b>1.10</b>	705	1.9	631	1.9	2.87	<b>1.12</b>
12月	194	3.0	2.11	<b>1.05</b>	37,586	31,398	1.99	<b>1.09</b>	671	1.8	579	1.8	2.87	<b>1.16</b>
3年 1月	197	2.9	2.03	<b>1.10</b>	38,519	32,350	1.86	<b>1.11</b>	676	1.8	591	1.9	1.90	<b>1.14</b>
2月	194	2.9	1.88	<b>1.09</b>	40,549	32,795	1.96	<b>1.15</b>	766	1.9	597	1.8	3.10	<b>1.28</b>
3月	188	2.6	1.99	<b>1.10</b>	42,396	34,287	2.07	<b>1.16</b>	800	1.9	642	1.9	1.99	<b>1.25</b>
3年 4月	209	2.8	1.82	<b>1.09</b>	40,940	35,304	2.00	<b>1.21</b>	822	2.0	699	2.0	1.60	<b>1.18</b>
5月	211	3.0	2.09	<b>1.09</b>	39,474	34,356	2.17	<b>1.29</b>	804	2.0	743	2.2	1.54	<b>1.08</b>
6月	206	2.9	2.08	<b>1.13</b>	39,449	33,563	2.13	<b>1.28</b>	815	2.1	804	2.4	1.32	<b>1.01</b>
7月	191	2.8	1.98	<b>1.15</b>	38,907	31,807	2.14	<b>1.32</b>	806	2.1	767	2.4	2.43	<b>1.05</b>
8月														
9月														
10月														
11月														
12月														
4年 1月														
2月														
3月														

(注) 1. 新規学卒を除き、パートタイムを含む。

2. 完全失業率及び全国・鹿児島県の新規・有効求人倍率は、季節調整値替済である。なお、令和元年12月以前の数値は新季節調整値により改訂されている。