

令和3年7月 業務月報

ハローワークかごしま

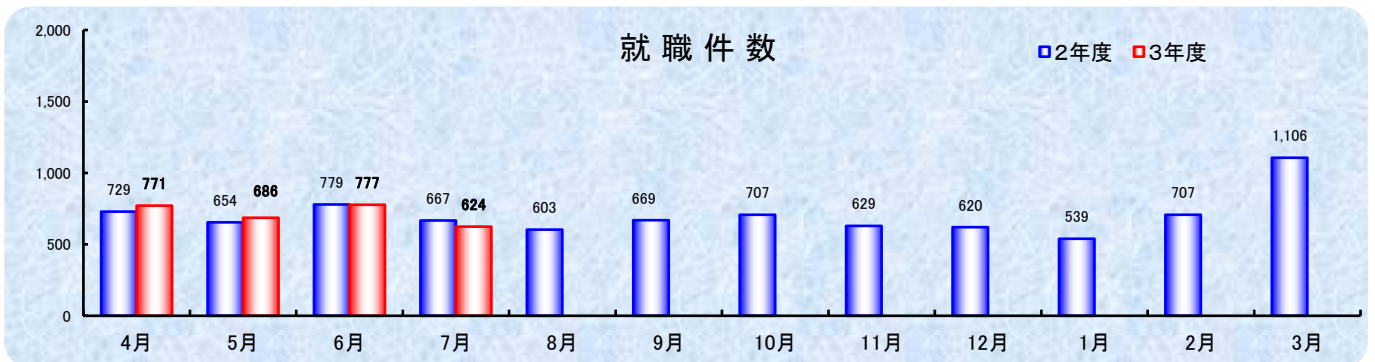
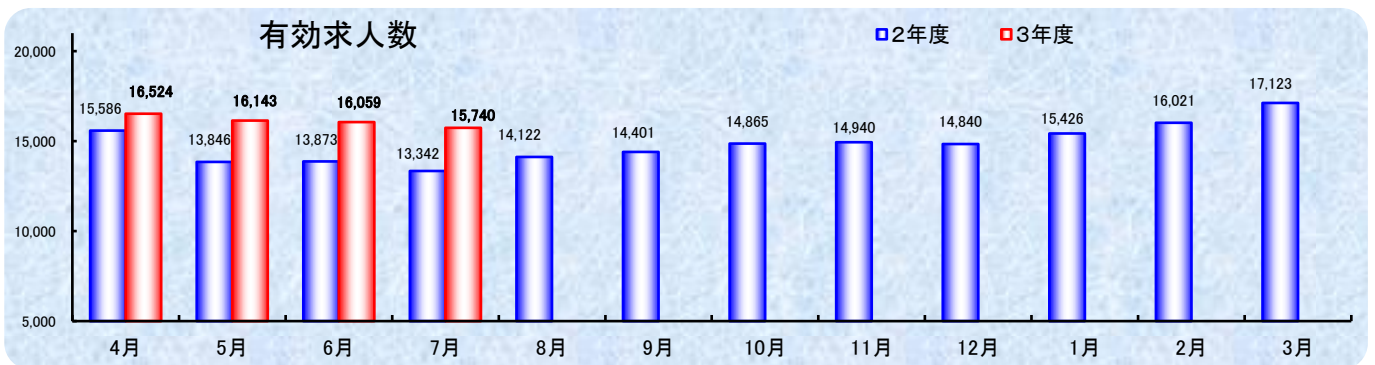
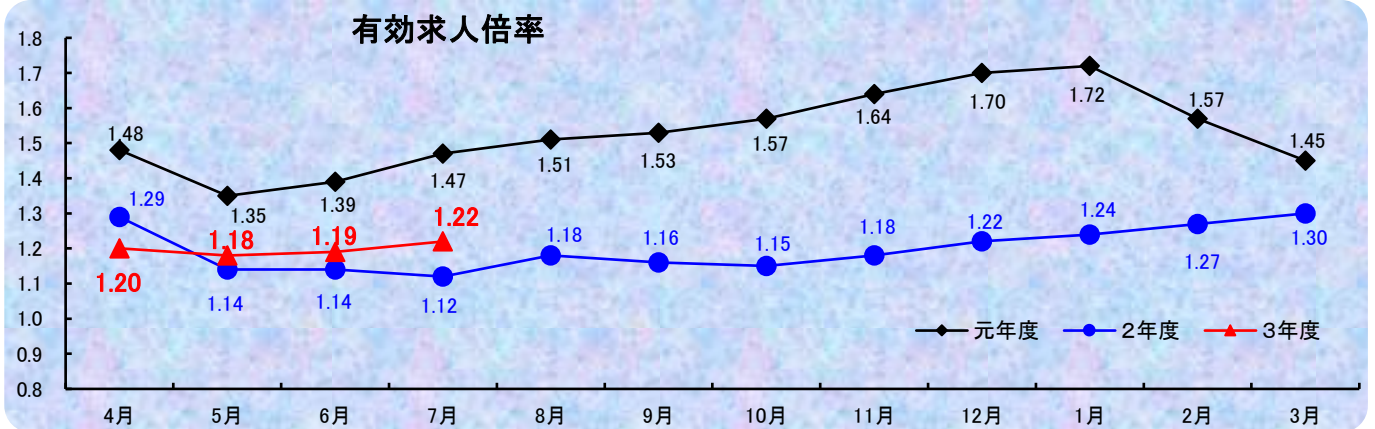
鹿児島公共職業安定所
鹿児島市下荒田1丁目43番28号
TEL 099-250-6060 FAX 099-250-6093
URL <http://jsite.mhlw.go.jp/kagoshima-roudoukyoku/>

ワークプラザ天文館
鹿児島市東千石町1番38号 アイムビル6F
TEL 099-223-8010 FAX 099-225-7030

マザーズコーナーかごしま
鹿児島市東千石町1番38号 アイムビル6F
TEL 099-223-2821 FAX 099-225-7030

鹿児島新卒応援ハローワーク
鹿児島市東千石町1番38号 アイムビル3F
TEL 099-224-3433 FAX 099-224-3250

ワークサポートみなみ
鹿児島市宇宿2-3-5 オプシヤミスミ3F
TEL 099-257-5670 FAX 099-257-5566



管内の労働市場について（令和3年7月）

- 鹿児島公共職業安定所の7月の有効求人倍率（原数値）は、1.22倍となり前月を0.03ポイント上回った。
 ○鹿児島県の7月の有効求人倍率（季節調整値）は、1.32倍となり、前月を0.04ポイント上回った。
 ○なお全国の7月の有効求人倍率（季節調整値）は、1.15倍となり、前月と0.02ポイント上回った。

有効求人倍率の推移

区 分	令和3年 4月	令和3年 5月	令和3年 6月	令和3年 7月
鹿 児 島 所	1.20 (1.29)	1.18 (1.14)	1.19 (1.14)	1.22 (1.12)
鹿 児 島 県	1.21 (1.15)	1.29 (1.12)	1.28 (1.10)	1.32 (1.10)
全 国	1.09 (1.30)	1.09 (1.18)	1.13 (1.12)	1.15 (1.09)

※1（ ）内は、前年同月数値 ※2 鹿児島県、全国は季節調整

管内の求人・求職の状況は次のとおりです

労働市場の概況【学卒を除きパートタイムを含む】

【求人の動き】

新規求人数（パートを含む、原数値）は、前年同月比11.2%増で5ヶ月連続増加となった。
 これを一般・パート別に比較すると、一般は11.2%の増加、パートは11.3%の増加となった。
新規求人数（同）を産業別に前年同月比で見ると、**建設業**（14.1%増）は2ヶ月連続増加、**製造業**（9.8%減）は5ヶ月ぶり減少、**情報通信業**（4.5%減）は5ヶ月連続減少、**運輸業**、**郵便業**（8.0%減）は3ヶ月ぶり減少、**卸売業**、**小売業**（3.8%減）は3ヶ月ぶり減少、**宿泊業**、**飲食サービス業**（23.3%増）は2ヶ月ぶり増加、**医療**、**福祉**（28.3%増）は5ヶ月連続増加、**サービス業**（13.1%増）は5ヶ月連続増加となった。
有効求人数（パートを含む、原数値）は、前年同月比18.0%増で5ヶ月連続増加となった。

【求職の動き】

新規求職者数（パートを含む、原数値）は、前年同月比7.4%増で7ヶ月連続増加となった。
 これを一般・パート別に比較すると、一般は1.0%の増加、パートは20.8%の増加となった。
有効求職者数（パートを含む、原数値）は、前年同月比8.9%の増で12ヶ月連続増加となった。

1 求人・求職の状況

項 目	令 和 3 年 7 月			前 月 数	前 年 同 月 数	前 年 同 月 比
	計	一 般	パ ー ト			
新 規 求 人 数	5,489	3,585	1,904	5,734	4,934	11.2
有 効 求 人 数	15,740	10,079	5,661	16,059	13,342	18.0
新 規 求 職 者 数	2,647	1,684	963	2,713	2,464	7.4
有 効 求 職 者 数	12,917	8,035	4,882	13,462	11,860	8.9

2 産業別新規求人の状況【学卒を除きパートタイムを含む】

産 業	令 和 3 年 7 月	前 年 同 月 数	増 減 数	前 年 同 月 比
D 建設業	511	448	63	14.1
E 製造業	231	256	▲ 25	▲ 9.8
F 情報通信業	85	89	▲ 4	▲ 4.5
H 運輸業、郵便業	218	237	▲ 19	▲ 8.0
I 卸売業、小売業	805	837	▲ 32	▲ 3.8
M 宿泊業、飲食サービス業	286	232	54	23.3
P 医療、福祉	1,895	1,477	418	28.3
R サービス業 (他に分類されないもの)	854	755	99	13.1
そ の 他	604	603	1	0.2
合 計	5,489	4,934	555	11.2

1. 一般職業紹介状況【学卒を除きパートタイムを含む】

		計	男	女	前年同月数	前年同月比
求	A 新規求職申込件数	2,647	1,088	1,556	2,464	7.4
	常用	2,629	1,084	1,542	2,452	7.2
	保受給者	787	256	531	794	▲ 0.9
職	B 月間有効求職者数	12,917	5,331	7,577	11,860	8.9
	常用	12,846	5,318	7,519	11,787	9.0
	保受給者	5,217	1,760	3,457	5,436	▲ 4.0
求	C 新規求人数	5,489	*	*	4,934	11.2
	常用	5,132	*	*	4,552	12.7
	D 月間有効求人数	15,740	*	*	13,342	18.0
人	常用	14,608	*	*	12,561	16.3
	D 新規求人件数	3,324	*	*	2,974	11.8
	常用	3,141	*	*	2,809	11.8
紹	F 紹介件数	1,974	897	1,077	2,217	▲ 11.0
	常用	1,882	856	1,026	2,107	▲ 10.7
	保受給者	507	209	298	619	▲ 18.1
就	G 就職件数	624	260	364	667	▲ 6.4
	常用	596	251	345	637	▲ 6.4
	保受給者	201	83	118	194	3.6
	県外	50	*	*	33	51.5
充	H 充足数	742	*	*	774	▲ 4.1
	常用	704	*	*	739	▲ 4.7
主要比率	新規求人倍率 C/A	2.07	*	*	2.00	0.07
	有効求人倍率 D/B	1.22	*	*	1.12	0.10
	就職率【常用】 G/A	22.7	23.2	22.4	26.0	▲ 3.30
	充足率【常用】 H/C	13.7	*	*	16.2	▲ 2.50

※求職申込時の「性別」欄の記載が任意となったことから、男女の合計は必ずしも一致しない

2. 障害者職業紹介状況

		計	身体障害者		知的・精神・発達障害者等		前年同月数	前年同月比
			うち重度		うち精神障害			
職業紹介	新規求職申込件数	176	49 (30)	15 (7)	127 (33)	63 (27)	123	43.1
	紹介件数	152	55	24	97	76	110	38.2
	就職件数	40	9 (8)	4 (4)	31 (14)	27 (14)	49	▲ 18.4
登	新規登録者数	79	30 (19)	9 (4)	49 (4)	9 (3)	60	31.7
	新規移管登録者数	11	2 (1)	1 (1)	9 (2)	7 (2)	4	175.0
	期末現在登録者数	5,917	2,277	988	3,640	2,189	5,356	10.5
録	有効求職者	2,130	770	308	1,360	945	1,663	28.1
	就業中の者	3,451	1,407	624	2,044	1,083	3,339	3.4
	保留中の者	336	100	56	236	161	354	▲ 5.1

※()は45歳以上で内数

3. 一般職業紹介状況【パートタイム】

		計	男	女	前年同月数	前年同月比
求 職	A 新規求職申込件数	963	269	694	797	20.8
	常用的	948	265	683	788	20.3
	B 月間有効求職者数	4,882	1,254	3,625	4,288	13.9
	常用的	4,821	1,244	3,574	4,239	13.7
	保受給者	1,874	248	1,626	1,852	1.2
求 人	C 新規求人数	1,904	*	*	1,711	11.3
	常用的	1,754	*	*	1,493	17.5
	D 月間有効求人数	5,661	*	*	4,918	15.1
	常用的	5,105	*	*	4,429	15.3
紹 介	E 紹介件数	639	210	429	661	▲ 3.3
	常用的	574	185	389	587	▲ 2.2
	保受給者	131	27	104	151	▲ 13.2
就 職	G 就職件数	216	59	157	272	▲ 20.6
	常用的	192	52	140	248	▲ 22.6
	保受給者	41	4	37	61	▲ 32.8
充 足	H 充足数	266	*	*	333	▲ 20.1
	常用的	239	*	*	304	▲ 21.4
主 要 比 率	新規求人倍率 C/A	1.98	*	*	2.15	▲ 0.17
	有効求人倍率 D/B	1.16	*	*	1.15	0.01
	就職率【常用】 G/A	20.3	19.6	20.5	31.5	▲ 11.2
	充足率【常用】 H/C	13.6	*	*	20.4	▲ 6.8

※求職申込時の「性別」欄の記載が任意となったことから、男女の合計は必ずしも一致しない

4. ワークプラザ天文館職業紹介状況

	計	男	女	うちパート	前年同月数	前年同月比
新規求職申込件数	489	129	360	188	335	46.0
月間有効求職者数	1,765	482	1,283	604	1,193	47.9
新規求人数	0	*	*	0	1,022	-
月間有効求人数	0	*	*	0	2,579	-
紹介件数	380	110	270	139	385	▲ 1.3
就職件数	101	26	75	37	117	▲ 13.7

5. 新卒応援ハローワーク職業紹介状況

	計	男	女	うちパート	前年同月数	前年同月比
新規求職申込件数	72	24	48	7	146	▲ 50.7
月間有効求職者数	428	176	251	44	583	▲ 26.6
紹介件数	47	12	35	10	132	▲ 64.4
就職件数	17	4	13	4	31	▲ 45.2

6. ワークサポートみなみ職業紹介状況

	計	男	女	うちパート	前年同月数	前年同月比
新規求職申込件数	495	167	327	174	513	▲ 3.5
月間有効求職者数	1,908	681	1,225	699	1,791	6.5
紹介件数	548	237	311	176	605	▲ 9.4
就職件数	181	70	111	65	176	2.8

7. 雇用保険適用業務状況

	計	男	女	前年同月数	前年同月比
新規適用事業所数	51	*	*	54	▲ 5.6
廃止事業所数	20	*	*	42	▲ 52.4
月末適用事業所数	12,351	*	*	12,237	0.9
被保険者資格取得者数	3,055	1,209	1,846	3,197	▲ 4.4
被保険者資格喪失者数	2,721	1,111	1,610	2,691	1.1
月末被保険者数	221,057	111,410	109,647	219,646	0.6

8. 雇用保険失業給付支給状況

金額単位(千円)

		計	男	女	前年同月数	前年同月比	
一 般	総支給額	334,240	133,318	200,922	357,897	▲ 6.6	
	受給資格決定件数	667	243	424	644	3.6	
	基本手当 基本分 当	初回受給者数	757	240	517	597	26.8
			特定受給資格者	94	38	56	94
		受給者実人員	2,625	913	1,712	2,547	3.1
			特定受給資格者	471	175	296	618
	個別延長 給付 訓練延長給付	支給金額	305,413	122,169	183,244	315,610	▲ 3.2
		受給者実人員	99	20	79	324	▲ 69.4
		支給金額	9,257	2,349	6,908	22,113	▲ 58.1
	技能習得手当 等	受給者実人員	16,273	7,431	8,842	16,754	▲ 2.9
		支給金額	403	165	238	388	3.9
	傷病手当	受給者実人員	2,386	896	1,490	2,477	▲ 3.7
		支給金額	5	2	3	9	▲ 44.4
	支給終了者数	支給金額	910	472	438	942	▲ 3.4
給付制限件数		366	119	247	348	5.2	
高年齢	給付制限件数	391	162	229	418	▲ 6.5	
	受給資格決定件数	165	101	64	139	18.7	
	受給者数	187	99	88	165	13.3	
短期	支給金額	37,005	21,805	15,200	34,488	7.3	
	特例金	受給資格決定件数	0	0	0	1	-
		受給者数	0	0	0	0	-
支給金額		0	0	0	23	-	
就職促進	就業手当	受給者実人員	6	0	6	10	▲ 40.0
		支給金額	217	0	217	378	▲ 42.5
	再就職手当	支給人員	218	91	127	255	▲ 14.5
		支給金額	79,575	42,343	37,233	92,477	▲ 14.0
就業促進 定着手当	支給人員	51	26	25	35	45.7	
	支給金額	8,870	5,037	3,833	5,288	67.7	
教育訓練 給付	通学制	受給者数	17	13	4	15	13.3
		支給金額	1,105	793	312	1,135	▲ 2.6
	通信制	受給者数	17	6	11	7	142.9
		支給金額	626	259	367	108	477.3
日雇	普通給付	受給者実人員	51	51	0	58	▲ 12.1
		支給金額	2,414	2,414	0	2,673	▲ 9.7
雇用継続 給付	高年齢 雇用 継続給付	受給者実人員	2,369	1,956	413	2,492	▲ 4.9
		支給金額	58,137	50,267	7,871	62,258	▲ 6.6
	育児休業 給付	受給者実人員	1,846	49	1,797	1,897	▲ 2.7
		支給金額	216,695	7,498	209,196	220,194	▲ 1.6
	介護休業 給付	受給者数	13	2	11	16	▲ 18.8
支給金額	3,548	749	2,799	3,269	8.5		