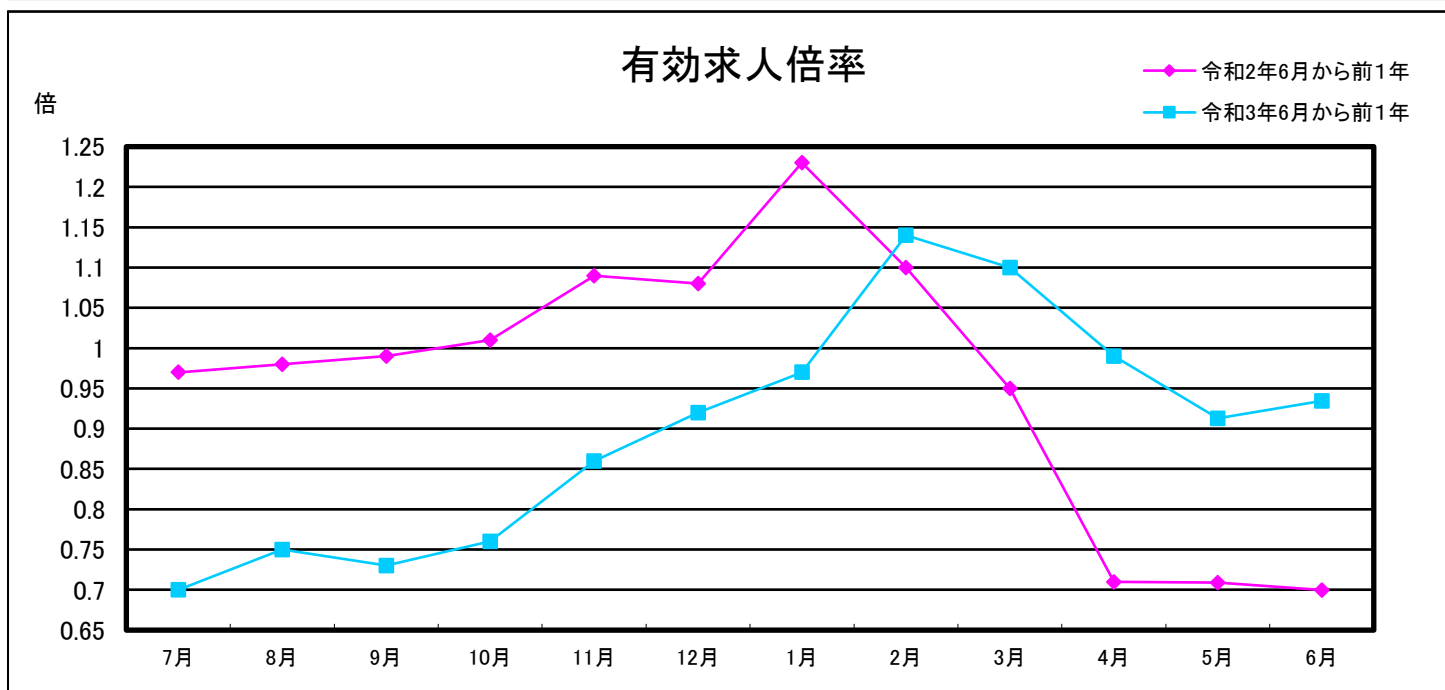
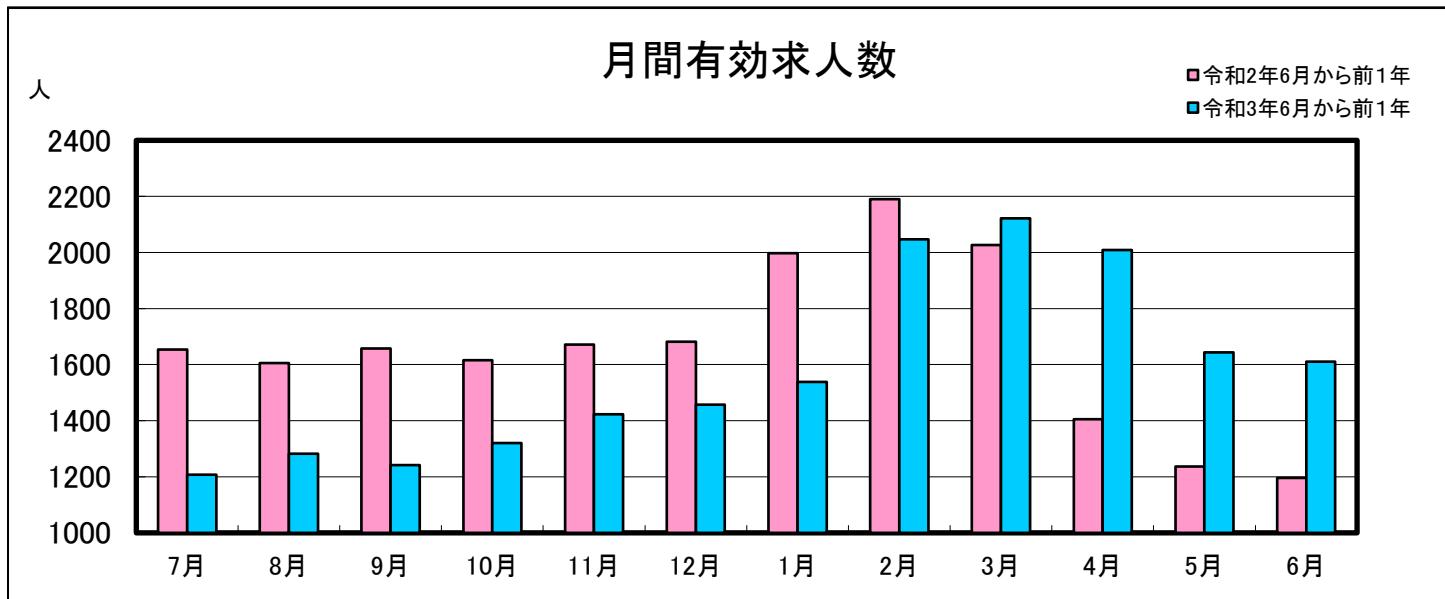
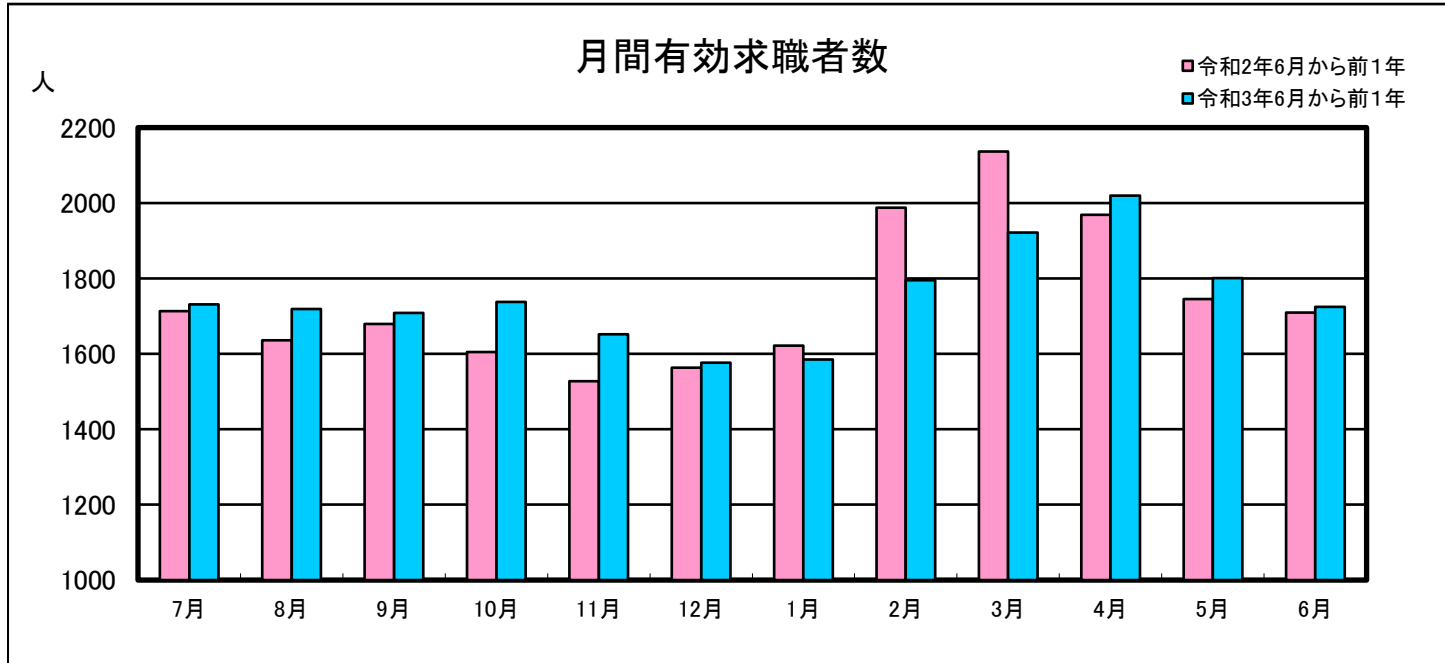


業務月報

(ハローワーク名瀬)

(令和3年6月)

名瀬公共職業安定所
(徳之島分室を含む)



1 一般職業紹介状況(新規学卒を除き、パートを含む)

項目	合計	男	女	前月比(%)	前年同月比(%)
A 新規求職申込件数	310	130	179	▲ 14.6	▲ 7.7
常用	308	129	178	▲ 11.0	▲ 2.8
保険受給者	95	39	56	▲ 13.6	▲ 5.9
B 月間有効求職者数	1,724	860	862	▲ 4.3	0.9
常用	1,699	846	851	▲ 4.3	1.3
保険受給者	668	295	373	8.1	16.0
C 新規求人数	576	-	-	▲ 2.0	20.8
常用	559	-	-	▲ 3.1	21.8
D 月間有効求人数	1,611	-	-	▲ 2.0	34.7
常用	1,566	-	-	▲ 1.3	36.5
E 紹介件数	295	139	156	17.5	10.9
常用	284	135	149	19.3	15.5
保険受給者	54	19	35	25.6	1.9
F 就職件数	117	41	76	▲ 9.3	▲ 10.0
常用	108	40	68	▲ 12.9	▲ 4.4
保険受給者	35	15	20	25.0	20.7
県外	4	3	1	33.3	▲ 50.0
G 充足数	116	-	-	▲ 7.2	3.6
常用	107	-	-	▲ 11.6	8.1
新規求人倍率 C/A(倍)	1.86	-	-	0.24	0.44
有効求人倍率 D/B(倍)	0.93	-	-	0.02	0.23
就職率 F/A×100(%)	37.7	31.5	42.5	2.20	▲ 0.95
充足率G/C×100(%)	20.1	-	-	▲ 1.12	▲ 3.34

2 パートタイム職業紹介状況

項目	合計	男	女	前月比(%)	前年同月比(%)
A 新規求職申込件数	138	28	110	▲ 12.7	2.2
B 月間有効求職者数	796	253	542	▲ 4.8	7.4
C 新規求人数	228	-	-	▲ 9.2	20.6
D 月間有効求人数	672	-	-	▲ 2.6	44.5
E 紹介件数	141	53	88	19.5	8.5
F 就職件数	63	18	45	1.6	0.0
新規求人倍率 C/A(倍)	1.65	-	-	0.06	0.25
有効求人倍率 D/B(倍)	0.84	-	-	0.02	0.22

3 中高年齢者職業紹介状況(パートを含む)

項目	合計	男	女	前月比(%)	前年同月比(%)
新規求職申込件数	160	74	85	▲ 20.0	▲ 15.3
月間有効求職者数	1,021	567	452	▲ 3.4	4.6
紹介件数	147	71	76	10.5	30.1
就職件数	54	20	34	12.5	8.0

4 産業別新規求人・充足状況

項目	新規求人			充足		
	新規求人数	前月比(%)	前年同月比(%)	充足数	前月比(%)	前年同月比(%)
農, 林, 漁業	12	▲ 7.7	20.0	2	-	0.0
鉱業, 採石業, 砂利採取業	0	-	-	0	-	-
建設業	63	10.5	5.0	4	▲ 42.9	33.3
製造業	11	▲ 8.3	0.0	4	33.3	300.0
電気・ガス・熱供給・水道業	2	0.0	100.0	0	▲ 100.0	-
情報通信業	10	42.9	66.7	4	300.0	-
運輸業, 郵便業	30	57.9	25.0	5	150.0	66.7
卸売業, 小売業	77	▲ 19.0	45.3	27	50.0	107.7
金融業, 保険業	2	▲ 85.7	-	0	▲ 100.0	-
不動産業, 物品賃貸業	14	600.0	55.6	4	▲ 33.3	100.0
学術研究, 専門・技術サービス業	13	▲ 7.1	44.4	2	0.0	▲ 33.3
宿泊業, 飲食サービス業	40	▲ 35.5	▲ 33.3	9	28.6	0.0
生活関連サービス業, 娯楽業	23	283.3	76.9	1	▲ 50.0	0.0
教育, 学習支援業	1	▲ 75.0	▲ 75.0	3	200.0	200.0
医療, 福祉	226	0.0	47.7	32	▲ 41.8	▲ 15.8
複合サービス事業	3	▲ 72.7	▲ 50.0	2	-	▲ 33.3
サービス業(他に分類されないもの)	21	▲ 16.0	▲ 34.4	5	▲ 28.6	▲ 58.3
公務(他に分類されるものを除く)・その他	28	47.4	40.0	12	0.0	▲ 25.0
合計	576	▲ 2.0	22.3	116	▲ 7.2	8.4

- * 新規求人数 当月中に新たに自安定所(管内)で受理した求人数(採用予定人員)
- * 就職件数 自安定所の紹介により就職したことを確認した件数
- * 充足数 管内の有効求人が、安定所の紹介により求職者と結びついた件数
- * 求人倍率 1人の求職者に対する求人数の割合
- * 有効求人倍率..... 月間有効求人数を月間有効求職者数で除して得た数値
- * 就職率 求職者に対する就職件数の割合(本月報では、新規求職者に対する数値)
- * 充足率 管内の新規求人に対する充足数の割合

5. 雇用保険適用状況

項目	合計	男	女	前年同月数	前年同月比(%)
新規適用事業所数	15	-	-	18	▲ 16.7
廃止事業所数	9	-	-	6	50.0
月末適用事業所数	2,306	-	-	2,257	2.2
資格取得者数	478	211	267	635	▲ 24.7
資格喪失者数	262	136	126	357	▲ 26.6
離職票交付枚数	160	-	-	213	▲ 24.9
月末被保険者数	22,298	11,264	11,034	21,904	1.8

6. 雇用保険失業等給付状況

項目		合計	男	女	前年同月数	前年同月比(%)		
求職者給付	一般求職者給付	基本手当	受給資格決定件数	123	52	71	209	▲ 41.2
			初回受給者数	122	43	79	117	4.3
			受給者実人員	491	214	277	400	22.8
			基本手当支給総額(千円)	60,116	26,592	33,524	47,550	26.4
	技能習得手当及び 寄宿手当	傷病手当	受給者実人員	0	0	0	11	▲ 100.0
			支給金額(千円)	0	0	0	33	▲ 100.0
			受給者実人員	2	2	0	1	100.0
			支給金額(千円)	401	401	0	35	1,045.7
	高齢求職者給付金	受給資格決定件数	40	22	18	33	21.2	
		受給者数	45	30	15	42	7.1	
		支給金額(千円)	8,844	6,734	2,110	7,653	15.6	
	特例一時金	受給資格決定件数	6	4	2	23	▲ 73.9	
		受給者数	12	9	3	1	1,100.0	
		支給金額(千円)	2,193	1,712	481	241	810.0	
	日雇労働求職者給付金	総受給者実人員	0	0	0	0	-	
		総支給金額(千円)	0	0	0	0	-	
就職促進給付	再就職手当	支給人員	56	28	28	39	43.6	
		支給金額(千円)	20,670	12,594	8,076	16,054	28.8	
	就業促進定着手当	支給人員	12	4	8	6	100.0	
		支給金額(千円)	1,751	644	1,107	730	139.9	
	就業手当	受給者実人員	2	0	2	8	▲ 75.0	
		支給金額(千円)	108	0	108	365	▲ 70.4	
	常用就職支度手当	支給人員	0	0	0	0	-	
		支給金額(千円)	0	0	0	0	-	
教育訓練給付	一般教育訓練給付	受給者数	1	1	0	0	-	
		支給金額(千円)	92	92	0	0	-	
	専門実践教育訓練給付	受給者数	11	1	10	5	120.0	
		支給金額(千円)	1,686	83	1,603	802	110.2	
	教育訓練支援給付	受給者実人員	15	4	11	13	15.4	
		支給金額(千円)	3,290	861	2,429	2,717	21.1	
雇用継続給付	高齢雇用継続給付	受給者実人員	70	48	22	153	▲ 54.3	
		支給金額(千円)	1,432	1,089	343	3,362	▲ 57.4	
	育児休業給付	受給者実人員	129	0	129	156	▲ 17.3	
		支給金額(千円)	13,522	0	13,522	16,826	▲ 19.6	
	介護休業給付	受給者数	1	0	1	2	▲ 50.0	
		支給金額(千円)	101	0	101	535	▲ 81.1	