

業務月報

令和3年6月分
(ハローワーク出水)

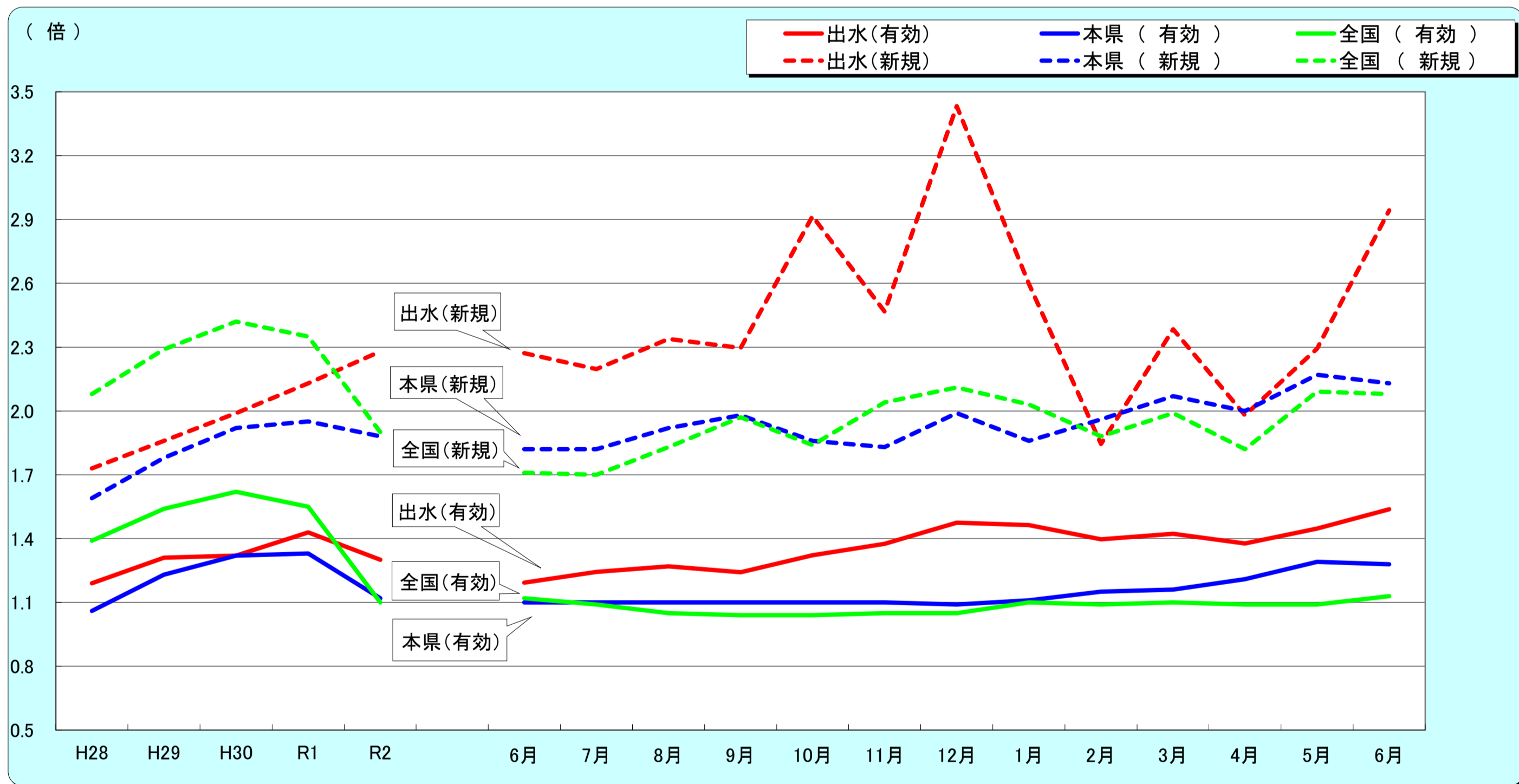
出水公共職業安定所
出水市緑町37-5
TEL 0996-62-0685
FAX 0996-63-1308

管轄区域(出水市、阿久根市、長島町)



クレインパーク(出水市・鶴の博物館)

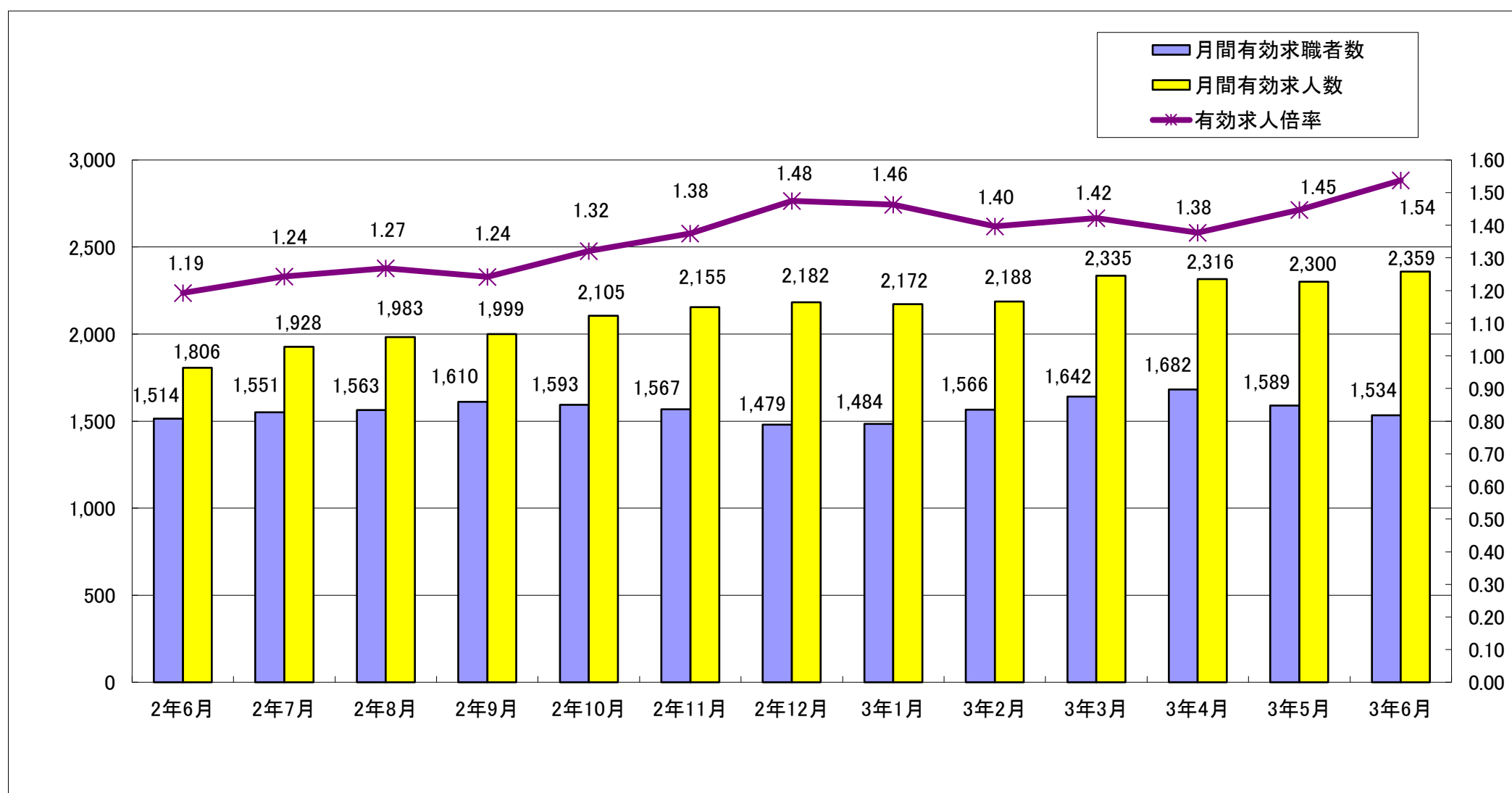
1. 求人倍率の推移(パートを含む、年度平均は原数値、各月は季節調整値)



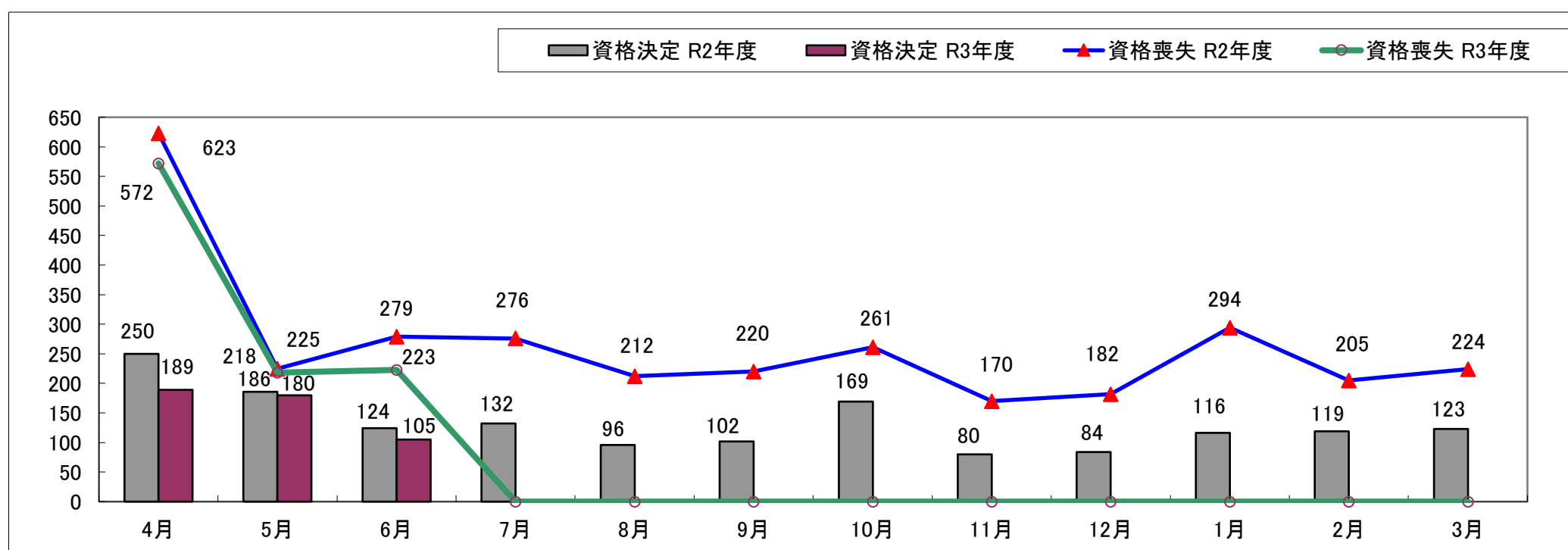
		H28年度	H29	H30	R1	R2	6月	7月	8月	9月	10月	11月	12月	1月	2月	3月	4月	5月	6月
有効求人倍率	出水	1.19	1.31	1.32	1.43	1.30	1.19	1.24	1.27	1.24	1.32	1.38	1.48	1.46	1.40	1.42	1.38	1.45	1.54
	本県	1.06	1.23	1.32	1.33	1.12	1.10	1.10	1.10	1.10	1.10	1.10	1.09	1.11	1.15	1.16	1.21	1.29	1.28
	全国	1.39	1.54	1.62	1.55	1.10	1.12	1.09	1.05	1.04	1.04	1.05	1.05	1.10	1.09	1.10	1.09	1.09	1.09
新規求人倍率	出水	1.73	1.86	1.99	2.13	2.28	2.27	2.20	2.34	2.30	2.91	2.47	3.43	2.60	1.84	2.38	1.98	2.29	2.94
	本県	1.59	1.78	1.92	1.95	1.88	1.82	1.82	1.92	1.98	1.86	1.83	1.99	1.86	1.96	2.07	2.00	2.17	2.13
	全国	2.08	2.29	2.42	2.35	1.90	1.71	1.70	1.83	1.97	1.84	2.04	2.11	2.03	1.88	1.99	1.82	2.09	2.08
完全失業率 (%)	全国	3.1	2.8	2.4	2.4	2.8	2.8	2.9	3.0	3.0	3.1	2.9	2.9	2.9	2.9	2.6	2.8	3.0	2.9
完全失業者数 (万人)	全国	202	190	166	162	191	195	197	206	210	215	195	194	197	194	188	209	211	206

※全国及び本県の数値は季節調整値です

2. 求人・求職の動向



3. 雇用保険の動向



	2年6月	2年7月	2年8月	2年9月	2年10月	2年11月	2年12月	3年1月	3年2月	3年3月	3年4月	3年5月	3年6月
新規求職者数	302	377	278	300	305	300	208	343	398	380	445	314	296
有効求職者数	1,514	1,551	1,563	1,610	1,593	1,567	1,479	1,484	1,566	1,642	1,682	1,589	1,534
新規求人数	686	828	650	689	889	740	714	891	734	906	881	720	871
有効求人数	1,806	1,928	1,983	1,999	2,105	2,155	2,182	2,172	2,188	2,335	2,316	2,300	2,359
紹介件数	310	353	264	307	321	292	243	312	431	414	353	315	357
就職件数	162	147	136	177	161	132	141	131	150	203	231	159	187
就職率(%)	53.6	39.0	48.9	59.0	52.8	44.0	67.8	38.2	37.7	53.4	51.9	50.6	63.2
充足率(%)	21.0	16.3	17.8	19.3	17.2	17.6	19.3	14.5	20.7	21.1	19.4	19.2	21.2
資格取得件数	243	270	226	177	254	214	196	266	291	283	328	459	333
資格喪失件数	279	276	212	220	261	170	182	294	205	224	572	218	223
会社都合離職者	20	20	13	20	9	14	4	14	17	3	24	10	7
離職票交付件数	220	185	162	178	169	126	126	228	160	177	438	159	155
受給資格決定件数 (一般・一時金)	124	132	96	102	169	80	84	116	119	123	189	180	105
受給者実人員	388	426	462	550	549	518	481	432	398	393	367	405	405

4. 一般職業紹介状況(新規学卒除き、パート含む)

項目	区分	合計	性別		前月	前年同月	前年同月比 (%)
			男	女			
求 職	A. 新規求職申込件数	296	114	182	314	302	▲ 2.0
	常用	295	113	182	309	296	▲ 0.3
	雇用保険受給者	64	22	42	83	96	▲ 33.3
求 職	B. 月間有効求職者数	1,534	691	843	1,589	1,514	1.3
	常用	1,527	690	837	1,581	1,503	1.6
	雇用保険受給者	481	194	287	472	606	▲ 20.6
求 人	C. 新規求人数	871			720	686	27.0
	常用	821			658	607	35.3
	D. 月間有効求人数	2,359			2,300	1,806	30.6
	常用	2,167			2,068	1,670	29.8
紹 介	E. 紹介件数	357	168	189	315	310	15.2
	常用	327	153	174	296	293	11.6
	雇用保険受給者	68	28	40	72	84	▲ 19.0
就 職	F. 就職件数	187	67	120	159	162	15.4
	常用	178	63	115	149	158	12.7
	雇用保険受給者	41	14	27	44	56	▲ 26.8
比 率	新規求人倍率(C/A)	2.94			2.29	2.27	0.67P
	有効求人倍率(D/B)	1.54			1.45	1.19	0.34P
	就職率(F/A×100)	63.18	58.77	65.93	50.64	53.64	9.53P
	充足率	21.2			19.2	21.0	0.25P

5. パートタイム職業紹介状況

項目	区分	合計	性別		前月	前年同月	前年同月比 (%)
			男	女			
A. 新規求職申込件数		128	26	102	164	127	0.8
B. 月間有効求職者数		734	209	525	732	695	5.6
C. 新規求人数		314			284	239	31.4
D. 月間有効求人数		817			800	576	41.8
E. 紹介件数		147	45	102	138	131	12.2
F. 就職件数		101	20	81	62	59	71.2
新規求人倍率(C/A)		2.45			1.73	1.88	30.35P
有効求人倍率(D/B)		1.11			1.09	0.83	34.30P

ハローワークでは性別の記入が無くとも求職を受理することとしているため、男女の合計数と総数が一致しない場合があります。

6.雇用保険適用取扱状況

項目	区分		前月	前年同月	前年同月比 (%)		
	合計	男				女	
新規適用事業所数	4		3	10	▲ 60.0		
廃止事業所数	0		3	4	▲ 100.0		
月末現在適用事業所数	1,539		1,535	1,515	1.6		
資格取得者数	333	162	171	459	243	37.0	
資格喪失者数	223	102	121	218	279	▲ 20.1	
	うち事業主都合	7	4	3	10	20	▲ 65.0
月末現在被保険者数	20,798	10,384	10,414	20,688	20,606	0.9	

7.雇用保険給付取扱状況

項目	区分		前月	前年同月	前年同月比 (%)			
	合計	男				女		
一般手当	支給金額(千円)	44,498	20,824	23,674	35,839	43,131	3.2	
	受給資格決定件数	84	30	54	128	110	▲ 23.6	
	初回受給者数	114	38	76	93	86	32.6	
	受給者実人員	381	148	233	345	375	1.6	
	支給金額(千円)	44,064	20,632	23,432	35,615	42,816	2.9	
高年齢	受給資格決定件数	21	10	11	52	14	50.0	
	受給者数	24	11	13	60	13	84.6	
	支給金額(千円)	4,531	2,573	1,959	12,244	2,698	67.9	
特例	受給資格決定件数	0	0	0	0	0	-	
	受給者数	0	0	0	0	0	-	
	支給金額(千円)	0	0	0	0	0	-	
就職促進給付	計	支給人員	55	32	23	70	45	22.2
		支給金額(千円)	16,583	12,293	4,291	19,436	12,631	31.3
	うち再就職手当	支給人員	43	26	17	54	34	26.5
		支給金額(千円)	15,437	11,523	3,914	17,108	11,599	33.1
	うち就業促進定着手当	支給人員	11	5	6	9	6	83.3
		支給金額(千円)	1,120	744	376	1,934	807	38.8
うち就業手当	支給人員	1	1	0	3	2	▲ 50.0	
	支給金額(千円)	26	26	0	192	77	▲ 66.2	
教育訓練給付	通学制	受給者数	1	1	0	6	0	-
		支給金額(千円)	23	23	0	132	0	-
	通信制	受給者数	0	0	0	3	0	-
		支給金額(千円)	0	0	0	33	0	-
雇用継続給付	高年齢雇用継続給付	受給者実人員	136	84	52	174	134	1.5
		支給金額(千円)	3,250	2,196	1,054	3,856	3,095	5.0
雇用継続給付	育児休業給付	受給者実人員	129	0	129	124	123	4.9
		支給金額(千円)	13,985	0	13,985	11,919	11,724	19.3
雇用継続給付	介護休業給付	受給者数	5	2	3	1	3	66.7
		支給金額(千円)	647	456	191	128	649	▲ 0.3