

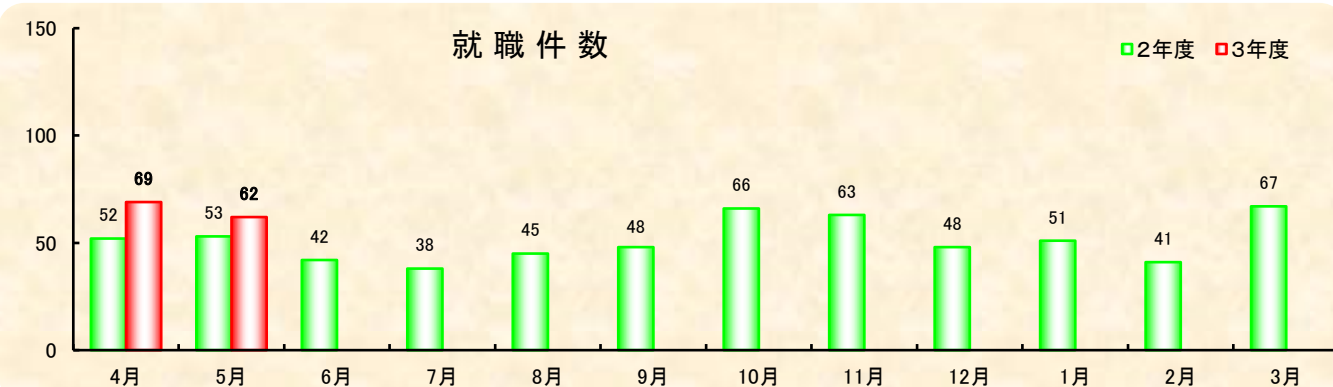
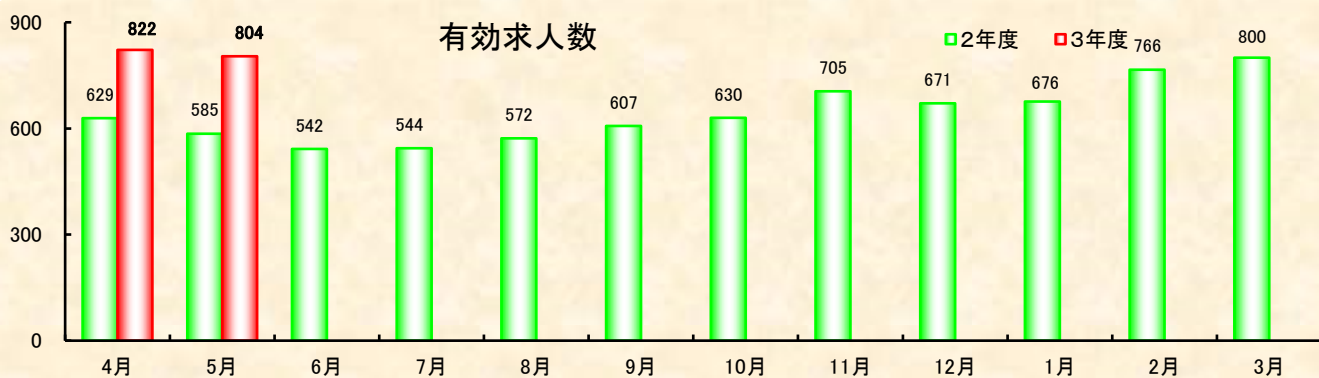
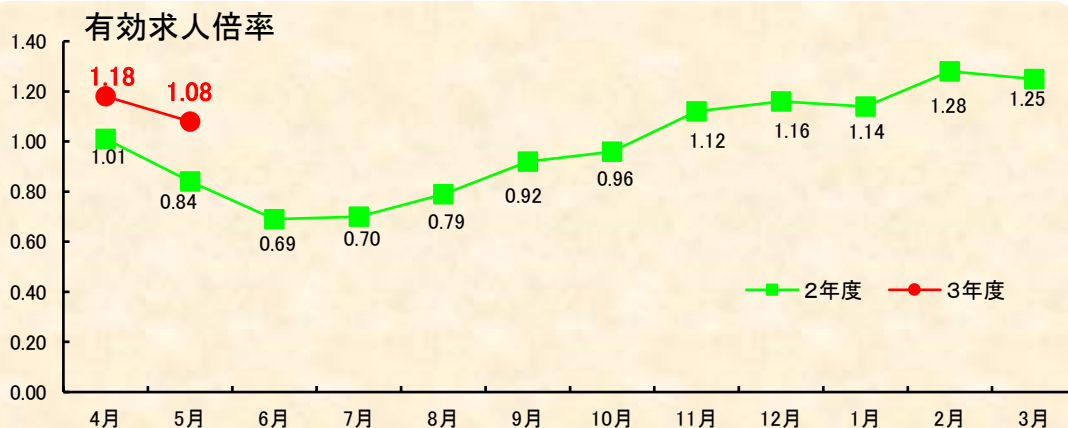
令和3年5月 業務月報

鹿児島公共職業安定所
熊毛出張所
鹿児島県西之表市西之表16314-6
種子島合同庁舎1F
TEL 0997-22-1318
FAX 0997-23-4852

ハローワークくまげ



H-IIAロケット
提供:JAXA



1.職業紹介状況(学卒を除き、パートタイムを含む)

		計			前月	前年同月	前年同月比
			男	女			
求 職 ・ 求 人	A 新規求職申込件数	185	80	105	187	182	1.6
	常用	148	66	82	184	135	9.6
	雇用保険受給者	41	18	23	67	50	▲ 18.0
	B 月間有効求職者数	743	348	395	699	696	6.8
	常用	695	328	367	688	634	9.6
	雇用保険受給者	252	102	150	252	251	0.4
	C 新規求人数	284	*	*	299	180	57.8
	常用	277	*	*	283	175	58.3
	D 月間有効求人数	804	*	*	822	585	37.4
紹 介 ・ 就 職	E 紹介件数	100	39	61	117	74	35.1
	常用	93	33	60	115	66	40.9
	雇用保険受給者	22	6	16	27	17	29.4
	F 就職件数	62	25	37	69	53	17.0
	常用	59	23	36	68	44	34.1
	雇用保険受給者	13	7	6	18	11	18.2
	G 充足数	62	*	*	66	42	47.6
	常用	59	*	*	65	33	78.8
	雇用保険受給者	13	*	*	18	11	18.2
比 率	新規求人倍率 (C/A)	1.54	*	*	1.60	0.99	0.55
	有効求人倍率 (D/B)	1.08	*	*	1.18	0.84	0.24
	就職率【常用】(F/A)	39.9	34.8	43.9	37.0	32.6	7.3
	充足率【常用】(G/C)	21.3	*	*	23.0	18.9	2.4

2.パートタイム職業紹介状況

		計			前月	前年同月	前年同月比
			男	女			
A	新規求職申込件数	59	11	48	92	60	▲ 1.7
B	月間有効求職者数	330	86	244	335	310	6.5
C	新規求人数	101	*	*	132	67	50.7
D	月間有効求人数	354	*	*	357	245	44.5
E	紹介件数	52	9	43	63	35	48.6
F	就職件数	34	7	27	38	27	25.9
	新規求人倍率 (C/A)	1.71	*	*	1.43	1.12	0.59
	有効求人倍率 (D/B)	1.07	*	*	1.07	0.79	0.28

※求職申込時の「性別」欄の記載が任意となったことから、男女の計は必ずしも一致しない

3. 雇用保険適用・給付取扱状況

		計			前月	前年同月	前年同月比	
			男	女				
新規適用事業所数		5	*	*	1	7	▲ 28.6	
月末適用事業所数		872	*	*	868	864	0.9	
月末被保険者数		8,249	4,146	4,103	8,287	8,445	▲ 2.3	
離職票交付枚数		180	*	*	228	222	▲ 18.9	
一般	受給資格決定件数	51	23	28	82	69	▲ 26.1	
	初回受給者数	47	16	31	25	49	▲ 4.1	
	受給者実人員	146	55	91	134	168	▲ 13.1	
	支給金額	17,046	7,178	9,868	15,290	17,743	▲ 3.9	
高年齢	受給資格決定件数	11	5	6	39	19	▲ 42.1	
	受給者数	36	18	18	12	19	89.5	
	支給金額	7,241	4,354	2,887	2,609	3,461	109.2	
特例	受給資格決定件数	31	12	19	7	46	▲ 32.6	
	受給者数	7	4	3	7	4	75.0	
	支給金額	1,213	804	409	1,261	619	96.0	
就職促進給付	計	支給人員	31	17	14	10	19	63.2
		支給金額	9,174	5,907	3,267	1,892	7,256	26.4
	再就職	支給人員	27	13	14	7	15	80.0
		支給金額	8,066	4,799	3,267	1,606	6,664	21.0
	定着	受給者実人員	2	2		2	4	▲ 50.0
		支給金額	567	567	0	143	592	▲ 4.2
	就業	受給者実人員	1	1	0	1	0	-
		支給金額	158	158	0	142	0	33066.6
継続給付 高年齢雇用	受給要件確認件数	1		1	3	5	▲ 80.0	
	受給者実人員	91	61	30	31	90	1.1	
	支給金額	2,362	1,699	663	576	2,223	6.2	
育児休業給付	基本給付金	受給要件確認件数	9	0	9	6	3	200.0
		受給者実人員	69	0	69	68	53	30.2
		支給金額	7,540	0	7,540	7,478	6,447	17.0
	復職帰場	受給者数	0	0	0	0	0	-
		支給金額	0	0	0	0	0	-
練教給付 教育訓練	受給者数	3	3	0	1	1	200.0	
	支給金額	117	117	0	22	55	112.0	

金額単位：千円

全国・鹿児島県・管内 雇用失業情勢

鹿児島公共職業安定所熊毛出張所

年度 月別	全 国				鹿 児 島 県				管 内 (西 之 表 市 ・ 熊 毛 郡)					
	完 全 失業者数 (万人)	完 全 失業率 (%)	新 規 求人倍率 (倍)	有 効 求人倍率 (倍)	月間有効 求人数 (人)	月間有効 求職者数 (人)	新 規 求人倍率 (倍)	有 効 求人倍率 (倍)	月間有効 求人数 (人)	県 内 割 合	月間有効 求職者数 (人)	県 内 割 合	新 規 求人倍率 (倍)	有 効 求人倍率 (倍)
2年 4月	189	2.6	1.81	1.30	36,172	33,018	1.75	1.15	629	1.7	620	1.9	1.09	1.01
5月	198	2.8	1.91	1.18	32,297	32,174	1.81	1.12	585	1.8	696	2.2	0.99	0.84
6月	195	2.8	1.71	1.12	32,583	32,068	1.82	1.10	542	1.7	788	2.5	1.03	0.69
7月	197	2.9	1.70	1.09	32,289	31,333	1.82	1.10	544	1.7	777	2.5	1.50	0.70
8月	206	3.0	1.83	1.05	33,374	31,615	1.92	1.10	572	1.7	721	2.3	2.48	0.79
9月	210	3.0	1.97	1.04	34,418	32,151	1.98	1.10	607	1.8	658	2.0	2.07	0.92
10月	215	3.1	1.84	1.04	36,346	32,842	1.86	1.10	630	1.7	653	2.0	1.81	0.96
11月	195	3.0	2.04	1.05	37,500	32,599	1.83	1.10	705	1.9	631	1.9	2.87	1.12
12月	194	3.0	2.11	1.05	37,586	31,398	1.99	1.09	671	1.8	579	1.8	2.87	1.16
3年 1月	197	2.9	2.03	1.10	38,519	32,350	1.86	1.11	676	1.8	591	1.9	1.90	1.14
2月	194	2.9	1.88	1.09	40,549	32,795	1.96	1.15	766	1.9	597	1.8	3.10	1.28
3月	188	2.6	1.99	1.10	42,396	34,287	2.07	1.16	800	1.9	642	1.9	1.99	1.25
3年 4月	209	2.8	1.82	1.09	40,940	35,304	2.00	1.21	822	2.0	699	2.0	1.60	1.18
5月	211	3.0	2.09	1.09	39,474	34,356	2.17	1.29	804	2.0	743	2.2	1.54	1.08
6月														
7月														
8月														
9月														
10月														
11月														
12月														
4年 1月														
2月														
3月														

(注) 1. 新規学卒を除き、パートタイムを含む。

2. 完全失業率及び全国・鹿児島県の新規・有効求人倍率は、季節調整値替済である。なお、令和元年12月以前の数値は新季節調整値により改訂されている。