

業務月報

令和3年5月分

(ハローワーク加世田)

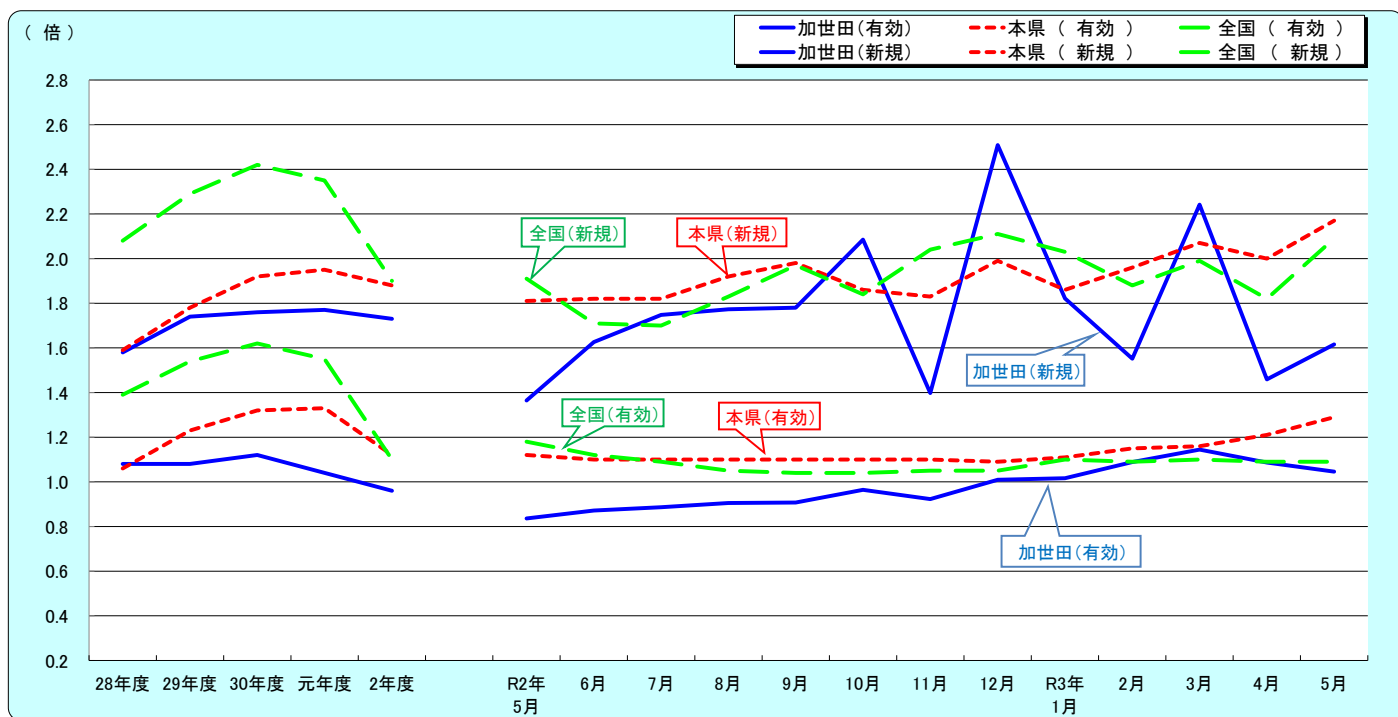


加世田公共職業安定所
南さつま市加世田東本町35-11
TEL 0993-53-5111
FAX 0993-53-2449

サンセットブリッジ(南さつま市)

管轄区域(南さつま市、枕崎市、南九州市のうち川辺町・知覧町)

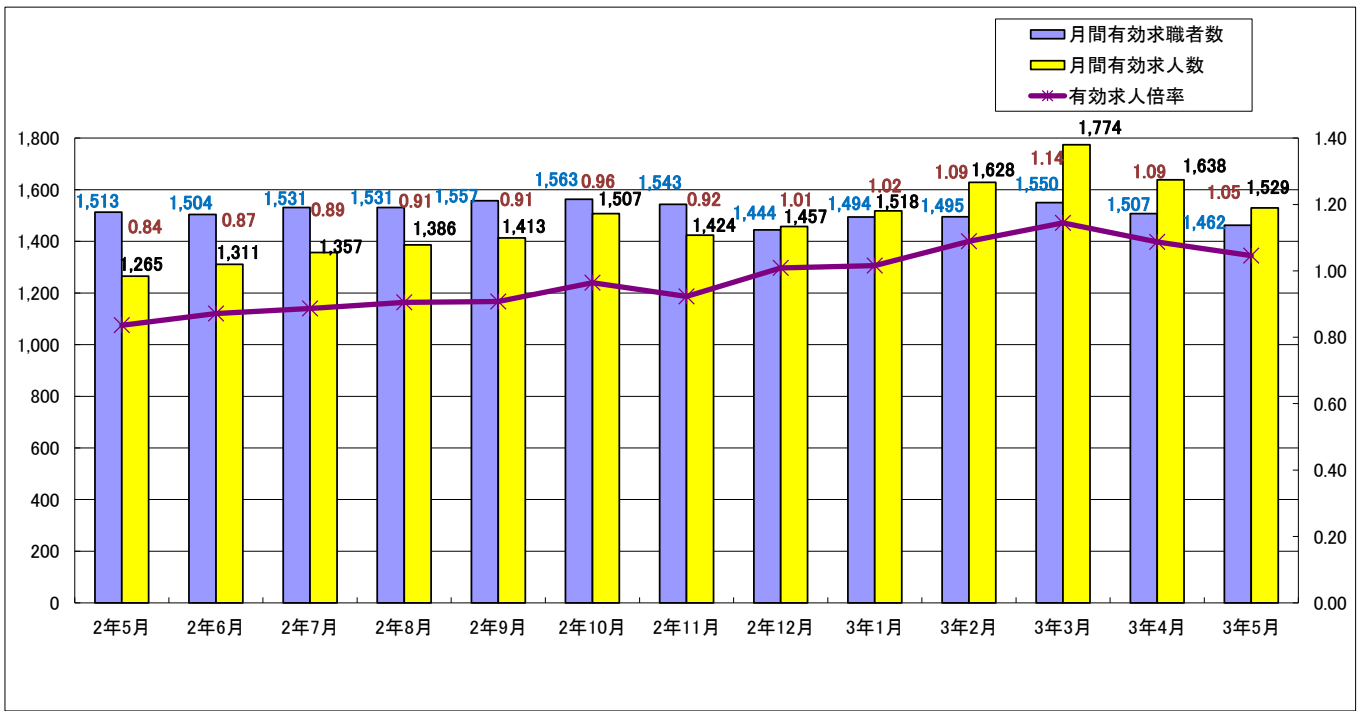
1. 求人倍率の推移(パートを含む、年度平均は原数値、各月は季節調整値)



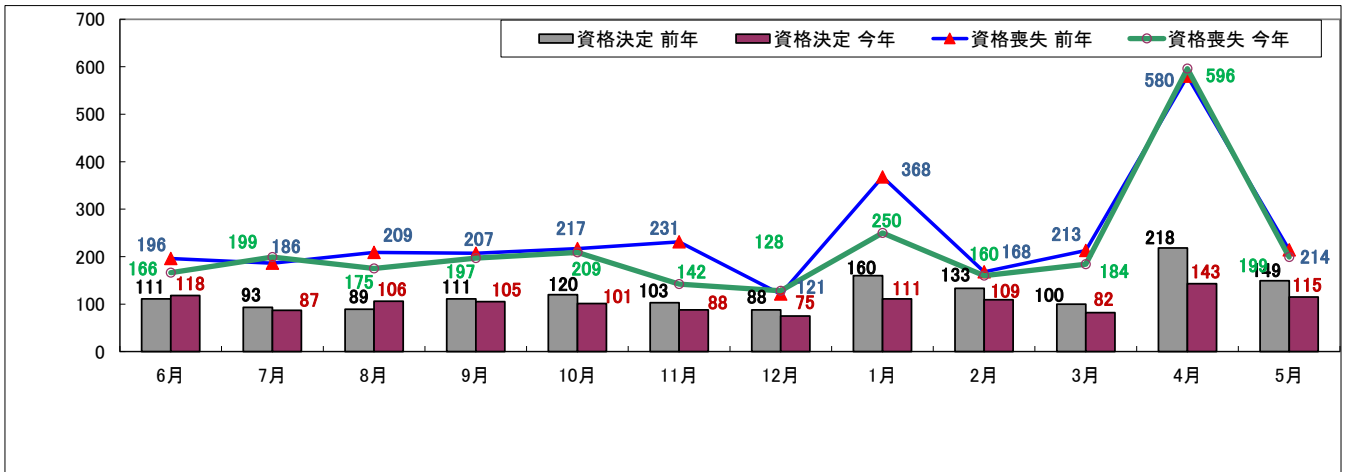
		28年度	29年度	30年度	元年度	2年度	R2年 5月	6月	7月	8月	9月	10月	11月	12月	R3年 1月	2月	3月	4月	5月	
有効求人倍率	加世田	1.08	1.08	1.12	1.04	0.96	0.84	0.87	0.89	0.91	0.91	0.96	0.92	1.01	1.02	1.09	1.14	1.09	1.05	
	本県	1.06	1.23	1.32	1.33	1.12	1.12	1.10	1.10	1.10	1.10	1.10	1.10	1.10	1.09	1.11	1.15	1.16	1.21	1.29
	全国	1.39	1.54	1.62	1.55	1.10	1.18	1.12	1.09	1.05	1.04	1.04	1.04	1.05	1.05	1.10	1.09	1.10	1.09	1.09
新規求人倍率	加世田	1.58	1.74	1.76	1.77	1.73	1.36	1.63	1.75	1.77	1.78	2.09	1.40	2.51	1.82	1.55	2.24	1.46	1.62	
	本県	1.59	1.78	1.92	1.95	1.88	1.81	1.82	1.82	1.92	1.98	1.86	1.83	1.99	1.86	1.96	2.07	2.00	2.17	
	全国	2.08	2.29	2.42	2.35	1.90	1.91	1.71	1.70	1.83	1.97	1.84	2.04	2.11	2.03	1.88	1.99	1.82	2.09	
完全失業率(%)	全国	3.1	2.8	2.4	2.4	2.8	2.8	2.8	2.9	3.0	3.0	3.1	3.0	3.0	2.9	2.9	2.6	2.8	3.0	
完全失業者数(万人)	全国	208	190	166	162	191	198	195	197	206	210	215	195	194	197	194	188	209	211	

※全国及び本県の各月の数値は季節調整値、年度平均は原数値です。(※完全失業率、完全失業者数は年平均値です。)

2. 求人・求職の動向



3. 雇用保険の動向



	2年5月	2年6月	2年7月	2年8月	2年9月	2年10月	2年11月	2年12月	3年1月	3年2月	3年3月	3年4月	3年5月
新規求職者数	299	329	305	264	282	294	289	236	358	346	323	381	276
有効求職者数	1,513	1,504	1,531	1,531	1,557	1,563	1,543	1,444	1,494	1,495	1,550	1,507	1,462
新規求人数	408	535	533	468	502	613	404	592	652	537	724	556	446
有効求人人数	1,265	1,311	1,357	1,386	1,413	1,507	1,424	1,457	1,518	1,628	1,774	1,638	1,529
紹介件数	279	361	315	277	306	362	293	250	314	362	373	297	281
就職件数	129	147	122	120	124	143	162	134	134	123	208	144	137
就職率(%)	43.1	44.7	40.0	45.5	44.0	48.6	56.1	56.8	37.4	35.5	64.4	37.8	49.6
充足率(%)	27.0	22.8	19.7	22.4	23.9	20.4	31.4	20.8	18.6	22.0	26.8	22.8	26.5
資格取得件数	373	220	168	134	176	204	125	136	188	247	240	423	374
資格喪失件数	214	166	199	175	197	209	142	128	250	160	184	596	199
会社都合離職者	9	11	13	16	15	9	10	3	12	6	7	14	5
離職票交付件数	165	119	141	138	159	152	112	90	207	122	139	475	139
受給資格決定件数 (一般・一時金)	149	118	87	106	105	101	88	75	111	109	82	143	115
受給者実人員	365	383	420	463	476	431	413	377	357	332	341	313	308

4. 一般職業紹介状況(新規学卒除き、パート含む)

項目		区分		前月	前年同月	前年同月比 (%)	
		合計	男				女
求 職	A. 新規求職申込件数	276	118	158	381	299	▲ 7.7
	常用	270	116	154	380	295	▲ 8.5
	雇用保険受給者	39	16	23	87	77	▲ 49.4
	B. 月間有効求職者数	1,462	698	761	1,507	1,513	▲ 3.4
	常用	1,453	693	757	1,498	1,505	▲ 3.5
	雇用保険受給者	377	173	204	411	508	▲ 25.8
求 人	C. 新規求人数	446			556	408	9.3
	常用	430			520	389	10.5
	D. 月間有効求人数	1,529			1,638	1,265	20.9
	常用	1,437			1,522	1,223	17.5
紹 介	E. 紹介件数	281	124	157	297	279	0.7
	常用	257	113	144	274	261	▲ 1.5
	雇用保険受給者	37	18	19	43	65	▲ 43.1
就 職	F. 就職件数	137	46	91	144	129	6.2
	常用	120	40	80	130	119	0.8
	雇用保険受給者	22	8	14	26	36	▲ 38.9
比 率	新規求人倍率(C/A)	1.62			1.46	1.36	0.26P
	有効求人倍率(D/B)	1.05			1.09	0.84	0.21P
	就職率(F/A×100)	49.64	38.98	57.59	37.80	43.14	6.50P
	充足率	26.5			22.8	27.0	▲0.5P

5. パートタイム職業紹介状況

項目		区分		前月	前年同月	前年同月比 (%)	
		合計	男				女
A. 新規求職申込件数		113	35	78	180	131	▲ 13.7
B. 月間有効求職者数		650	203	445	682	658	▲ 1.2
C. 新規求人数		171			179	128	33.6
D. 月間有効求人数		579			611	453	27.8
E. 紹介件数		117	36	81	143	135	▲ 13.3
F. 就職件数		67	13	54	72	60	11.7
新規求人倍率(C/A)		1.51			0.99	0.98	0.53P
有効求人倍率(D/B)		0.89			0.90	0.69	0.20P

※ハローワークでは性別の記入が無くとも求職を受理することとしているため、男女の合計数と総数が一致しない場合があります。

6.雇用保険適用取扱状況

項目	区分		前月	前年同月	前年同月比 (%)	
	合計	男				女
新規適用事業所数	8		8	3	166.7	
廃止事業所数	4		3	8	▲ 50.0	
月末現在適用事業所数	1,427		1,423	1,423	0.3	
資格取得者数	374	159	215	423	373	0.3
資格喪失者数	199	93	106	596	214	▲ 7.0
うち事業主都合	5	5	0	14	9	▲ 44.4
月末現在被保険者数	18,310	8,764	9,546	18,134	18,265	0.2

7.雇用保険給付取扱状況

項目	区分		前月	前年同月	前年同月比 (%)			
	合計	男				女		
一般	基本手当	支給金額(千円)	33,579	17,839	15,741	28,793	33,609	▲ 0.1
		受給資格決定件数	90	38	52	99	117	▲ 23.1
		初回受給者数	73	32	41	66	99	▲ 26.3
		受給者実人員	280	128	152	276	326	▲ 14.1
		支給金額(千円)	33,391	17,694	15,697	28,561	32,944	1.4
高年齢		受給資格決定件数	25	19	6	44	32	▲ 21.9
		受給者数	28	20	8	37	39	▲ 28.2
		支給金額(千円)	5,896	4,414	1,481	7,870	7,418	▲ 20.5
特例		受給資格決定件数	0	0	0	0	0	-
		受給者数	0	0	0	0	0	-
		支給金額(千円)	0	0	0	0	4	▲ 100.0
就職促進	計	支給人員	58	23	35	24	72	▲ 19.4
		支給金額(千円)	16,913	7,769	9,144	4,582	27,407	▲ 38.3
	うち再就職手当	支給人員	43	19	24	15	62	▲ 30.6
		支給金額(千円)	14,643	6,836	7,807	3,564	26,253	▲ 44.2
	うち就業手当	支給人員	3	1	2	2	2	50.0
		支給金額(千円)	137	68	69	100	91	50.5
うち就業促進定着手当	支給人員	12	3	9	7	7	71.4	
	支給金額(千円)	2,133	864	1,269	917	947	125.2	
教育訓練給付	通学制	受給者数	0	0	0	1	1	▲ 100.0
		支給金額(千円)	0	0	0	29	63	▲ 100.0
	通信制	受給者数	1	0	1	0	0	-
		支給金額(千円)	16	0	16	0	0	-
雇用継続	高年齢雇用継続給付	受給者実人員	229	164	65	128	206	11.2
		支給金額(千円)	5,018	3,904	1,115	2,898	4,425	13.4
給付	育児休業給付	受給者実人員	159	0	159	124	152	4.6
		支給金額(千円)	16,486	0	16,486	12,306	14,482	13.8
	介護休業給付	受給者実人員	2	0	2	0	1	100.0
		支給金額(千円)	401	0	401	0	418	▲ 4.1