

# 業務月報

令和3年5月分  
(ハローワーク出水)

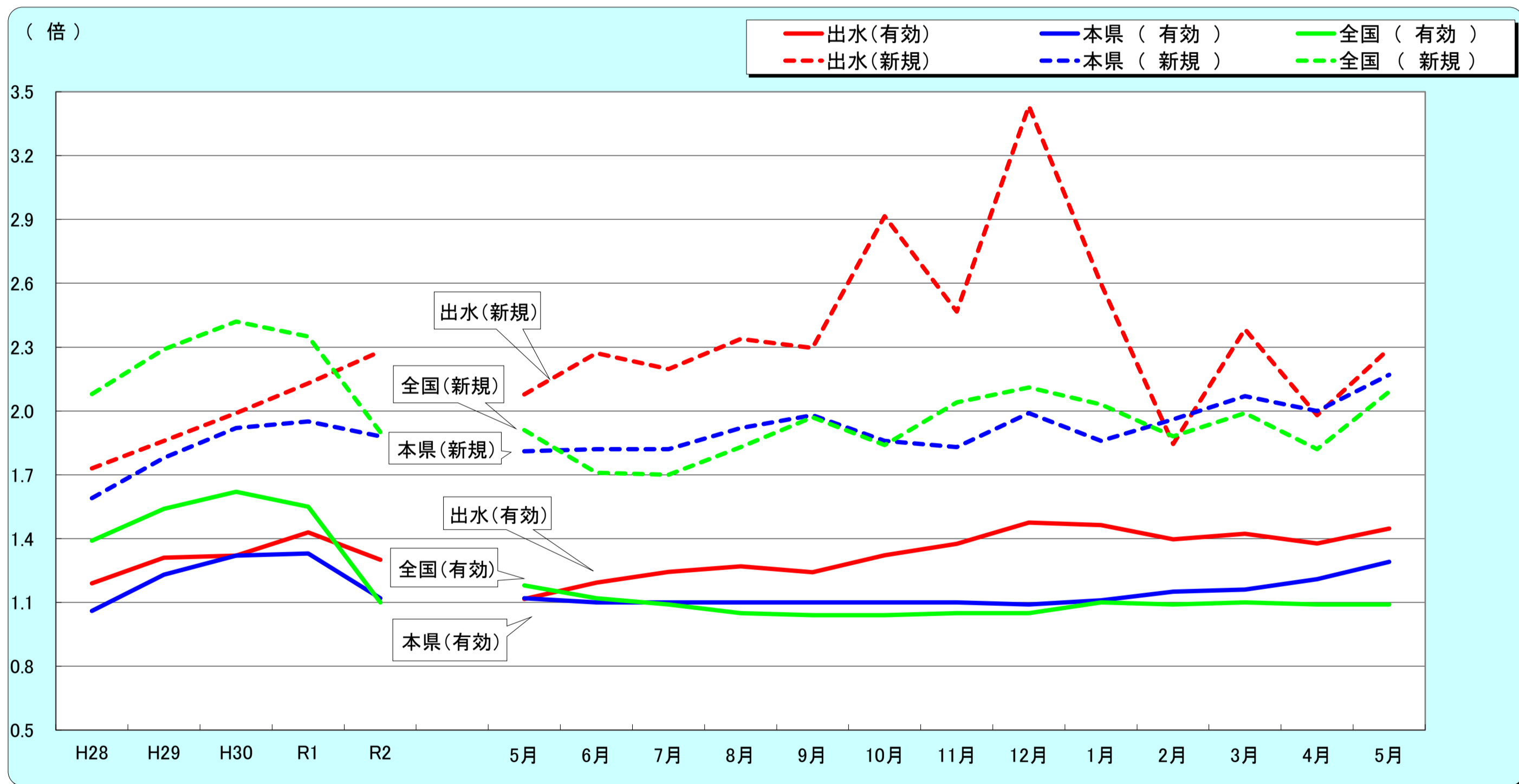
出水公共職業安定所  
出水市緑町37-5  
TEL 0996-62-0685  
FAX 0996-63-1308

管轄区域(出水市、阿久根市、長島町)



クレインパーク(出水市・鶴の博物館)

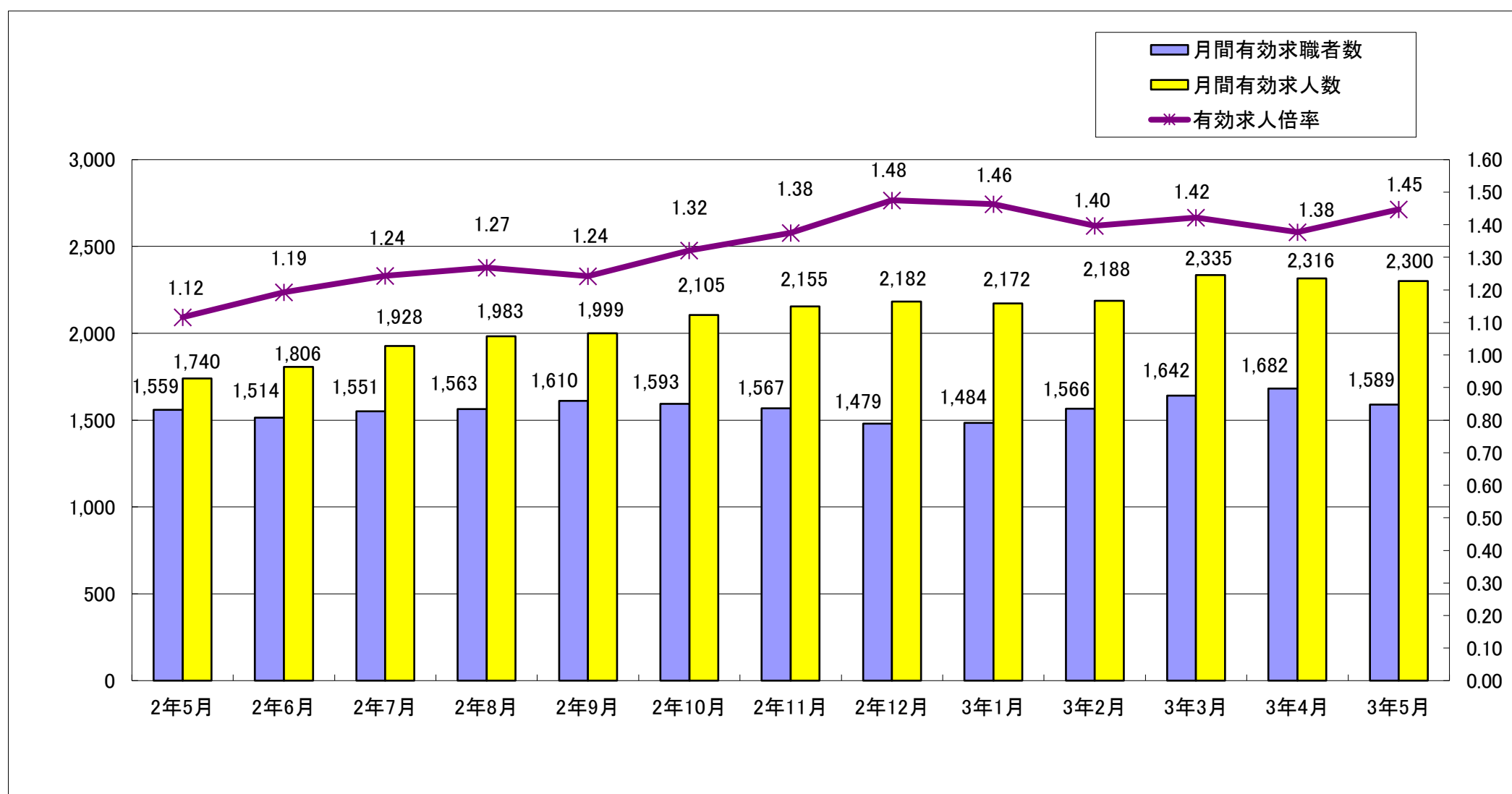
## 1. 求人倍率の推移(パートを含む、年度平均は原数値、各月は季節調整値)



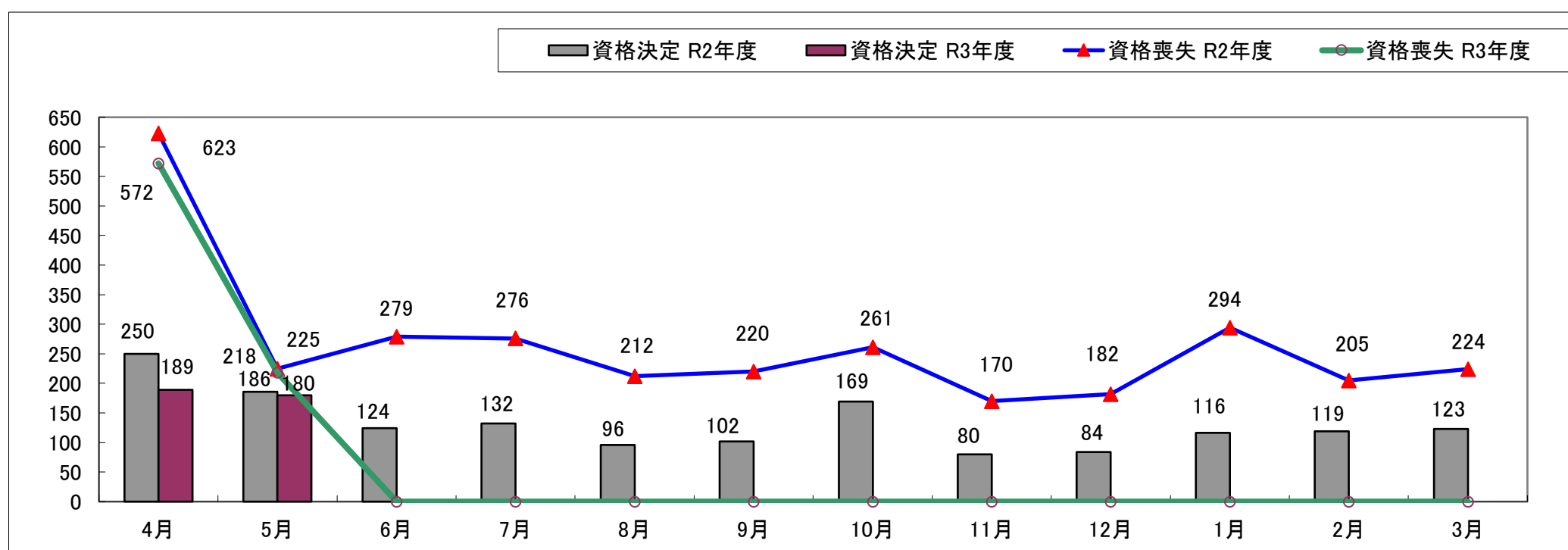
		H28年度	H29	H30	R1	R2	5月	6月	7月	8月	9月	10月	11月	12月	1月	2月	3月	4月	5月
有効求人倍率	出水	1.19	1.31	1.32	1.43	1.30	1.12	1.19	1.24	1.27	1.24	1.32	1.38	1.48	1.46	1.40	1.42	1.38	1.45
	本県	1.06	1.23	1.32	1.33	1.12	1.12	1.10	1.10	1.10	1.10	1.10	1.10	1.09	1.11	1.15	1.16	1.21	1.29
	全国	1.39	1.54	1.62	1.55	1.10	1.18	1.12	1.09	1.05	1.04	1.04	1.05	1.05	1.10	1.09	1.10	1.09	1.09
新規求人倍率	出水	1.73	1.86	1.99	2.13	2.28	2.08	2.27	2.20	2.34	2.30	2.91	2.47	3.43	2.60	1.84	2.38	1.98	2.29
	本県	1.59	1.78	1.92	1.95	1.88	1.81	1.82	1.82	1.92	1.98	1.86	1.83	1.99	1.86	1.96	2.07	2.00	2.17
	全国	2.08	2.29	2.42	2.35	1.90	1.91	1.71	1.70	1.83	1.97	1.84	2.04	2.11	2.03	1.88	1.99	1.82	2.09
完全失業率 (%)	全国	3.1	2.8	2.4	2.4	2.8	2.9	2.8	2.9	3.0	3.0	3.1	2.9	2.9	2.9	2.9	2.6	2.8	3.0
完全失業者数 (万人)	全国	202	190	166	162	191	198	195	197	206	210	215	195	194	197	194	188	209	211

※全国及び本県の数値は季節調整値です

## 2. 求人・求職の動向



## 3. 雇用保険の動向



	2年5月	2年6月	2年7月	2年8月	2年9月	2年10月	2年11月	2年12月	3年1月	3年2月	3年3月	3年4月	3年5月
新規求職者数	273	302	377	278	300	305	300	208	343	398	380	445	314
有効求職者数	1,559	1,514	1,551	1,563	1,610	1,593	1,567	1,479	1,484	1,566	1,642	1,682	1,589
新規求人数	567	686	828	650	689	889	740	714	891	734	906	881	720
有効求人数	1,740	1,806	1,928	1,983	1,999	2,105	2,155	2,182	2,172	2,188	2,335	2,316	2,300
紹介件数	250	310	353	264	307	321	292	243	312	431	414	353	315
就職件数	145	162	147	136	177	161	132	141	131	150	203	231	159
就職率(%)	53.1	53.6	39.0	48.9	59.0	52.8	44.0	67.8	38.2	37.7	53.4	51.9	50.6
充足率(%)	22.8	21.0	16.3	17.8	19.3	17.2	17.6	19.3	14.5	20.7	21.1	19.4	19.2
資格取得件数	436	243	270	226	177	254	214	196	266	291	283	328	459
資格喪失件数	225	279	276	212	220	261	170	182	294	205	224	572	218
会社都合離職者	25	20	20	13	20	9	14	4	14	17	3	24	10
離職票交付件数	164	220	185	162	178	169	126	126	228	160	177	438	159
受給資格決定件数 (一般・一時金)	186	124	132	96	102	169	80	84	116	119	123	189	180
受給者実人員	356	388	426	462	550	549	518	481	432	398	393	367	405

#### 4. 一般職業紹介状況(新規学卒除き、パート含む)

項目	区分	合計	性別		前月	前年同月	前年同月比 (%)
			男	女			
求 職	A. 新規求職申込件数	314	123	191	445	273	15.0
	常用	309	123	186	443	270	14.4
	雇用保険受給者	83	28	55	103	84	▲ 1.2
求 職	B. 月間有効求職者数	1,589	735	854	1,682	1,559	1.9
	常用	1,581	735	846	1,674	1,552	1.9
	雇用保険受給者	472	201	271	445	539	▲ 12.4
求 人	C. 新規求人数	720			881	567	27.0
	常用	658			790	534	23.2
	D. 月間有効求人数	2,300			2,316	1,740	32.2
	常用	2,068			2,067	1,599	29.3
紹 介	E. 紹介件数	315	143	172	353	250	26.0
	常用	296	135	161	332	231	28.1
	雇用保険受給者	72	32	40	61	57	26.3
就 職	F. 就職件数	159	77	82	231	145	9.7
	常用	149	72	77	169	136	9.6
	雇用保険受給者	44	20	24	38	40	10.0
比 率	新規求人倍率(C/A)	2.29			1.98	2.08	0.22P
	有効求人倍率(D/B)	1.45			1.38	1.12	0.33P
	就職率(F/A×100)	50.64	62.60	42.93	51.91	53.11	▲ 2.48P
	充足率	19.2			19.4	22.8	▲ 3.58P

#### 5. パートタイム職業紹介状況

項目	区分	合計	性別		前月	前年同月	前年同月比 (%)
			男	女			
A. 新規求職申込件数		164	40	124	202	114	43.9
B. 月間有効求職者数		732	217	515	752	700	4.6
C. 新規求人数		284			263	176	61.4
D. 月間有効求人数		800			753	518	54.4
E. 紹介件数		138	35	103	136	92	50.0
F. 就職件数		62	17	45	132	56	10.7
新規求人倍率(C/A)		1.73			1.30	1.54	12.17P
有効求人倍率(D/B)		1.09			1.00	0.74	47.69P

ハローワークでは性別の記入が無くとも求職を受理することとしているため、男女の合計数と総数が一致しない場合があります。

## 6.雇用保険適用取扱状況

項目	区分		前月	前年同月	前年同月比 (%)		
	合計	男				女	
新規適用事業所数	3		8	8	▲ 62.5		
廃止事業所数	3		7	4	▲ 25.0		
月末現在適用事業所数	1,535		1,534	1,509	1.7		
資格取得者数	459	209	250	328	436	5.3	
資格喪失者数	218	95	123	572	225	▲ 3.1	
	うち事業主都合	10	5	5	24	25	▲ 60.0
月末現在被保険者数	20,688	10,322	10,366	20,496	20,643	0.2	

## 7.雇用保険給付取扱状況

項目	区分		前月	前年同月	前年同月比 (%)			
	合計	男				女		
一般	支給金額(千円)	35,839	18,570	17,269	33,658	28,984	23.7	
	基 本 手 当	支給資格決定件数	128	47	81	135	147	▲ 12.9
		初回受給者数	93	40	53	85	104	▲ 10.6
		受給者実人員	345	153	192	324	297	16.2
		支給金額(千円)	35,615	18,463	17,152	33,391	28,441	25.2
高 年 齢	支給資格決定件数	52	28	24	53	39	33.3	
	受給者数	60	31	29	42	59	1.7	
	支給金額(千円)	12,244	6,972	5,272	7,717	12,814	▲ 4.4	
特 例	支給資格決定件数	0	0	0	1	0	-	
	受給者数	0	0	0	1	0	-	
	支給金額(千円)	0	0	0	219	0	-	
就 職 促 進 給 付	計	支給人員	70	36	34	28	73	▲ 4.1
		支給金額(千円)	19,436	11,431	8,006	6,236	18,697	4.0
	うち再就 職手当	支給人員	54	27	27	14	45	20.0
		支給金額(千円)	17,108	10,414	6,694	4,352	15,279	12.0
	うち就業 促進定着 手当	支給人員	9	4	5	12	19	▲ 52.6
		支給金額(千円)	1,934	824	1,110	1,742	3,117	▲ 38.0
	うち就業 手当	支給人員	3	2	1	1	5	▲ 40.0
		支給金額(千円)	192	63	129	39	286	▲ 32.9
教 育 訓 練 給 付	通学制	受給者数	6	6	0	3	1	500.0
		支給金額(千円)	132	132	0	91	9	1366.7
	通信制	受給者数	3	0	3	0	0	-
		支給金額(千円)	33	0	33	0	0	-
雇 用 継 続 給 付	高年齢雇用 継続給付	受給者実人員	174	138	36	128	200	▲ 13.0
		支給金額(千円)	3,856	3,229	627	2,965	4,432	▲ 13.0
	育児休業 給付	受給者実人員	124	0	124	164	149	▲ 16.8
		支給金額(千円)	11,919	0	11,919	16,271	14,423	▲ 17.4
給 付	介護休業 給付	受給者数	1	0	1	0	3	▲ 66.7
		支給金額(千円)	128	0	128	0	369	▲ 65.3