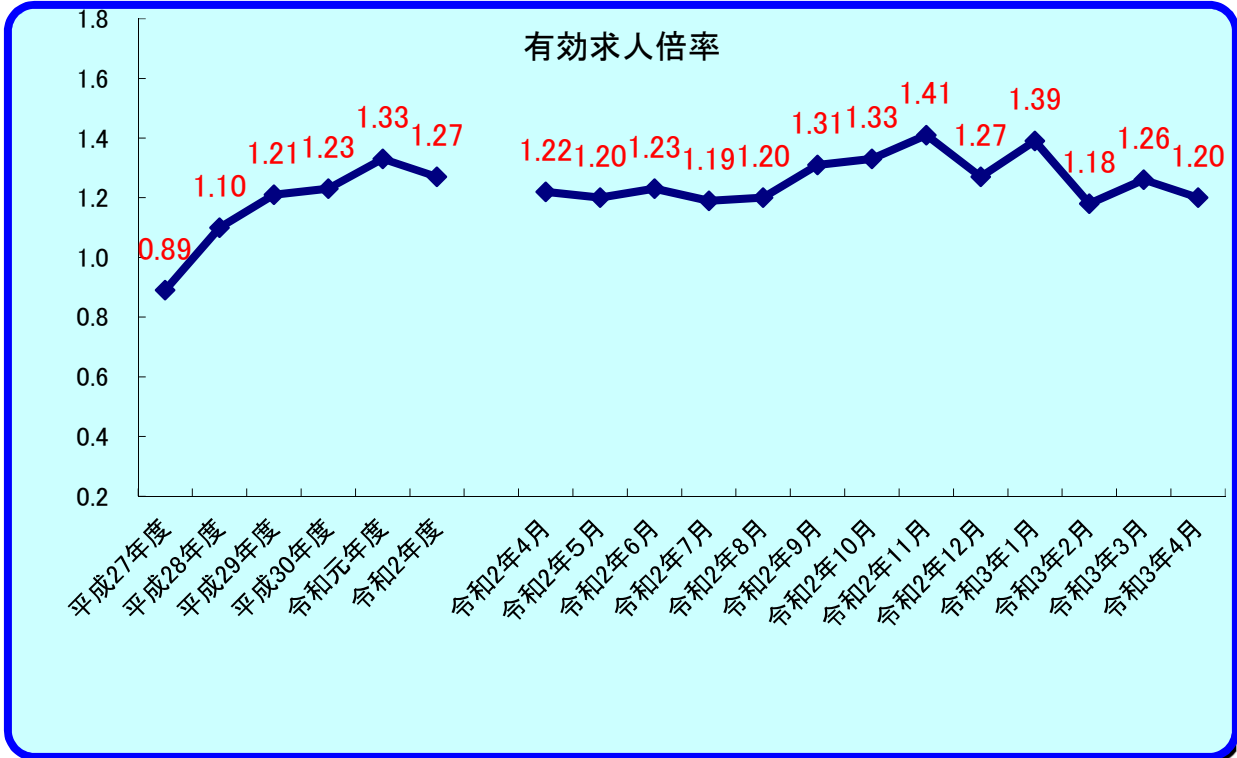


# おおすみ

令和3年4月

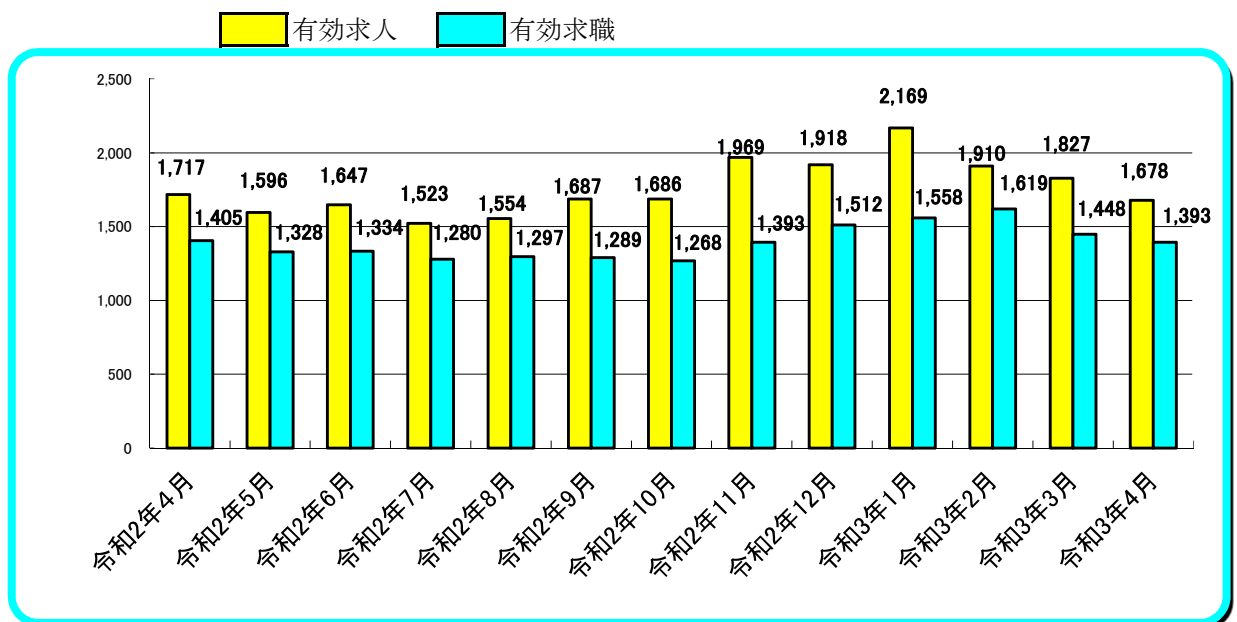
# 労働市場

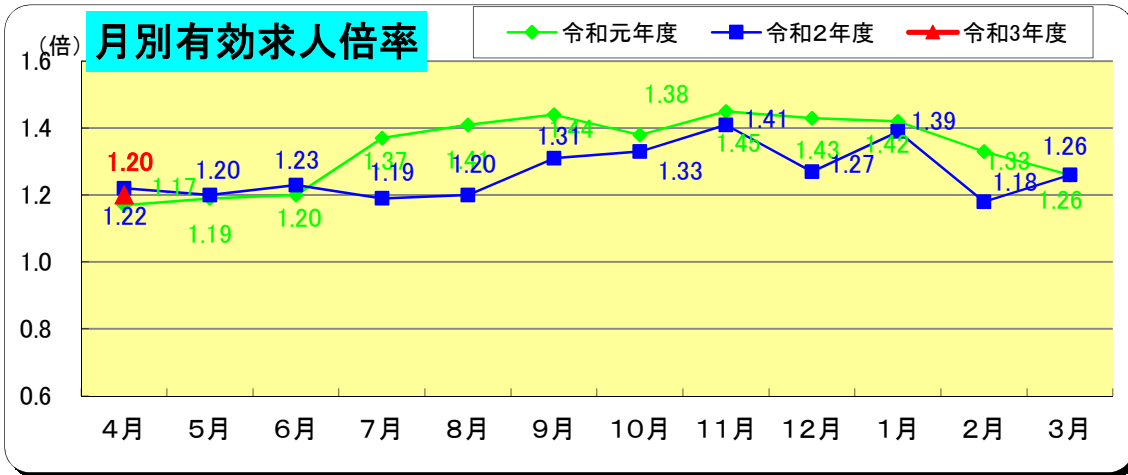


※ 雇用形態：一般（常用＋臨時・季節）＋常用的パート＋臨時的パート

(注) 有効求人倍率＝有効求人数／有効求職者数

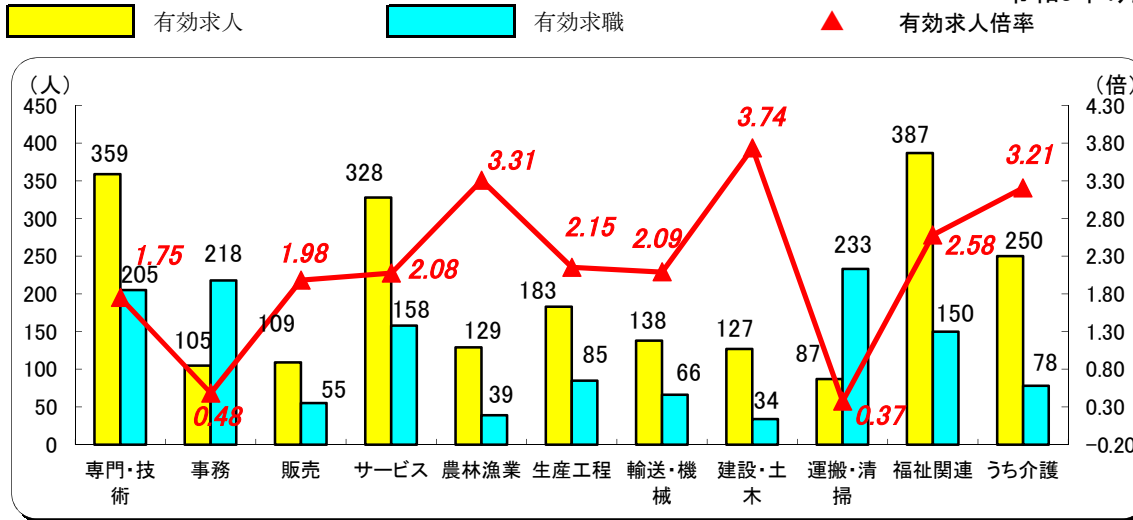
有効求職（求人）とは、公共職業安定所に申し込まれた求職（求人）であって、その申込みの有効期間【翌々月末まで】中であり、かつ、申込みの取消しがなく、まだ就職していない（充足していない）求職（求人）をいう。





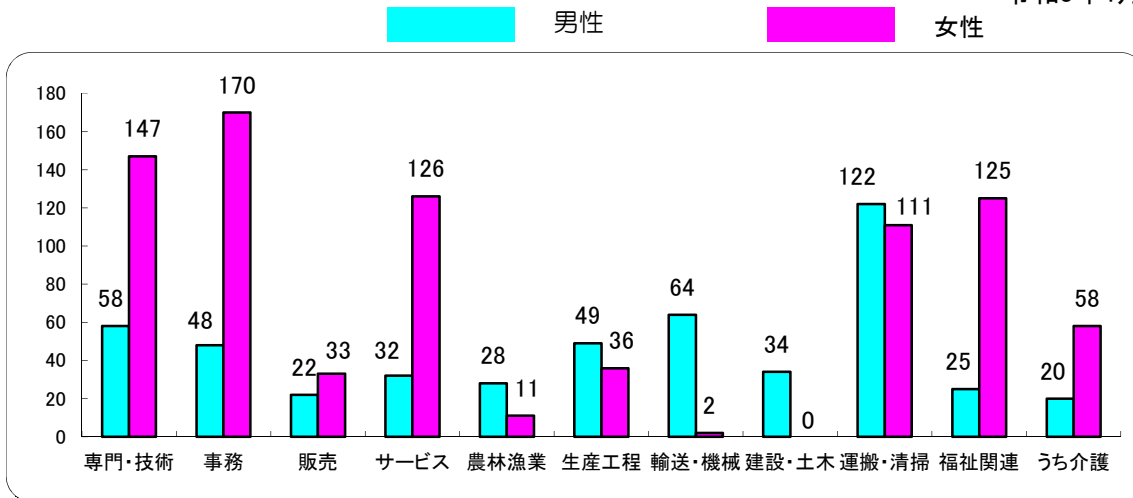
### 職業別有効求人・求職・倍率の状況 常用（パートを含む）

令和3年4月



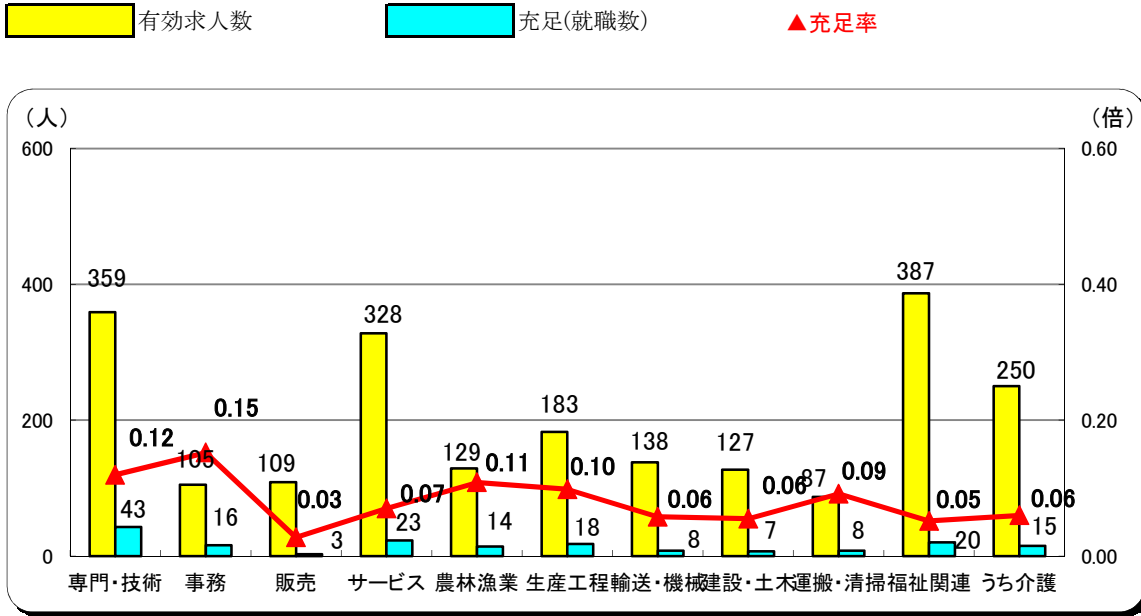
### 職業別・性別 有効求職状況 常用（パートを含む）

令和3年4月



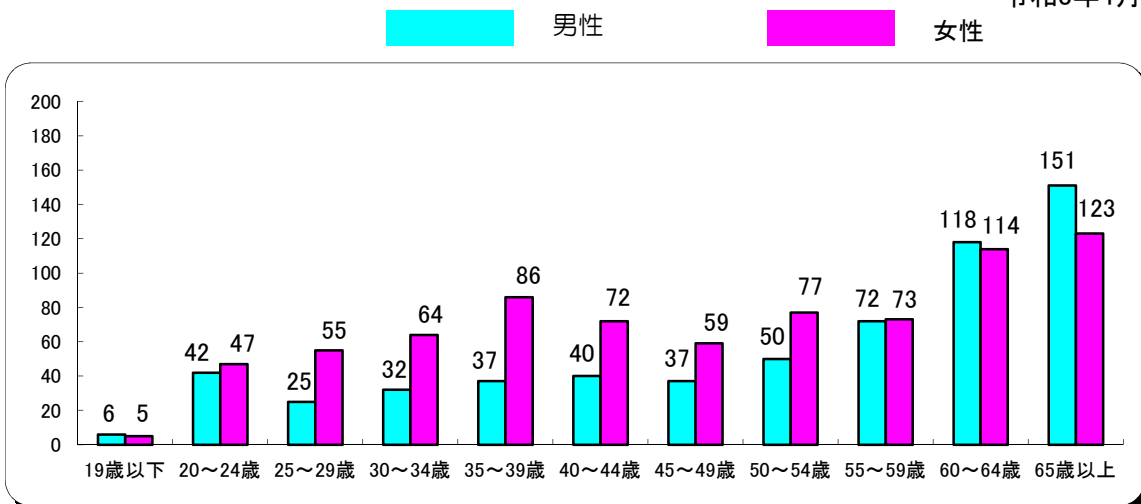
## 職業別有効求人・充足状況 常用（パートを含む）

令和3年4月



## 年齢別有効求職状況 常用（パートを含む）

令和3年4月



# 職業紹介状況

令和3年4月

		合計	男	志布志市ふるさとハローワーク	前月	前年同月	前年同月比(%)
求	新規求職申込件数	448	195	156	353	394	13.7
	常用	448	195	-	351	391	14.6
	パートを除く	247	148	-	185	229	7.9
	中高年齢者	271	133	-	216	237	14.3
	うち55歳以上	207	110	-	167	187	10.7
	雇用保険受給者	175	68	-	87	171	2.3
職	有効求職者数	1,393	616	-	1,448	1,405	▲ 0.9
	中高年齢者	879	432	-	905	876	0.3
	うち55歳以上	656	345	-	667	641	2.3
	雇用保険受給者	521	225	-	476	558	▲ 6.6
紹 介	紹介件数	351	153	201	396	310	13.2
	中高年齢者	184	84	-	234	146	26.0
	うち55歳以上	114	56	-	138	103	10.7
	雇用保険受給者	66	28	-	75	63	4.8
就 職	就職件数	176	68	74	311	273	▲ 35.5
	中高年齢者	96	34	-	187	159	▲ 39.6
	うち55歳以上	61	26	-	128	104	▲ 41.3
	雇用保険受給者	39	15	-	51	45	▲ 13.3
	県外就職	35	15	-	36	32	9.4
求 人	新規求人数	610	-	-	591	648	▲ 5.9
	うち常用求人	595	-	-	544	619	▲ 3.9
	うち正社員求人	323	-	-	290	333	▲ 3.0
	有効求人数	1,678	-	-	1,827	1,717	▲ 2.3
	充足数	147	-	-	308	241	▲ 39.0
各 種 比 率	新規求人倍率	1.36	-	-	1.67	1.64	▲ 0.28 P
	有効求人倍率	1.20	-	-	1.26	1.22	▲ 0.02 P
	新規求職者のうち 中高年齢者割合(%)	60.5	68.2	-	61.2	60.2	0.3 P
	うち55歳以上	46.2	56.4	-	47.3	47.5	▲ 1.3 P
	中高年齢者の就職率(%)	35.4	25.6	-	86.6	67.1	▲ 31.7 P
	うち55歳以上	29.5	23.6	-	76.6	55.6	▲ 26.1 P
	保険受給者の就職率(%)	22.3	22.1	-	58.6	26.3	▲ 4.0 P
	就職率(%) (新規求職者に対する)	39.3	34.9	47.4	88.1	69.3	▲ 30.0 P
充足率(%) (新規求人に対する)	24.1	-	-	52.1	37.2	▲ 13.1 P	

# 雇用保険取扱状況

令和3年4月

		合 計			前 月	前年同月	前 年 同月比(%)
			男	女			
適 用	新規適用事業所数	6			1	7	▲ 14.3
	廃止事業所数	7			1	6	16.7
	月末現在 適用事業所数	1,527			1,528	1,515	0.8
	資格取得者数	468	239	229	253	574	▲ 18.5
	資格喪失者数	559	235	324	198	550	1.6
	離職票交付枚数	444	-	-	157	445	▲ 0.2
	高年齢継続被保険者	72	-	-	16	66	9.1
	特例被保険者	0	-	-	0	0	-
	月末現在被保険者数	18,796	9,510	9,286	18,888	18,739	0.3
給  付	雇用保険受給資格決定件数	155	56	99	69	177	▲ 12.4
	雇用保険初回受給者数	81	37	44	84	102	▲ 20.6
	雇用保険受給者実人員	285	127	158	316	306	▲ 6.9
	雇用保険支給金額 (基本手当)	34,503	18,216	16,287	40,558	32,770	5.3
	高年齢求職者給付金 受給資格決定件数	65	41	24	40	41	58.5
	高年齢求職者給付金 受給者数	49	30	19	49	32	53.1
	高年齢求職者給付金 支給金額	9,836	6,470	3,366	7,549	6,155	59.8
	特例一時金資格決定件数	0	0	0	2	2	▲ 100.0
	特例一時金受給者数	0	0	0	2	1	▲ 100.0
	特例一時金支給金額	0	0	0	401	127	▲ 100.0
	日雇求職者給付金 受給者実人員	0	0	0	0	0	-
	日雇求職者給付金 支給金額	0	0	0	0	0	-

金額の単位は千円