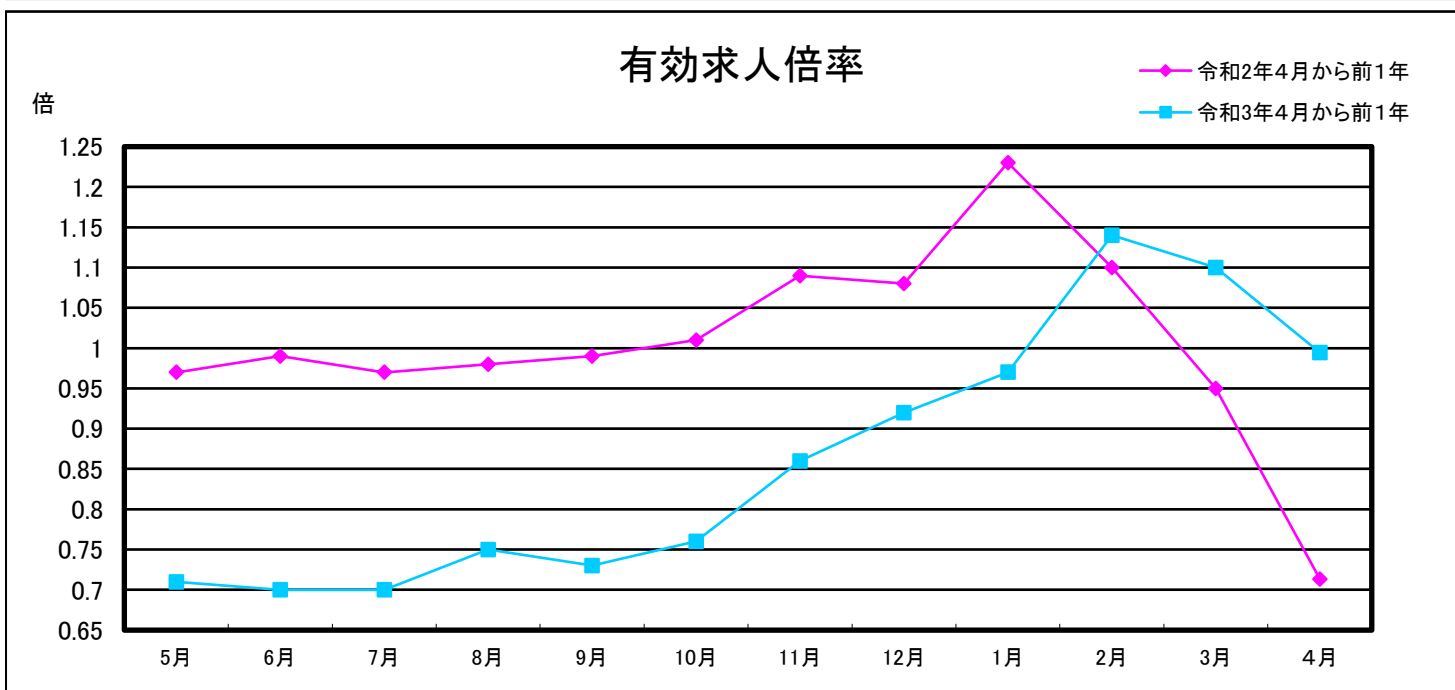
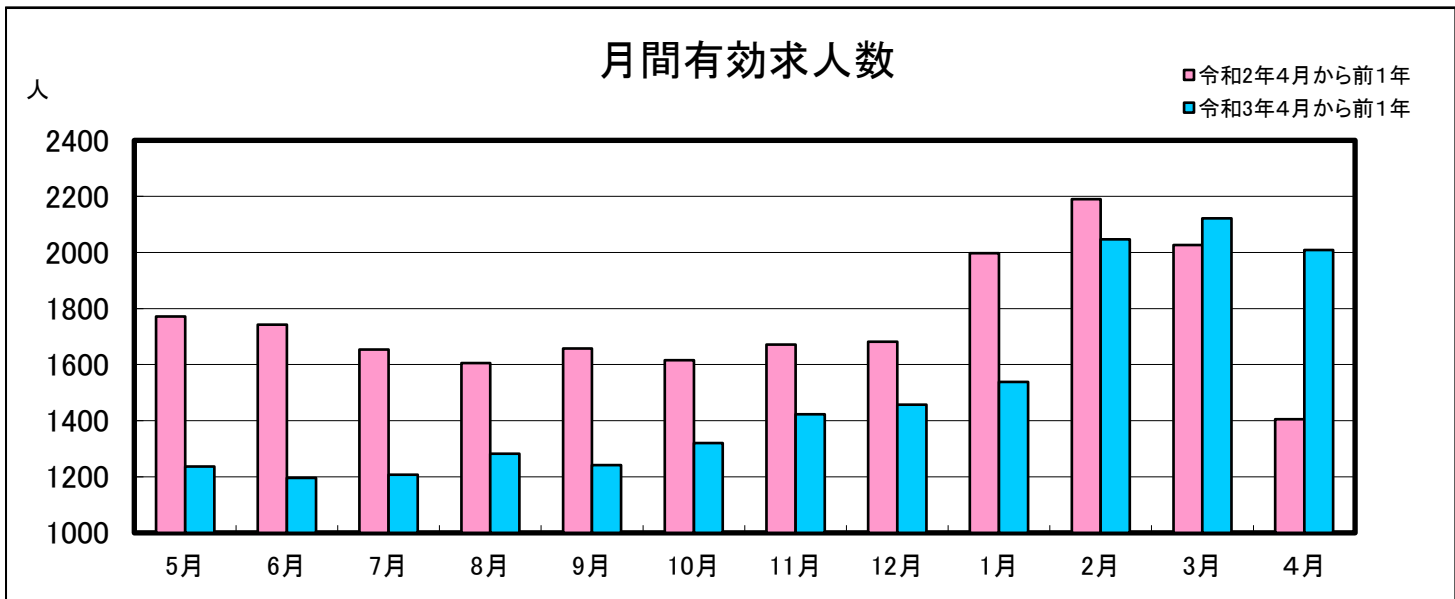
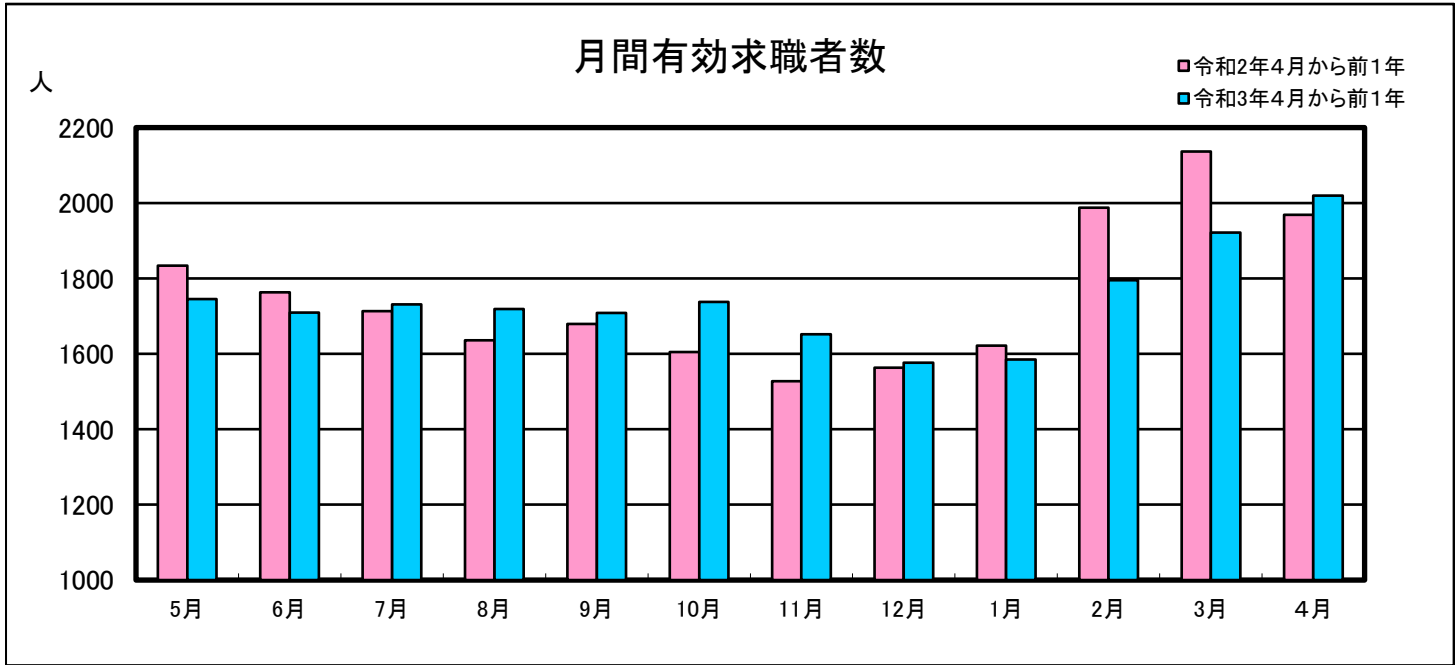


業務月報

(ハローワーク名瀬)

(令和3年4月)

名瀬公共職業安定所
(徳之島分室を含む)



1 一般職業紹介状況(新規学卒を除き、パートを含む)

項目	合計	男	女	前月比(%)	前年同月比(%)
A 新規求職申込件数	498	211	287	20.3	10.7
常用	493	209	284	19.4	10.8
保険受給者	157	58	99	124.3	49.5
B 月間有効求職者数	2,020	929	1,090	5.1	2.6
常用	2,009	927	1,081	5.2	2.8
保険受給者	579	248	331	6.6	27.5
C 新規求人数	573	-	-	▲ 12.7	51.2
常用	547	-	-	▲ 13.5	54.1
D 月間有効求人数	2,009	-	-	▲ 5.3	43.0
常用	1,924	-	-	▲ 3.0	44.1
E 紹介件数	383	165	218	▲ 20.2	14.7
常用	364	162	202	▲ 17.5	16.3
保険受給者	65	35	30	▲ 24.4	25.0
F 就職件数	381	128	253	116.5	▲ 10.4
常用	369	127	242	138.1	▲ 5.1
保険受給者	40	18	22	5.3	90.5
県外	7	2	5	▲ 12.5	▲ 36.4
G 充足数	374	-	-	111.3	▲ 9.2
常用	368	-	-	135.9	▲ 2.1
新規求人倍率 C/A(倍)	1.15	-	-	▲ 0.43	0.31
有効求人倍率 D/B(倍)	0.99	-	-	▲ 0.11	0.28
就職率 F/A×100(%)	76.5	60.7	88.2	33.99	▲ 17.94
充足率G/C×100(%)	65.3	-	-	38.29	▲ 43.44

2 パートタイム職業紹介状況

項目	合計	男	女	前月比(%)	前年同月比(%)
A 新規求職申込件数	236	64	172	39.6	17.4
B 月間有効求職者数	971	314	657	9.0	25.0
C 新規求人数	257	-	-	▲ 12.0	58.6
D 月間有効求人数	1,055	-	-	▲ 10.1	89.4
E 紹介件数	193	61	132	▲ 26.9	33.1
F 就職件数	291	83	208	223.3	334.3
新規求人倍率 C/A(倍)	1.09	-	-	▲ 0.64	0.28
有効求人倍率 D/B(倍)	1.09	-	-	▲ 0.23	0.37

3 中高年齢者職業紹介状況(パートを含む)

項目	合計	男	女	前月比(%)	前年同月比(%)
新規求職申込件数	274	137	137	34.3	7.5
月間有効求職者数	1,177	609	567	6.6	8.0
紹介件数	169	84	85	▲ 32.1	5.6
就職件数	208	74	134	160.0	0.0

4 産業別新規求人・充足状況

項目	新規求人			充足		
	新規求人数	前月比(%)	前年同月比(%)	充足数	前月比(%)	前年同月比(%)
農, 林, 漁業	9	▲ 35.7	▲ 30.8	7	250.0	16.7
鉱業, 採石業, 砂利採取業	0	-	-	0	-	-
建設業	82	39.0	43.9	7	▲ 12.5	0.0
製造業	12	9.1	100.0	9	800.0	125.0
電気・ガス・熱供給・水道業	3	200.0	-	2	-	-
情報通信業	13	550.0	160.0	1	-	0.0
運輸業, 郵便業	19	▲ 13.6	0.0	6	100.0	100.0
卸売業, 小売業	108	38.5	28.6	17	6.3	13.3
金融業, 保険業	4	-	-	2	-	▲ 50.0
不動産業, 物品賃貸業	17	▲ 32.0	41.7	4	▲ 20.0	33.3
学術研究, 専門・技術サービス業	7	▲ 22.2	▲ 46.2	0	▲ 100.0	▲ 100.0
宿泊業, 飲食サービス業	36	▲ 41.0	140.0	14	27.3	55.6
生活関連サービス業, 娯楽業	13	▲ 43.5	225.0	6	0.0	100.0
教育, 学習支援業	2	▲ 81.8	▲ 33.3	5	▲ 37.5	66.7
医療, 福祉	192	▲ 20.3	100.0	70	6.1	45.8
複合サービス事業	7	75.0	▲ 36.4	0	▲ 100.0	▲ 100.0
サービス業(他に分類されないもの)	10	▲ 69.7	▲ 37.5	6	▲ 33.3	100.0
公務(他に分類されるものを除く)・その他	39	▲ 37.1	56.0	218	489.2	▲ 25.6
合計	573	▲ 12.7	51.2	374	111.3	▲ 8.8

- * 新規求人数 当月中に新たに自安定所(管内)で受理した求人数(採用予定人員)
- * 就職件数 自安定所の紹介により就職したことを確認した件数
- * 充足数 管内の有効求人が、安定所の紹介により求職者と結びついた件数
- * 求人倍率 1人の求職者に対する求人数の割合
- * 有効求人倍率..... 月間有効求人数を月間有効求職者数で除して得た数値
- * 就職率 求職者に対する就職件数の割合(本月報では、新規求職者に対する数値)
- * 充足率 管内の新規求人に対する充足数の割合

5. 雇用保険適用状況

項目	合計	男	女	前年同月数	前年同月比(%)
新規適用事業所数	9	-	-	7	28.6
廃止事業所数	2	-	-	6	▲ 66.7
月末適用事業所数	2,296	-	-	2,241	2.5
資格取得者数	398	184	214	336	18.5
資格喪失者数	770	297	473	766	0.5
離職票交付枚数	568	-	-	513	10.7
月末被保険者数	21,841	11,107	10,734	21,465	1.8

6. 雇用保険失業等給付状況

項目		合計	男	女	前年同月数	前年同月比(%)		
求職者給付	一般求職者給付	基本手当	受給資格決定件数	194	72	122	149	30.2
			初回受給者数	136	57	79	101	34.7
			受給者実人員	432	187	245	331	30.5
			基本手当支給総額(千円)	45,557	23,305	22,252	35,392	28.7
	技能習得手当及び寄宿手当	傷病手当	受給者実人員	6	3	3	16	▲ 62.5
			支給金額(千円)	76	36	40	241	▲ 68.5
			受給者実人員	0	0	0	1	▲ 100.0
			支給金額(千円)	0	0	0	116	▲ 100.0
	高齢求職者給付金	受給資格決定件数	49	29	20	49	0.0	
		受給者数	40	23	17	44	▲ 9.1	
		支給金額(千円)	8,321	5,189	3,132	8,997	▲ 7.5	
	特例一時金	受給資格決定件数	0	0	0	0	-	
		受給者数	0	0	0	0	-	
		支給金額(千円)	0	0	0	16	▲ 100.0	
	日雇労働求職者給付金	総受給者実人員	0	0	0	0	-	
		総支給金額(千円)	0	0	0	0	-	
就職促進給付	再就職手当	支給人員	16	3	13	30	▲ 46.7	
		支給金額(千円)	5,865	962	4,903	10,490	▲ 44.1	
	就業促進定着手当	支給人員	12	6	6	12	0.0	
		支給金額(千円)	1,764	793	971	1,937	▲ 8.9	
	就業手当	受給者実人員	0	0	0	2	▲ 100.0	
		支給金額(千円)	0	0	0	89	▲ 100.0	
	常用就職支度手当	支給人員	0	0	0	0	-	
		支給金額(千円)	0	0	0	0	-	
教育訓練給付	一般教育訓練給付	受給者数	0	0	0	3	▲ 100.0	
		支給金額(千円)	0	0	0	130	▲ 100.0	
	専門実践教育訓練給付	受給者数	6	2	4	7	▲ 14.3	
		支給金額(千円)	495	122	373	661	▲ 25.1	
	教育訓練支援給付	受給者実人員	0	0	0	2	▲ 100.0	
		支給金額(千円)	0	0	0	235	▲ 100.0	
雇用継続給付	高齢雇用継続給付	受給者実人員	45	33	12	38	18.4	
		支給金額(千円)	892	682	210	828	7.7	
	育児休業給付	受給者実人員	109	1	108	142	▲ 23.2	
		支給金額(千円)	11,475	190	11,285	12,118	▲ 5.3	
	介護休業給付	受給者数	2	1	1	3	▲ 33.3	
		支給金額(千円)	218	94	124	499	▲ 56.3	