

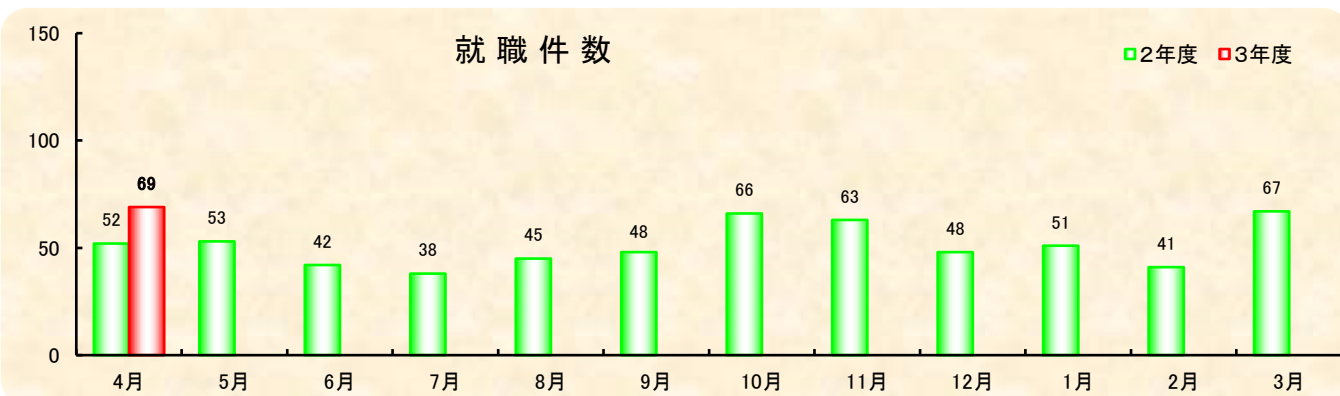
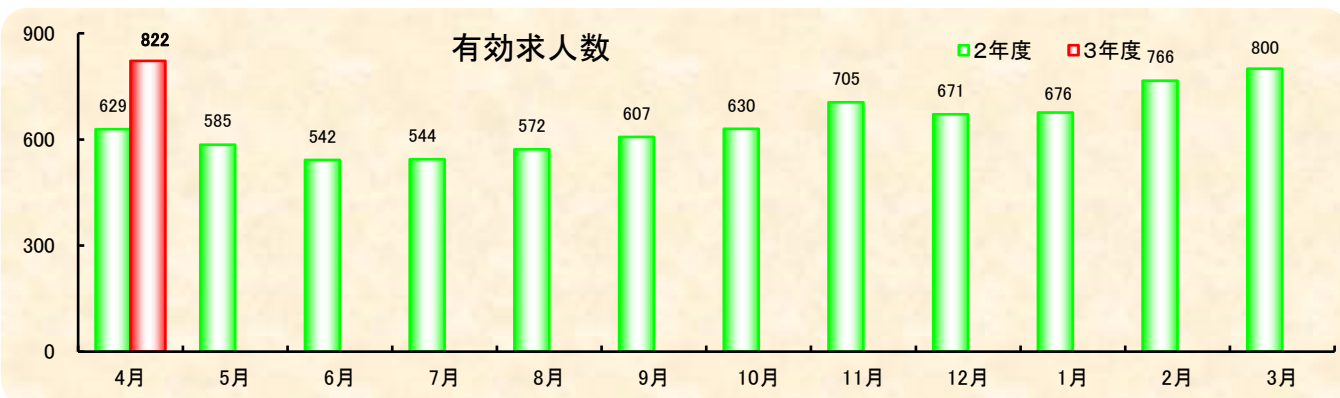
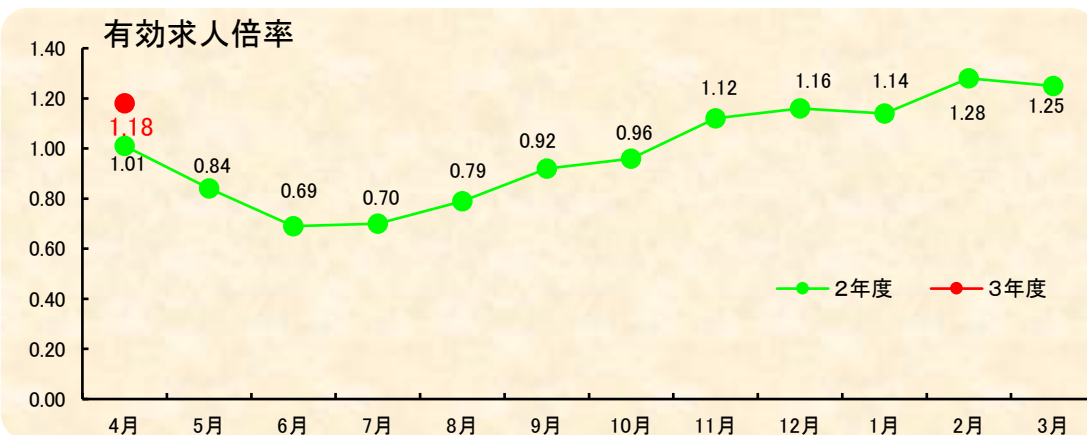
令和3年4月 業務月報

鹿児島公共職業安定所
熊毛出張所
鹿児島県西之表市西之表16314-6
種子島合同庁舎1F
TEL 0997-22-1318
FAX 0997-23-4852



H-IIAロケット
提供:JAXA

ハローワークくまげ



1.職業紹介状況(学卒を除き、パートタイムを含む)

| | | 計 | | | 前月 | 前年同月 | 前年同月比 |
|-----------------------|------------|--------------|------|------|------|------|-------|
| | | | 男 | 女 | | | |
| 求 職 ・ 求 人 | A 新規求職申込件数 | 187 | 78 | 109 | 147 | 191 | ▲ 2.1 |
| | 常用 | 184 | 76 | 108 | 141 | 182 | 1.1 |
| | 雇用保険受給者 | 67 | 29 | 38 | 23 | 68 | ▲ 1.5 |
| | B 月間有効求職者数 | 699 | 326 | 373 | 642 | 620 | 12.7 |
| | 常用 | 688 | 320 | 368 | 633 | 603 | 14.1 |
| | 雇用保険受給者 | 252 | 99 | 153 | 228 | 231 | 9.1 |
| | C 新規求人数 | 299 | * | * | 293 | 208 | 43.8 |
| | 常用 | 283 | * | * | 280 | 191 | 48.2 |
| | D 月間有効求人数 | 822 | * | * | 800 | 629 | 30.7 |
| 紹 介 ・ 就 職 | E 紹介件数 | 117 | 42 | 75 | 157 | 120 | ▲ 2.5 |
| | 常用 | 115 | 41 | 74 | 144 | 113 | 1.8 |
| | 雇用保険受給者 | 27 | 10 | 17 | 27 | 21 | 28.6 |
| | F 就職件数 | 69 | 30 | 39 | 67 | 52 | 32.7 |
| | 常用 | 68 | 30 | 38 | 58 | 50 | 36.0 |
| | 雇用保険受給者 | 18 | 8 | 10 | 17 | 16 | 12.5 |
| | G 充足数 | 66 | * | * | 65 | 45 | 46.7 |
| | 常用 | 65 | * | * | 57 | 43 | 51.2 |
| | 比 率 | 新規求人倍率 (C/A) | 1.60 | * | * | 1.99 | 1.09 |
| 有効求人倍率 (D/B) | | 1.18 | * | * | 1.25 | 1.01 | 0.17 |
| 就職率【常用】(F/A) | | 37.0 | 39.5 | 35.2 | 41.1 | 27.5 | 9.5 |
| 充足率【常用】(G/C) | | 23.0 | * | * | 20.4 | 22.5 | 0.5 |

2.パートタイム職業紹介状況

| | | 計 | | | 前月 | 前年同月 | 前年同月比 |
|---|--------------|------|----|-----|------|------|-------|
| | | | 男 | 女 | | | |
| A | 新規求職申込件数 | 92 | 19 | 73 | 66 | 84 | 9.5 |
| B | 月間有効求職者数 | 335 | 90 | 245 | 295 | 290 | 15.5 |
| C | 新規求人数 | 132 | * | * | 166 | 103 | 28.2 |
| D | 月間有効求人数 | 357 | * | * | 370 | 263 | 35.7 |
| E | 紹介件数 | 63 | 13 | 50 | 84 | 57 | 10.5 |
| F | 就職件数 | 38 | 9 | 29 | 35 | 20 | 90.0 |
| | 新規求人倍率 (C/A) | 1.43 | * | * | 2.52 | 1.23 | 0.20 |
| | 有効求人倍率 (D/B) | 1.07 | * | * | 1.25 | 0.91 | 0.16 |

※求職申込時の「性別」欄の記載が任意となったことから、男女の計は必ずしも一致しない

3. 雇用保険適用・給付取扱状況

| | | 計 | 性別 | | 前月 | 前年同月 | 前年同月比 | |
|---------------|----------|----------|-------|-------|--------|--------|--------|--------|
| | | | 男 | 女 | | | | |
| 新規適用事業所数 | | 1 | * | * | 1 | 2 | ▲ 50.0 | |
| 月末適用事業所数 | | 868 | * | * | 868 | 860 | 0.9 | |
| 月末被保険者数 | | 8,287 | 4,179 | 4,108 | 8,338 | 8,244 | 0.5 | |
| 離職票交付枚数 | | 228 | * | * | 104 | 250 | ▲ 8.8 | |
| 一般 | 受給資格決定件数 | 82 | 35 | 47 | 32 | 70 | 17.1 | |
| | 初回受給者数 | 25 | 9 | 16 | 31 | 34 | ▲ 26.5 | |
| | 受給者実人員 | 134 | 52 | 82 | 149 | 148 | ▲ 9.5 | |
| | 支給金額 | 15,290 | 6,600 | 8,690 | 21,513 | 16,330 | ▲ 6.4 | |
| 高年齢 | 受給資格決定件数 | 39 | 22 | 17 | 10 | 19 | 105.3 | |
| | 受給者数 | 12 | 7 | 5 | 13 | 5 | 140.0 | |
| | 支給金額 | 2,609 | 1,648 | 960 | 2,627 | 928 | 181.1 | |
| 特例 | 受給資格決定件数 | 7 | 5 | 2 | 8 | 4 | 75.0 | |
| | 受給者数 | 7 | 6 | 1 | 2 | 5 | 40.0 | |
| | 支給金額 | 1,261 | 1,120 | 141 | 291 | 1,024 | 23.1 | |
| 就職促進給付 | 計 | 支給人員 | 10 | 3 | 7 | 11 | 21 | ▲ 52.4 |
| | | 支給金額 | 1,892 | 397 | 1,495 | 3,108 | 6,248 | ▲ 69.7 |
| | 再就職 | 支給人員 | 7 | 2 | 5 | 5 | 13 | ▲ 46.2 |
| | | 支給金額 | 1,606 | 290 | 1,316 | 2,227 | 5,018 | ▲ 68.0 |
| | 定着 | 受給者実人員 | 2 | 1 | 1 | 5 | 5 | ▲ 60.0 |
| | | 支給金額 | 143 | 107 | 36 | 824 | 841 | ▲ 83.0 |
| | 就業 | 受給者実人員 | 1 | 0 | 1 | 0 | 0 | - |
| | | 支給金額 | 142 | 0 | 142 | 0 | 1 | 9973.4 |
| 継続給付 高年齢雇用 | 受給要件確認件数 | 3 | 1 | 2 | | 7 | ▲ 57.1 | |
| | 受給者実人員 | 31 | 25 | 6 | 99 | 35 | ▲ 11.4 | |
| | 支給金額 | 576 | 420 | 156 | 2,559 | 678 | ▲ 15.1 | |
| 育児休業給付 | 基本給付金 | 受給要件確認件数 | 6 | 1 | 5 | 3 | 0 | - |
| | | 受給者実人員 | 68 | 2 | 66 | 70 | 49 | 38.8 |
| | | 支給金額 | 7,478 | 284 | 7,194 | 7,844 | 5,586 | 33.9 |
| | 復職帰場 | 受給者数 | 0 | 0 | 0 | 0 | | - |
| | | 支給金額 | 0 | 0 | 0 | 0 | | - |
| 練教給付 教育訓練 | 受給者数 | 1 | 0 | 1 | 0 | 1 | ±0 | |
| | 支給金額 | 22 | 0 | 22 | 0 | 83 | ▲ 73.3 | |

金額単位：千円

全国・鹿児島県・管内 雇用失業情勢

鹿児島公共職業安定所熊毛出張所

| 年度 月別 | 全 国 | | | | 鹿 児 島 県 | | | | 管 内 (西 之 表 市 ・ 熊 毛 郡) | | | | | |
|----------|---------------------|-------------------|--------------------|--------------------|--------------------|---------------------|--------------------|--------------------|-------------------------|------------|---------------------|------------|--------------------|--------------------|
| | 完 全 失業者数 (万人) | 完 全 失業率 (%) | 新 規 求人倍率 (倍) | 有 効 求人倍率 (倍) | 月間有効 求人数 (人) | 月間有効 求職者数 (人) | 新 規 求人倍率 (倍) | 有 効 求人倍率 (倍) | 月間有効 求人数 (人) | 県 内 割 合 | 月間有効 求職者数 (人) | 県 内 割 合 | 新 規 求人倍率 (倍) | 有 効 求人倍率 (倍) |
| 2年 4月 | 189 | 2.6 | 1.81 | 1.30 | 36,172 | 33,018 | 1.75 | 1.15 | 629 | 1.7 | 620 | 1.9 | 1.09 | 1.01 |
| 5月 | 198 | 2.8 | 1.91 | 1.18 | 32,297 | 32,174 | 1.81 | 1.12 | 585 | 1.8 | 696 | 2.2 | 0.99 | 0.84 |
| 6月 | 195 | 2.8 | 1.71 | 1.12 | 32,583 | 32,068 | 1.82 | 1.10 | 542 | 1.7 | 788 | 2.5 | 1.03 | 0.69 |
| 7月 | 197 | 2.9 | 1.70 | 1.09 | 32,289 | 31,333 | 1.82 | 1.10 | 544 | 1.7 | 777 | 2.5 | 1.50 | 0.70 |
| 8月 | 206 | 3.0 | 1.83 | 1.05 | 33,374 | 31,615 | 1.92 | 1.10 | 572 | 1.7 | 721 | 2.3 | 2.48 | 0.79 |
| 9月 | 210 | 3.0 | 1.97 | 1.04 | 34,418 | 32,151 | 1.98 | 1.10 | 607 | 1.8 | 658 | 2.0 | 2.07 | 0.92 |
| 10月 | 215 | 3.1 | 1.84 | 1.04 | 36,346 | 32,842 | 1.86 | 1.10 | 630 | 1.7 | 653 | 2.0 | 1.81 | 0.96 |
| 11月 | 195 | 3.0 | 2.04 | 1.05 | 37,500 | 32,599 | 1.83 | 1.10 | 705 | 1.9 | 631 | 1.9 | 2.87 | 1.12 |
| 12月 | 194 | 3.0 | 2.11 | 1.05 | 37,586 | 31,398 | 1.99 | 1.09 | 671 | 1.8 | 579 | 1.8 | 2.87 | 1.16 |
| 3年 1月 | 197 | 2.9 | 2.03 | 1.10 | 38,519 | 32,350 | 1.86 | 1.11 | 676 | 1.8 | 591 | 1.9 | 1.90 | 1.14 |
| 2月 | 194 | 2.9 | 1.88 | 1.09 | 40,549 | 32,795 | 1.96 | 1.15 | 766 | 1.9 | 597 | 1.8 | 3.10 | 1.28 |
| 3月 | 188 | 2.6 | 1.99 | 1.10 | 42,396 | 34,287 | 2.07 | 1.16 | 800 | 1.9 | 642 | 1.9 | 1.99 | 1.25 |
| 3年 4月 | 209 | 2.8 | 1.82 | 1.09 | 40,940 | 35,304 | 2.00 | 1.21 | 822 | 2.0 | 699 | 2.0 | 1.60 | 1.18 |
| 5月 | | | | | | | | | | | | | | |
| 6月 | | | | | | | | | | | | | | |
| 7月 | | | | | | | | | | | | | | |
| 8月 | | | | | | | | | | | | | | |
| 9月 | | | | | | | | | | | | | | |
| 10月 | | | | | | | | | | | | | | |
| 11月 | | | | | | | | | | | | | | |
| 12月 | | | | | | | | | | | | | | |
| 4年 1月 | | | | | | | | | | | | | | |
| 2月 | | | | | | | | | | | | | | |
| 3月 | | | | | | | | | | | | | | |

(注) 1. 新規学卒を除き、パートタイムを含む。

2. 完全失業率及び全国・鹿児島県の新規・有効求人倍率は、季節調整値替済である。なお、令和元年12月以前の数値は新季節調整値により改訂されている。