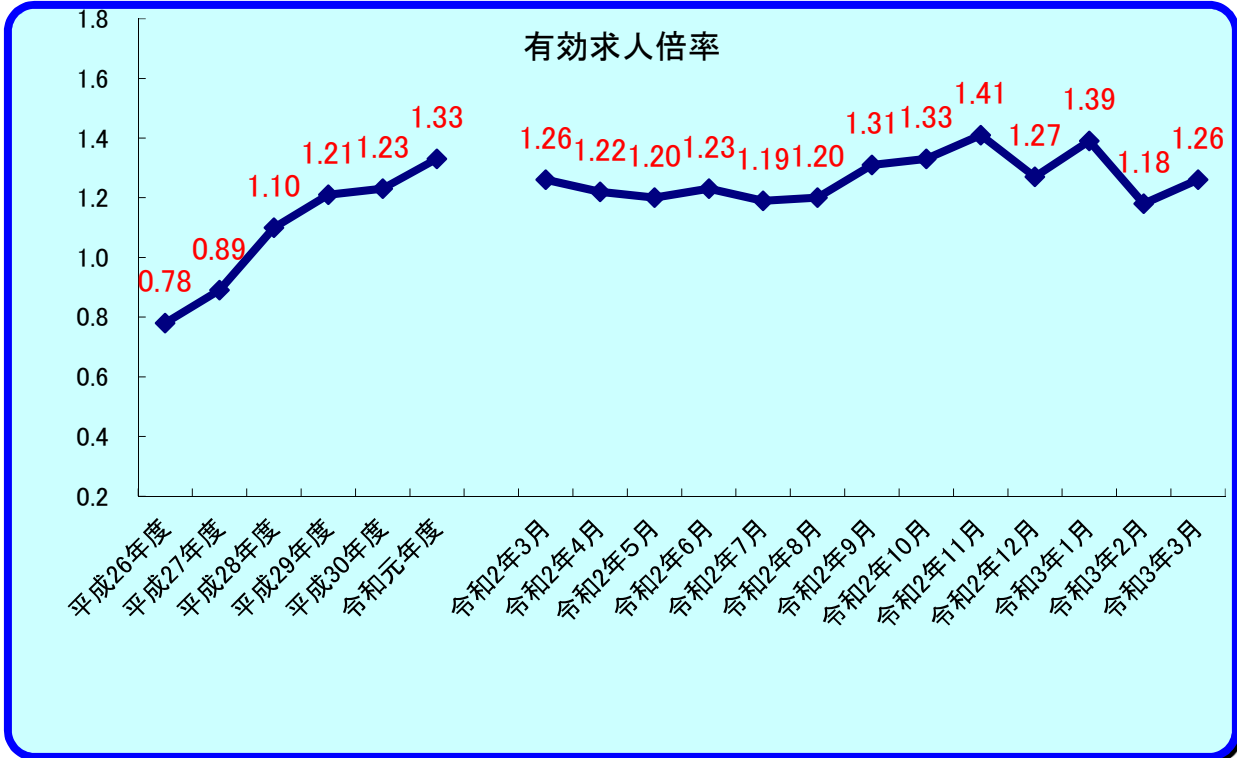


おすすめ

令和3年3月

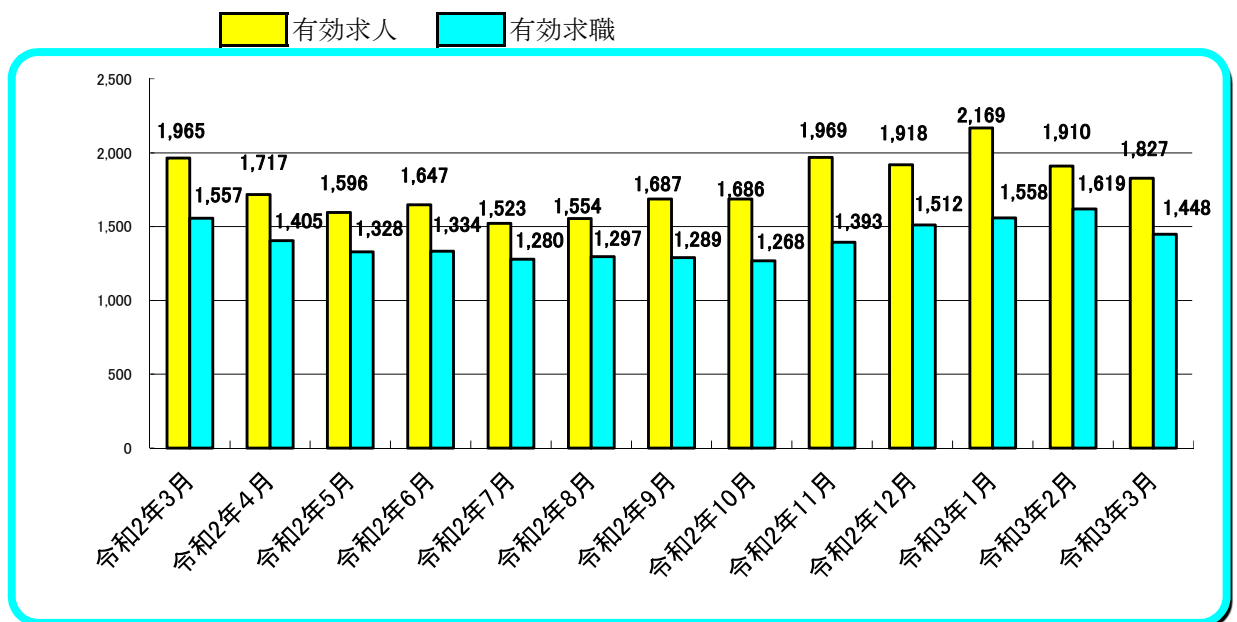
労働市場

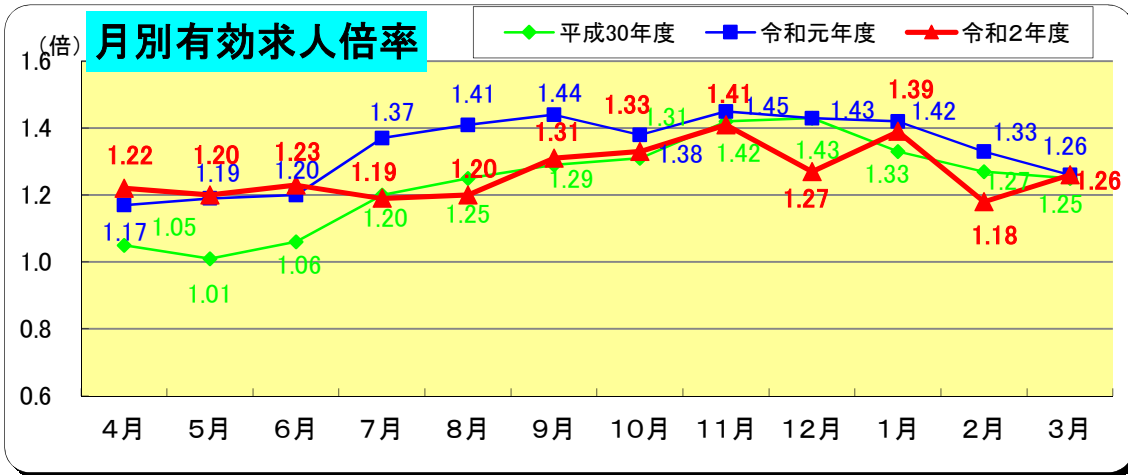


※ 雇用形態：一般（常用＋臨時・季節）＋常用的パート＋臨時的パート

(注) 有効求人倍率＝有効求人数／有効求職者数

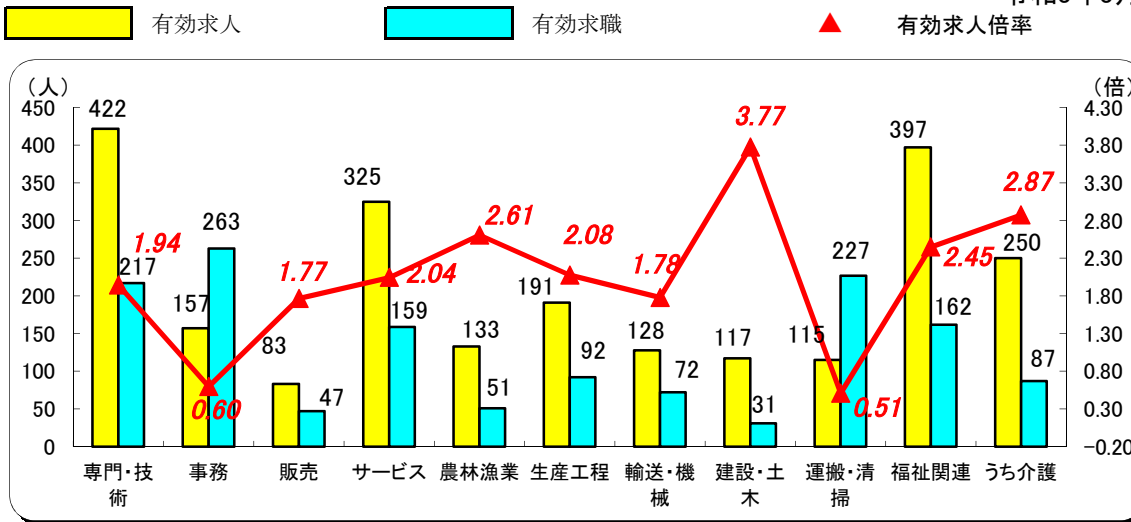
有効求職（求人）とは、公共職業安定所に申し込まれた求職（求人）であって、その申込みの有効期間【翌々月末まで】中であり、かつ、申込みの取消しがなく、まだ就職していない（充足していない）求職（求人）をいう。





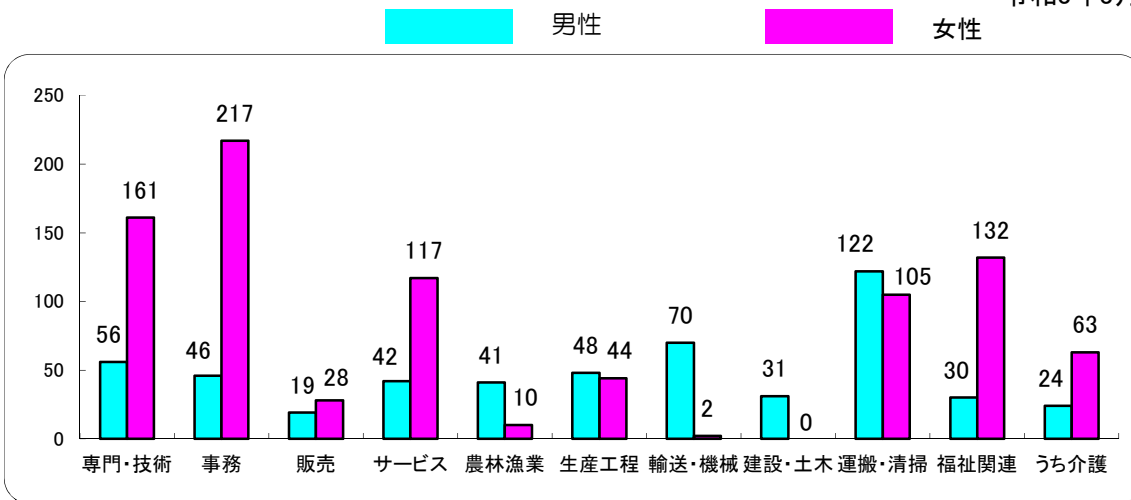
職業別有効求人・求職・倍率の状況 常用（パートを含む）

令和3年3月



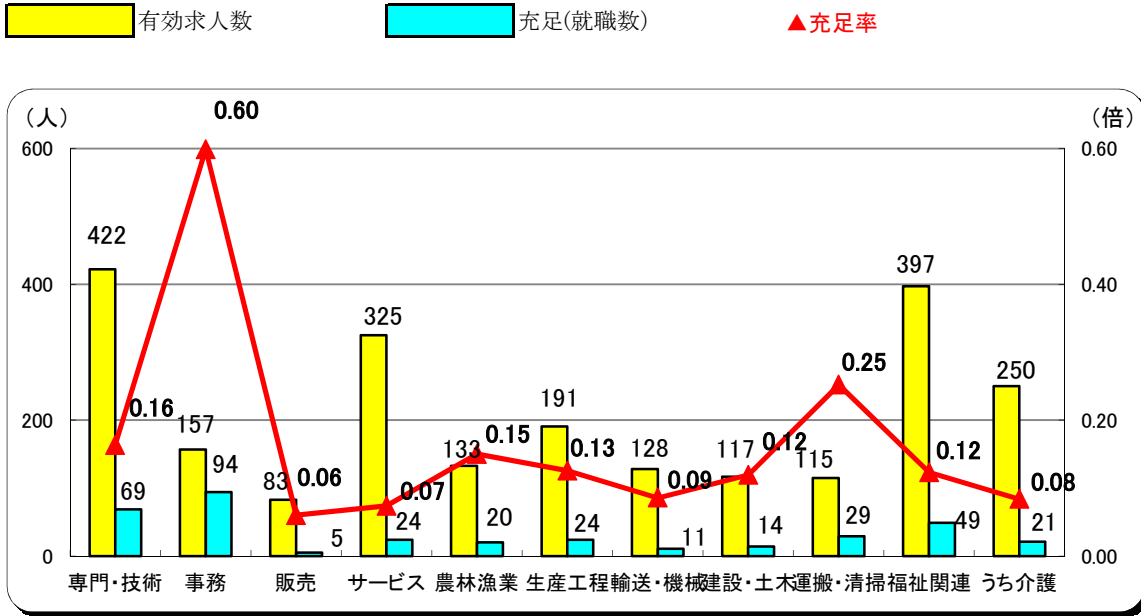
職業別・性別 有効求職状況 常用（パートを含む）

令和3年3月



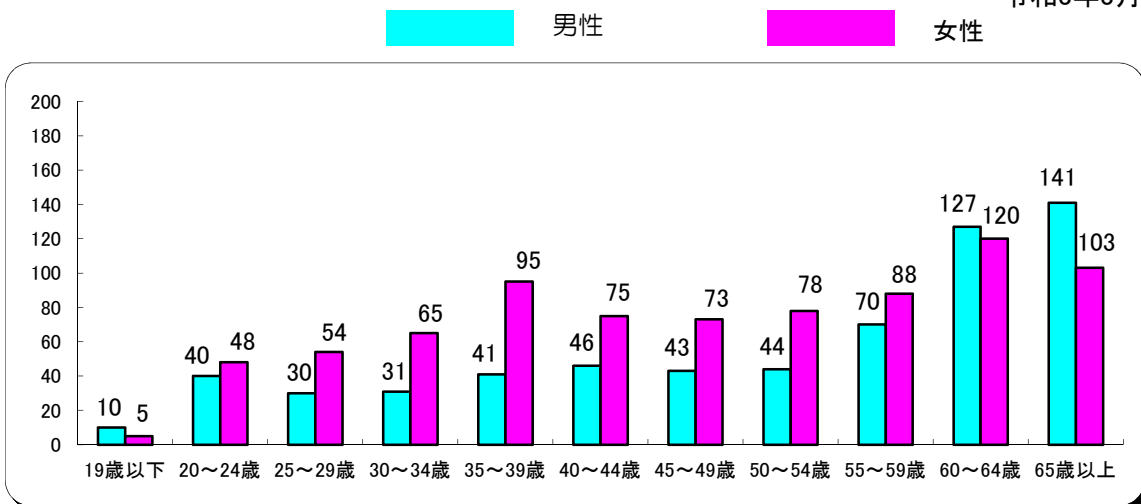
職業別有効求人・充足状況 常用（パートを含む）

令和3年3月



年齢別有効求職状況 常用（パートを含む）

令和3年3月



職業紹介状況

令和3年3月

		合計	男	志布志市ふるさとハローワーク	前月	前年同月	前年同月比(%)
求	新規求職申込件数	353	158	148	492	355	▲ 0.6
	常用	351	158	-	486	351	0.0
	パートを除く	185	108	-	250	226	▲ 18.1
	中高年齢者	216	105	-	328	206	4.9
	うち55歳以上	167	91	-	223	142	17.6
	雇用保険受給者	87	32	-	68	94	▲ 7.4
職	有効求職者数	1,448	635	-	1,619	1,557	▲ 7.0
	中高年齢者	905	435	-	1,017	986	▲ 8.2
	うち55歳以上	667	348	-	720	704	▲ 5.3
	雇用保険受給者	476	215	-	495	483	▲ 1.4
紹 介	紹介件数	396	165	213	556	395	0.3
	中高年齢者	234	109	-	339	216	8.3
	うち55歳以上	138	79	-	216	144	▲ 4.2
	雇用保険受給者	75	27	-	68	89	▲ 15.7
就 職	就職件数	311	116	110	348	302	3.0
	中高年齢者	187	79	-	228	181	3.3
	うち55歳以上	128	65	-	141	125	2.4
	雇用保険受給者	51	17	-	43	57	▲ 10.5
	県外就職	36	14	-	27	34	5.9
求 人	新規求人数	591	-	-	578	531	11.3
	うち常用求人	544	-	-	536	485	12.2
	うち正社員求人	290	-	-	320	258	12.4
	有効求人数	1,827	-	-	1,910	1,965	▲ 7.0
	充足数	308	-	-	339	279	10.4
各 種 比 率	新規求人倍率	1.67	-	-	1.17	1.50	0.18 P
	有効求人倍率	1.26	-	-	1.18	1.26	▲ 0.00 P
	新規求職者のうち 中高年齢者割合(%)	61.2	66.5	-	66.7	58.0	3.2 P
	うち55歳以上	47.3	57.6	-	45.3	40.0	7.3 P
	中高年齢者の就職率(%)	86.6	75.2	-	69.5	87.9	▲ 1.3 P
	うち55歳以上	76.6	71.4	-	63.2	88.0	▲ 11.4 P
	保険受給者の就職率(%)	58.6	53.1	-	63.2	60.6	▲ 2.0 P
	就職率(%) (新規求職者に対する)	88.1	73.4	74.3	70.7	85.1	3.0 P
充足率(%) (新規求人に対する)	52.1	-	-	58.7	52.5	▲ 0.4 P	

雇用保険取扱状況

令和3年3月

		合 計			前 月	前年同月	前 年 同 月 比 (%)
			男	女			
適 用	新規適用事業所数	1			5	9	▲ 88.9
	廃止事業所数	1			2	4	▲ 75.0
	月末現在 適用事業所数	1,528			1,525	1,513	1.0
	資格取得者数	253	127	126	170	250	1.2
	資格喪失者数	198	100	98	215	221	▲ 10.4
	離職票交付枚数	157	-	-	164	151	4.0
	高年齢継続被保険者	16	-	-	16	16	0.0
	特例被保険者	0	-	-	2	1	▲ 100.0
	月末現在被保険者数	18,888	9,507	9,381	18,780	18,706	1.0
給 付	雇用保険受給資格決定件数	69	28	41	82	99	▲ 30.3
	雇用保険初回受給者数	84	39	45	60	60	40.0
	雇用保険受給者実人員	316	136	180	334	274	15.3
	雇用保険支給金額 (基本手当)	40,558	19,110	21,448	42,908	30,765	31.8
	高年齢求職者給付金 受給資格決定件数	40	22	18	12	21	90.5
	高年齢求職者給付金 受給者数	49	27	22	15	27	81.5
	高年齢求職者給付金 支給金額	7,549	3,993	3,556	2,749	4,286	76.1
	特例一時金資格決定件数	2	2	0	17	1	100.0
	特例一時金受給者数	2	2	0	17	3	▲ 33.3
	特例一時金支給金額	401	401	0	3,287	534	▲ 24.9
	日雇求職者給付金 受給者実人員	0	0	0	0	0	-
	日雇求職者給付金 支給金額	0	0	0	0	0	-

金額の単位は千円