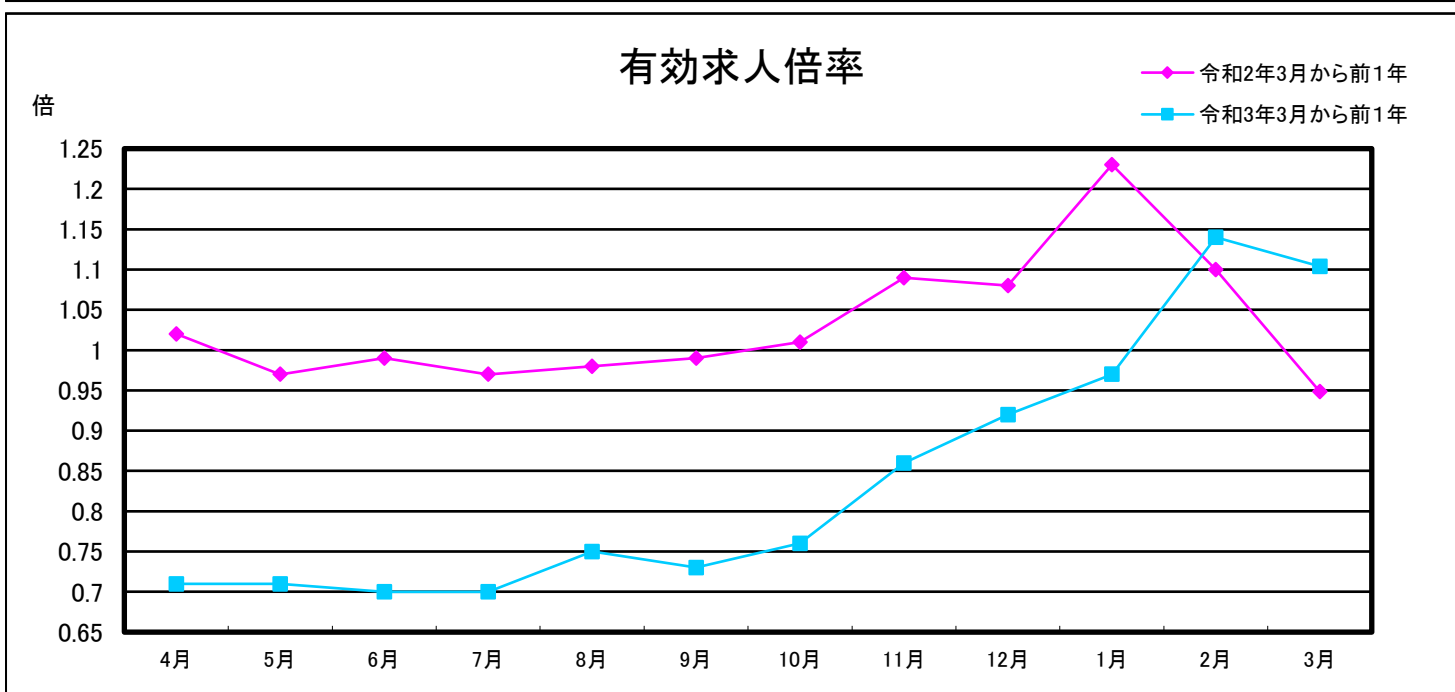
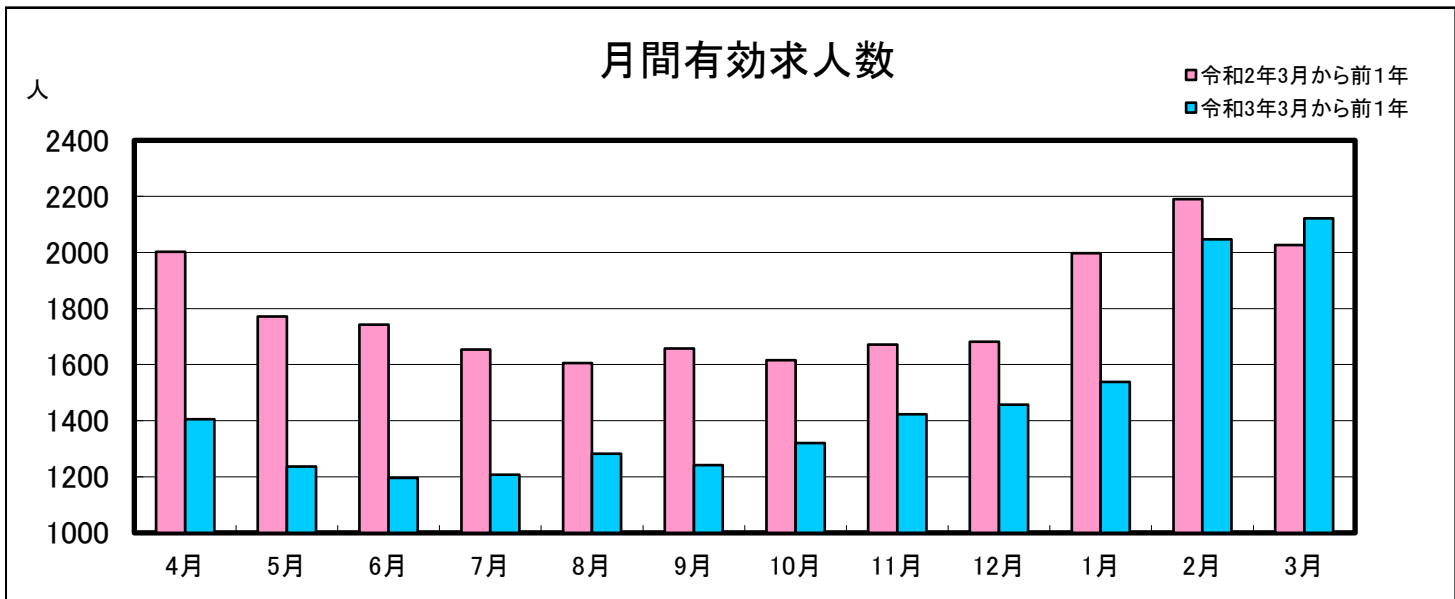
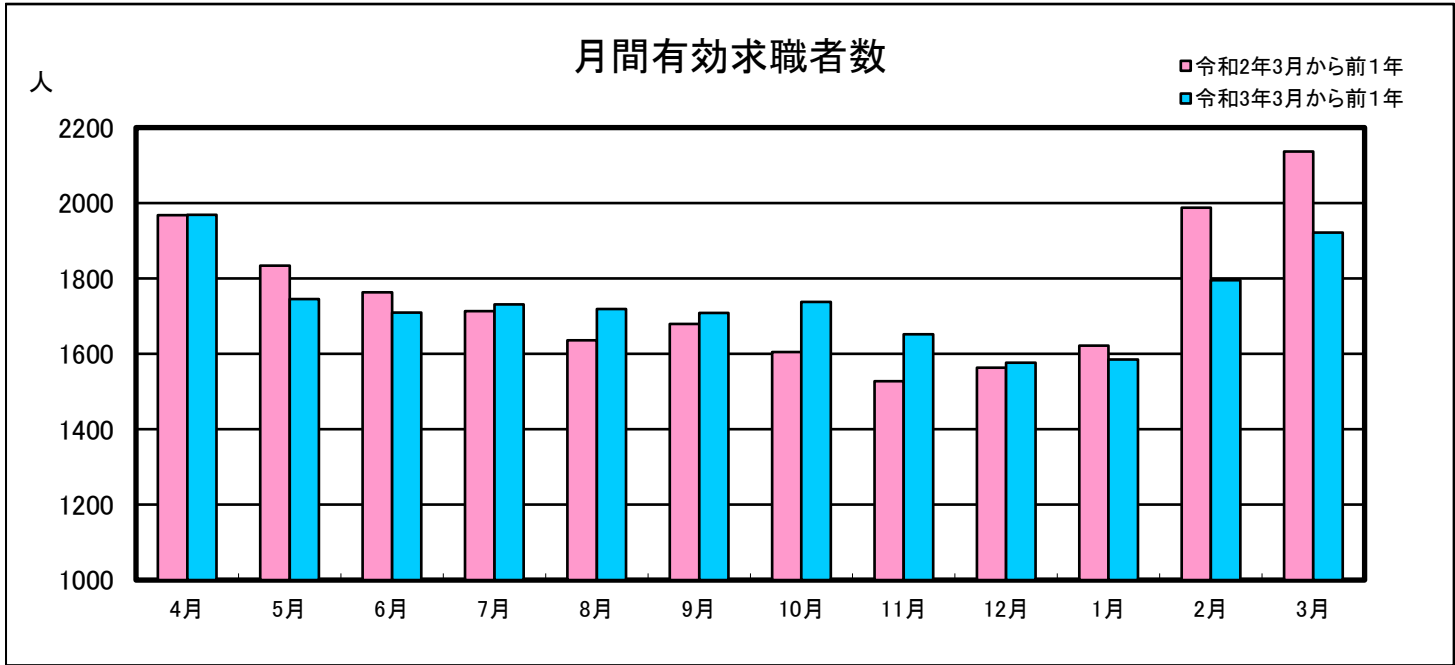


業務月報

(ハローワーク名瀬)

(令和3年3月)

名瀬公共職業安定所
(徳之島分室を含む)



1 一般職業紹介状況(新規学卒を除き、パートを含む)

項目	合計	男	女	前月比(%)	前年同月比(%)
A 新規求職申込件数	414	166	247	▲ 21.1	1.2
常用	413	166	246	▲ 20.6	1.2
保険受給者	70	29	41	6.1	27.3
B 月間有効求職者数	1,922	884	1,037	7.1	▲ 10.1
常用	1,909	881	1,027	7.1	▲ 10.3
保険受給者	543	235	308	▲ 6.1	22.3
C 新規求人数	656	-	-	▲ 37.3	12.3
常用	632	-	-	▲ 36.4	12.9
D 月間有効求人数	2,122	-	-	3.7	4.7
常用	1,983	-	-	5.8	3.0
E 紹介件数	480	196	284	▲ 17.1	15.7
常用	441	190	251	▲ 17.3	11.4
保険受給者	86	40	46	6.2	62.3
F 就職件数	176	63	113	38.6	▲ 48.2
常用	155	61	94	58.2	▲ 51.6
保険受給者	38	17	21	18.8	22.6
県外	8	3	5	166.7	166.7
G 充足数	177	-	-	40.5	▲ 48.4
常用	156	-	-	59.2	▲ 51.9
新規求人倍率 C/A(倍)	1.58	-	-	▲ 0.41	0.16
有効求人倍率 D/B(倍)	1.10	-	-	▲ 0.04	0.16
就職率 F/A×100(%)	42.5	38.0	45.7	18.32	▲ 40.62
充足率G/C×100(%)	27.0	-	-	14.95	▲ 31.75

2 パートタイム職業紹介状況

項目	合計	男	女	前月比(%)	前年同月比(%)
A 新規求職申込件数	169	37	132	▲ 37.9	5.6
B 月間有効求職者数	891	290	601	5.8	11.1
C 新規求人数	292	-	-	▲ 58.1	27.5
D 月間有効求人数	1,173	-	-	3.7	13.6
E 紹介件数	264	85	179	▲ 35.6	28.2
F 就職件数	90	22	68	42.9	▲ 61.2
新規求人倍率 C/A(倍)	1.73	-	-	▲ 0.83	0.30
有効求人倍率 D/B(倍)	1.32	-	-	▲ 0.03	0.03

3 中高年齢者職業紹介状況(パートを含む)

項目	合計	男	女	前月比(%)	前年同月比(%)
新規求職申込件数	204	89	114	▲ 35.0	0.5
月間有効求職者数	1,104	571	532	5.2	▲ 7.7
紹介件数	249	116	133	▲ 26.6	17.5
就職件数	80	32	48	35.6	▲ 59.2

4 産業別新規求人・充足状況

項目	新規求人			充足		
	新規求人数	前月比(%)	前年同月比(%)	充足数	前月比(%)	前年同月比(%)
農, 林, 漁業	14	7.7	▲ 12.5	2	0.0	▲ 50.0
鉱業, 採石業, 砂利採取業	0	-	-	0	-	-
建設業	59	1.7	1.7	8	166.7	166.7
製造業	11	▲ 35.3	10.0	1	▲ 87.5	▲ 80.0
電気・ガス・熱供給・水道業	1	▲ 83.3	0.0	0	▲ 100.0	-
情報通信業	2	▲ 85.7	▲ 50.0	0	-	-
運輸業, 郵便業	22	4.8	69.2	3	200.0	0.0
卸売業, 小売業	78	▲ 19.6	254.6	16	▲ 15.8	▲ 30.4
金融業, 保険業	0	▲ 100.0	▲ 100.0	0	-	▲ 100.0
不動産業, 物品賃貸業	25	316.7	150.0	5	66.7	▲ 16.7
学術研究, 専門・技術サービス業	9	▲ 40.0	125.0	3	-	0.0
宿泊業, 飲食サービス業	61	▲ 23.8	258.8	11	0.0	37.5
生活関連サービス業, 娯楽業	23	187.5	130.0	6	50.0	100.0
教育, 学習支援業	11	120.0	-	8	-	▲ 20.0
医療, 福祉	241	17.0	78.5	66	29.4	0.0
複合サービス事業	4	▲ 60.0	▲ 50.0	2	-	100.0
サービス業(他に分類されないもの)	33	37.5	73.7	9	200.0	12.5
公務(他に分類されるものを除く)・その他	62	▲ 86.2	138.5	37	94.7	▲ 81.4
合計	656	▲ 37.3	84.8	177	40.5	▲ 48.4

- * 新規求人数 当月中に新たに自安定所(管内)で受理した求人数(採用予定人員)
- * 就職件数 自安定所の紹介により就職したことを確認した件数
- * 充足数 管内の有効求人が、安定所の紹介により求職者と結びついた件数
- * 求人倍率 1人の求職者に対する求人数の割合
- * 有効求人倍率..... 月間有効求人数を月間有効求職者数で除して得た数値
- * 就職率 求職者に対する就職件数の割合(本月報では、新規求職者に対する数値)
- * 充足率 管内の新規求人に対する充足数の割合

5. 雇用保険適用状況

項目	合計	男	女	前年同月数	前年同月比(%)
新規適用事業所数	4	-	-	4	0.0
廃止事業所数	2	-	-	0	-
月末適用事業所数	2,289	-	-	2,239	2.2
資格取得者数	311	120	191	245	26.9
資格喪失者数	307	146	161	309	▲ 0.7
離職票交付枚数	198	-	-	210	▲ 5.7
月末被保険者数	22,214	11,218	10,996	21,893	1.5

6. 雇用保険失業等給付状況

項目		合計	男	女	前年同月数	前年同月比(%)		
求職者給付	一般求職者給付	基本手当	受給資格決定件数	84	34	50	69	21.7
			初回受給者数	74	22	52	55	34.6
			受給者実人員	429	174	255	317	35.3
			基本手当支給総額(千円)	51,597	21,729	29,868	37,262	38.5
	技能習得手当及び寄宿手当	傷病手当	受給者実人員	9	4	5	18	▲ 50.0
			支給金額(千円)	81	38	43	221	▲ 63.4
			受給者実人員	2	1	1	1	100.0
			支給金額(千円)	391	308	83	173	126.0
	高年齢求職者給付金	受給資格決定件数	25	10	15	18	38.9	
		受給者数	28	13	15	12	133.3	
		支給金額(千円)	5,157	2,905	2,252	2,649	94.7	
	特例一時金	受給資格決定件数	0	0	0	0	-	
		受給者数	1	1	0	0	-	
		支給金額(千円)	218	218	0	8	2,625.0	
	日雇労働求職者給付金	総受給者実人員	0	0	0	1	▲ 100.0	
		総支給金額(千円)	0	0	0	37	▲ 100.0	
就職促進給付	再就職手当	支給人員	32	16	16	18	77.8	
		支給金額(千円)	9,283	4,504	4,779	5,369	72.9	
	就業促進定着手当	支給人員	15	5	10	8	87.5	
		支給金額(千円)	1,833	806	1,027	1,334	37.4	
	就業手当	受給者実人員	2	2	0	4	▲ 50.0	
		支給金額(千円)	78	78	0	390	▲ 80.0	
	常用就職支度手当	支給人員	0	0	0	0	-	
		支給金額(千円)	0	0	0	1	▲ 100.0	
教育訓練給付	一般教育訓練給付	受給者数	0	0	0	1	▲ 100.0	
		支給金額(千円)	0	0	0	17	▲ 100.0	
	専門実践教育訓練給付	受給者数	9	3	6	3	200.0	
		支給金額(千円)	1,105	405	700	429	157.6	
	教育訓練支援給付	受給者実人員	7	3	4	21	▲ 66.7	
		支給金額(千円)	763	363	400	4,101	▲ 81.4	
雇用継続給付	高年齢雇用継続給付	受給者実人員	285	149	136	275	3.6	
		支給金額(千円)	5,708	3,239	2,469	5,682	0.5	
	育児休業給付	受給者実人員	178	3	175	147	21.1	
		支給金額(千円)	20,172	445	19,727	16,611	21.4	
	介護休業給付	受給者数	2	0	2	1	100.0	
		支給金額(千円)	337	0	337	264	27.7	