

令和3年3月 業務月報

ハローワークかごしま

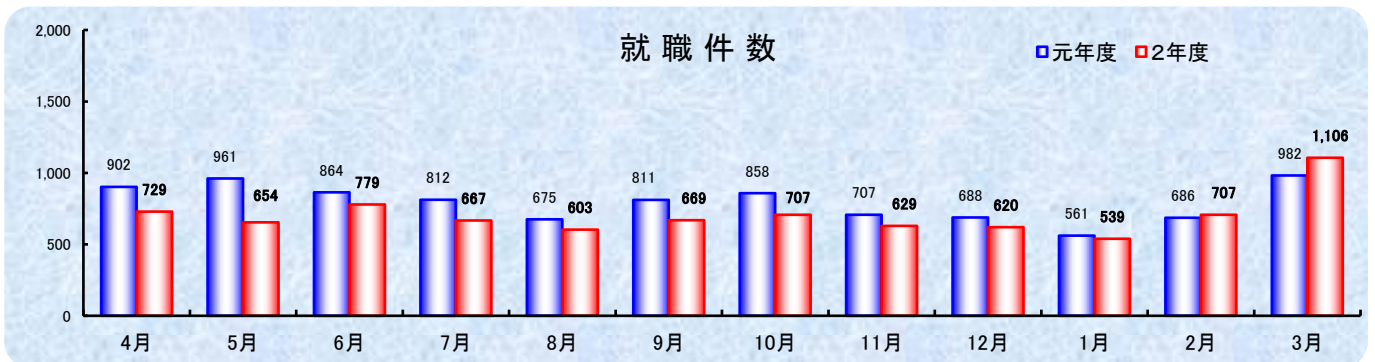
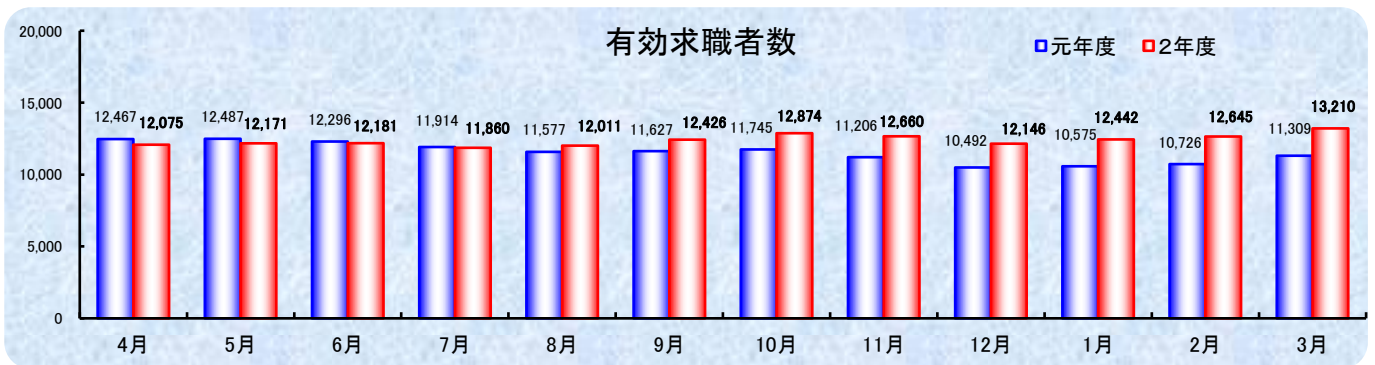
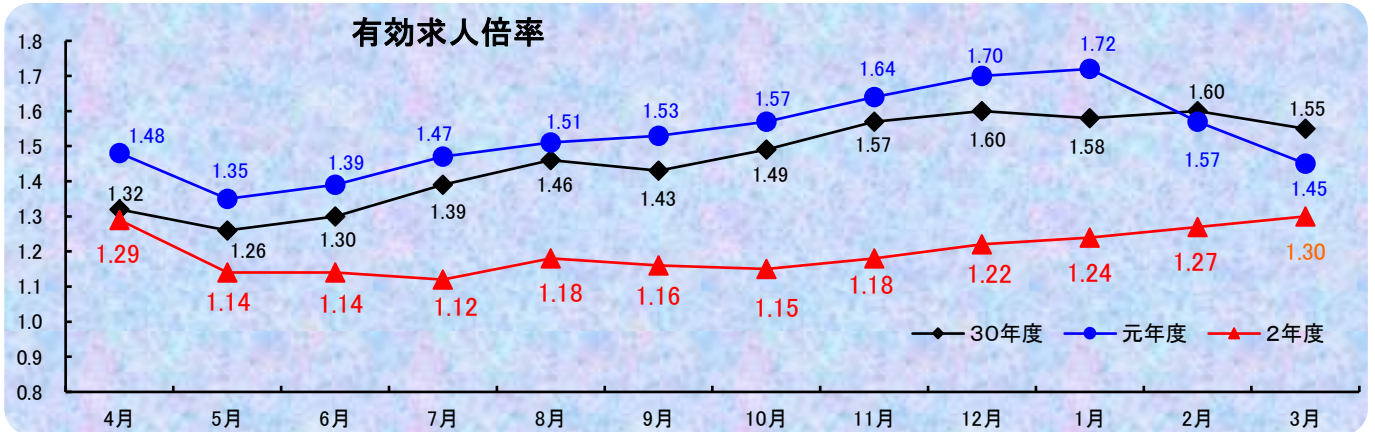
鹿児島公共職業安定所
鹿児島市下荒田1丁目43番28号
TEL 099-250-6060 FAX 099-250-6093
URL <http://jsite.mhlw.go.jp/kagoshima-roudoukyoku/>

ワークプラザ天文館
鹿児島市東千石町1番38号 アイムビル6F
TEL 099-223-8010 FAX 099-225-7030

マザーズコーナーかごしま
鹿児島市東千石町1番38号 アイムビル6F
TEL 099-223-2821 FAX 099-225-7030

ヤングハローワーク
鹿児島市東千石町1番38号 アイムビル3F
TEL 099-224-3433 FAX 099-224-3250

ワークサポートみなみ
鹿児島市宇宿2-3-5 オプシヤミスミ3F
TEL 099-257-5670 FAX 099-257-5566



管内の労働市場について（令和3年3月）

- 鹿児島公共職業安定所の3月の有効求人倍率（原数値）は、1.30倍となり前月を0.03ポイント上回った。
 ○鹿児島県の3月の有効求人倍率（季節調整値）は、1.16倍となり、0.01ポイント上回った。
 ○なお全国の3月の有効求人倍率（季節調整値）は、1.10倍となり、0.01ポイント上回った。

有効求人倍率の推移

区 分	令和2年 12月	令和3年 1月	令和3年 2月	令和3年 3月
鹿 児 島 所	1.22 (1.70)	1.24 (1.72)	1.27 (1.57)	1.30 (1.45)
鹿 児 島 県	1.09 (1.33)	1.11 (1.33)	1.15 (1.25)	1.16 (1.17)
全 国	1.05 (1.55)	1.10 (1.51)	1.09 (1.45)	1.10 (1.40)

※1（ ）内は、前年同月数値 ※2 鹿児島県、全国は季節調整

管内の求人・求職の状況は次のとおりです

労働市場の概況【学卒を除きパートタイムを含む】

【求人の動き】

新規求人数（パートを含む、原数値）は、前年同月比21.6%増で15ヶ月ぶり増加となった。
 これを一般・パート別に比較すると、一般は23.0%の増加、パートは19.3%の増加となった。
 新規求人数（同）を産業別に前年同月比で見ると、**建設業**（23.1%増）は9ヶ月連続増加、**製造業**（32.2%増）は、2ヶ月ぶり増加、**情報通信業**（2.0%減）は2ヶ月ぶり減少、**運輸業、郵便業**（3.2%減）は7ヶ月連続減少、**卸売業、小売業**（36.0%増）は2ヶ月連続増加、**宿泊業、飲食サービス業**（3.8%増）は16ヶ月ぶり増加、**医療、福祉**（15.7%増）は2ヶ月ぶり増加、**サービス業**（32.1%増）は2ヶ月ぶり増加となった。
有効求人数（パートを含む、原数値）は、前年同月比4.8%増で13ヶ月ぶり増加となった。

【求職の動き】

新規求職者数（パートを含む、原数値）は、前年同月比9.5%増で3ヶ月連続増加となった。
 これを一般・パート別に比較すると、一般は5.5%の増加、パートは18.3%の増加となった。
有効求職者数（パートを含む、原数値）は、前年同月比16.8%増で8ヶ月連続増加となった。

1 求人・求職の状況

項 目	令 和 3 年 3 月			前 月 数	前 年 同 月 数	前 年 同 月 比
	計	一 般	パ ー ト			
新 規 求 人 数	5,969	3,803	2,166	5,935	4,908	21.6
有 効 求 人 数	17,123	10,526	6,597	16,021	16,344	4.8
新 規 求 職 者 数	3,013	2,000	1,013	2,645	2,751	9.5
有 効 求 職 者 数	13,210	8,453	4,757	12,645	11,309	16.8

2 産業別新規求人の状況【学卒を除きパートタイムを含む】

産 業	令 和 3 年 3 月	前 年 同 月 数	増 減 数	前 年 同 月 比
D 建設業	506	411	95	23.1
E 製造業	304	230	74	32.2
F 情報通信業	145	148	▲ 3	▲ 2.0
H 運輸業、郵便業	211	218	▲ 7	▲ 3.2
I 卸売業、小売業	975	717	258	36.0
M 宿泊業、飲食サービス業	304	293	11	3.8
P 医療、福祉	1,803	1,558	245	15.7
R サービス業 (他に分類されないもの)	1,005	761	244	32.1
そ の 他	716	572	144	25.2
合 計	5,969	4,908	1,061	21.6

1. 一般職業紹介状況【学卒を除きパートタイムを含む】

		計	男	女	前年同月数	前年同月比
求	A 新規求職申込件数	3,013	1,073	1,938	2,751	9.5
	常用	2,987	1,066	1,919	2,739	9.1
	保受給者	782	267	515	727	7.6
職	B 月間有効求職者数	13,210	5,194	8,004	11,309	16.8
	常用	13,139	5,176	7,951	11,271	16.6
	保受給者	5,073	1,722	3,351	4,121	23.1
求	C 新規求人数	5,969	*	*	4,908	21.6
	常用	5,504	*	*	4,626	19.0
	D 月間有効求人数	17,123	*	*	16,344	4.8
人	常用	15,904	*	*	15,511	2.5
	D 新規求人件数	3,592	*	*	3,055	17.6
	常用	3,423	*	*	2,916	17.4
紹	F 紹介件数	3,106	1,282	1,823	2,755	12.7
	常用	2,956	1,224	1,731	2,641	11.9
	保受給者	736	286	450	645	14.1
就	G 就職件数	1,106	360	746	982	12.6
	常用	1,048	348	700	927	13.1
	保受給者	294	92	202	274	7.3
	県外	49	*	*	61	▲ 19.7
充	H 充足数	1,325	*	*	1,168	13.4
	常用	1,248	*	*	1,108	12.6
主要比率	新規求人倍率 C/A	1.98	*	*	1.78	0.20
	有効求人倍率 D/B	1.30	*	*	1.45	▲ 0.15
	就職率【常用】 G/A	35.1	32.6	36.5	33.8	1.30
	充足率【常用】 H/C	22.7	*	*	24.0	▲ 1.30

※求職申込時の「性別」欄の記載が任意となったことから、男女の合計は必ずしも一致しない

2. 障害者職業紹介状況

		計	身体障害者		知的・精神・発達障害者等		前年同月数	前年同月比
			うち重度		うち精神障害			
職業紹介	新規求職申込件数	134	54 (38)	16 (10)	80 (24)	58 (19)	147	▲ 8.8
	紹介件数	243	82	24	161	111	207	17.4
	就職件数	98	27 (16)	11 (6)	71 (18)	41 (18)	77	27.3
登	新規登録者数	49	21 (18)	5 (4)	28 (9)	22 (6)	39	25.6
	新規移管登録者数	14	3 (2)	1 (0)	11 (1)	5 (1)	5	180.0
	期末現在登録者数	5,682	2,179	957	3,503	2,119	5,983	▲ 5.0
録	有効求職者	1,893	668	276	1,225	874	1,627	16.3
	就業中の者	3,451	1,412	625	2,039	1,081	3,652	▲ 5.5
	保留中の者	338	99	56	239	164	704	▲ 52.0

※()は45歳以上で内数

3. 一般職業紹介状況【パートタイム】

		計	男	女	前年同月数	前年同月比
求 職	A 新規求職申込件数	1,013	180	833	856	18.3
	常用的	994	176	818	849	17.1
	B 月間有効求職者数	4,757	1,053	3,701	3,804	25.1
	常用的	4,700	1,040	3,657	3,777	24.4
	保受給者	1,777	219	1,558	1,323	34.3
求 人	C 新規求人数	2,166	*	*	1,815	19.3
	常用的	1,999	*	*	1,668	19.8
	D 月間有効求人数	6,597	*	*	6,341	4.0
	常用的	5,976	*	*	5,889	1.5
紹 介	E 紹介件数	1,154	296	858	899	28.4
	常用的	1,054	261	793	826	27.6
	保受給者	199	31	168	175	13.7
就 職	G 就職件数	488	87	401	382	27.7
	常用的	450	82	368	339	32.7
	保受給者	87	10	77	71	22.5
充 足	H 充足数	577	*	*	468	23.3
	常用的	526	*	*	422	24.6
主 要 比 率	新規求人倍率 C/A	2.14	*	*	2.12	0.02
	有効求人倍率 D/B	1.39	*	*	1.67	▲ 0.28
	就職率【常用】 G/A	45.3	46.6	45.0	39.9	5.4
	充足率【常用】 H/C	26.3	*	*	25.3	1.0

※求職申込時の「性別」欄の記載が任意となったことから、男女の合計は必ずしも一致しない

4. ワークプラザ天文館職業紹介状況

	計	男	女	うちパート	前年同月数	前年同月比
新規求職申込件数	477	112	365	174	403	18.4
月間有効求職者数	1,685	411	1,274	608	1,330	26.7
新規求人数	0	*	*	0	1,212	-
月間有効求人数	58	*	*	22	3,423	▲ 98.3
紹介件数	546	153	393	230	581	▲ 6.0
就職件数	179	33	146	76	204	▲ 12.3

5. ヤングハローワーク職業紹介状況

	計	男	女	うちパート	前年同月数	前年同月比
新規求職申込件数	214	75	138	24	187	14.4
月間有効求職者数	724	279	443	83	664	9.0
紹介件数	189	70	119	39	201	▲ 6.0
就職件数	73	22	51	7	54	35.2

6. ワークサポートみなみ職業紹介状況

	計	男	女	うちパート	前年同月数	前年同月比
新規求職申込件数	631	207	424	216	530	19.1
月間有効求職者数	2,206	765	1,439	762	1,710	29.0
紹介件数	834	321	513	300	698	19.5
就職件数	297	83	214	130	285	4.2

7. 雇用保険適用業務状況

	計	男	女	前年同月数	前年同月比
新規適用事業所数	44	*	*	40	10.0
廃止事業所数	19	*	*	30	▲ 36.7
月末適用事業所数	12,213	*	*	12,043	1.4
被保険者資格取得者数	3,247	1,284	1,963	3,048	6.5
被保険者資格喪失者数	3,072	1,279	1,793	3,180	▲ 3.4
月末被保険者数	218,912	110,703	108,209	217,844	0.5

8. 雇用保険失業給付支給状況

金額単位(千円)

		計	男	女	前年同月数	前年同月比	
一 般	総支給額	342,391	142,213	200,178	263,672	29.9	
	受給資格決定件数	636	240	396	667	▲ 4.6	
	基本手当 基本分 当	初回受給者数	472	172	300	426	10.8
			特定受給資格者	78	29	49	86
		受給者実人員	2,296	823	1,473	1,993	15.2
			特定受給資格者	476	170	306	408
		支給金額	278,368	116,047	162,321	233,075	19.4
		個別延長 給付 訓練延長給付	受給者実人員	343	101	242	0
	支給金額		34,880	12,578	22,303	0	-
	支給金額		24,861	11,862	12,999	26,377	▲ 5.7
	技能習得手当 等	受給者実人員	333	145	188	398	▲ 16.3
		支給金額	2,187	926	1,261	2,578	▲ 15.2
	傷病手当	受給者実人員	12	3	9	12	±0
		支給金額	2,095	800	1,295	1,642	27.6
支給終了者数	450	149	301	387	16.3		
給付制限件数	439	166	273	402	9.2		
高年齢	受給資格決定件数	186	85	101	122	52.5	
	受給者数	186	94	92	109	70.6	
	支給金額	34,441	19,238	15,203	21,569	59.7	
短期	特例金	受給資格決定件数	3	3	0	1	200.0
		受給者数	0	0	0	1	-
		支給金額	15	12	4	208	▲ 92.7
就職促進	就業手当	受給者実人員	3	0	3	5	▲ 40.0
		支給金額	191	10	181	158	20.6
	再就職手当	支給人員	256	115	141	232	10.3
		支給金額	92,911	48,050	44,861	85,911	8.1
就業促進 定着手当	支給人員	64	23	41	104	▲ 38.5	
	支給金額	8,623	3,742	4,881	15,476	▲ 44.3	
教育訓練 給付	通学制	受給者数	9	7	2	11	▲ 18.2
		支給金額	403	317	86	447	▲ 9.9
	通信制	受給者数	13	6	7	5	160.0
		支給金額	257	97	160	92	178.4
日雇	普通給付	受給者実人員	53	53	0	59	▲ 10.2
		支給金額	2,471	2,471	0	3,178	▲ 22.3
雇用継続 給付	高年齢 雇用 継続給付	受給者実人員	2,327	1,946	381	2,265	2.7
		支給金額	57,488	49,823	7,664	55,120	4.3
	育児休業 給付	受給者実人員	2,320	41	2,279	2,221	4.5
		支給金額	274,849	6,021	268,828	260,911	5.3
	介護休業 給付	受給者数	16	1	15	6	166.7
支給金額	2,856	150	2,705	1,380	107.0		