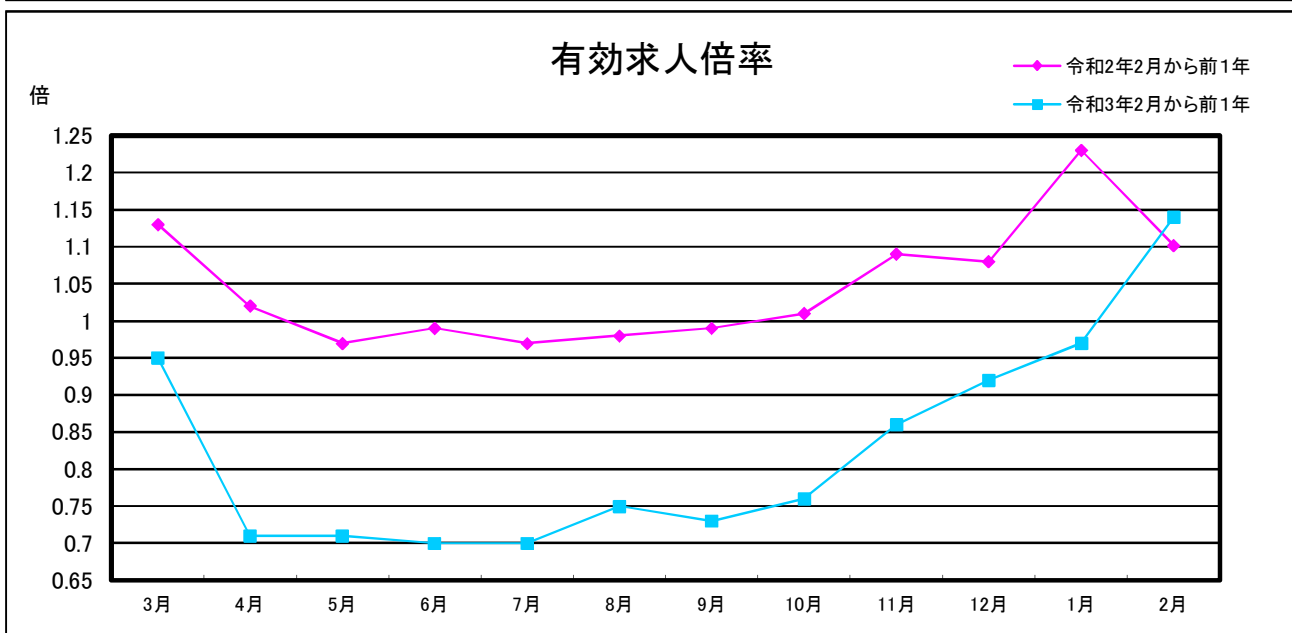
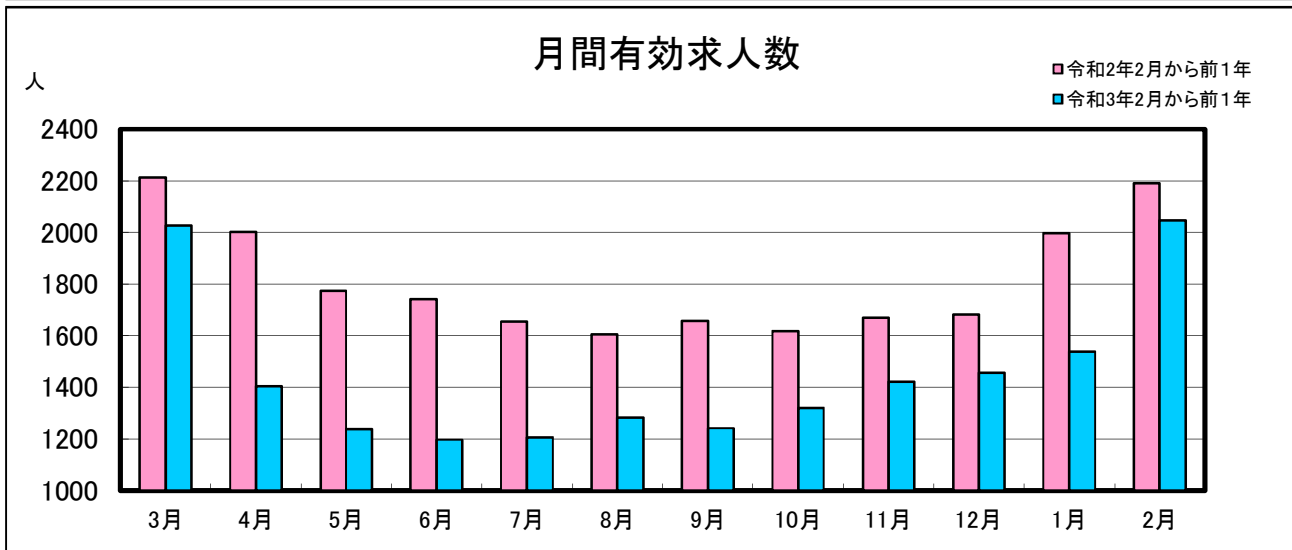
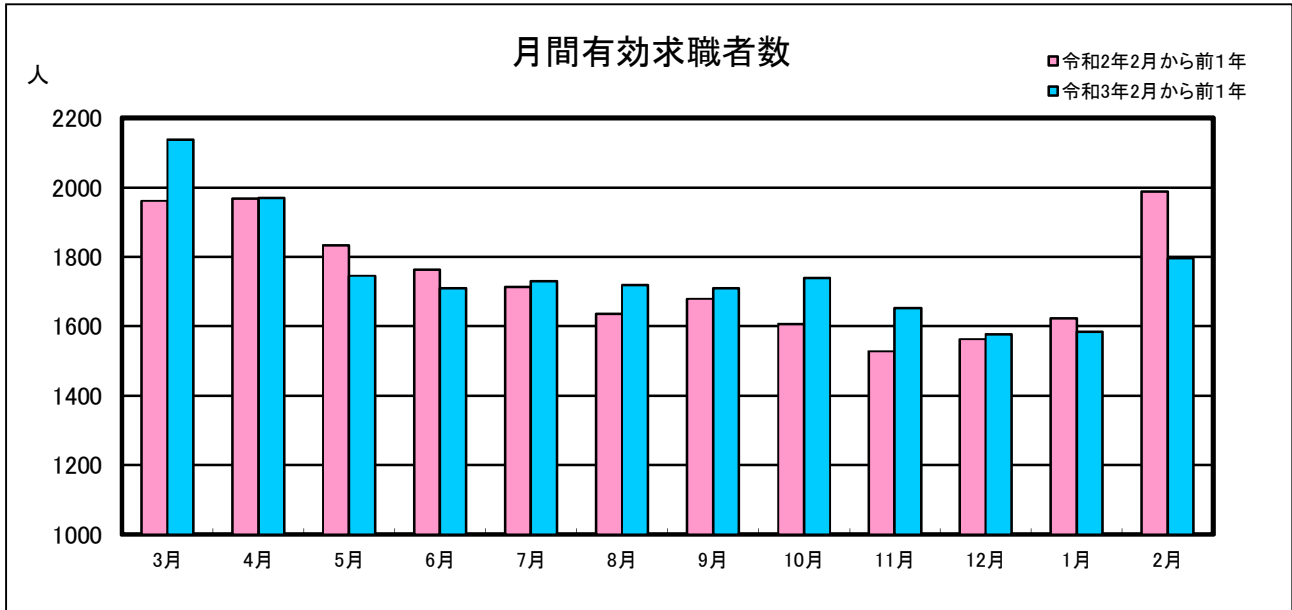


業務月報

(ハローワーク名瀬)

(令和3年2月)

名瀬公共職業安定所
(徳之島分室を含む)



1 一般職業紹介状況(新規学卒を除き、パートを含む)

項目	合計	男	女	前月比(%)	前年同月比(%)
A 新規求職申込件数	525	191	334	54.9	▲ 19.2
常用	520	189	331	54.3	▲ 19.5
保険受給者	66	27	39	▲ 10.8	32.0
B 月間有効求職者数	1,795	841	954	13.3	▲ 9.7
常用	1,782	837	945	13.4	▲ 9.9
保険受給者	578	255	323	▲ 6.5	29.6
C 新規求人数	1,047	-	-	89.0	27.2
常用	994	-	-	120.4	33.4
D 月間有効求人数	2,047	-	-	33.0	▲ 6.5
常用	1,875	-	-	37.7	▲ 7.5
E 紹介件数	579	214	365	78.7	▲ 32.4
常用	533	195	338	123.0	▲ 31.5
保険受給者	81	36	45	17.4	8.0
F 就職件数	127	46	81	21.0	22.1
常用	98	35	63	50.8	12.6
保険受給者	32	14	18	14.3	14.3
県外	3	0	3	▲ 25.0	▲ 40.0
G 充足数	126	-	-	15.6	34.0
常用	98	-	-	48.5	27.3
新規求人倍率 C/A(倍)	1.99	-	-	0.36	0.73
有効求人倍率 D/B(倍)	1.14	-	-	0.17	0.04
就職率 F/A×100(%)	24.2	24.1	24.3	▲ 6.78	8.19
充足率G/C×100(%)	12.0	-	-	▲ 7.64	0.61

2 パートタイム職業紹介状況

項目	合計	男	女	前月比(%)	前年同月比(%)
A 新規求職申込件数	272	77	195	94.3	70.0
B 月間有効求職者数	842	280	562	17.8	13.3
C 新規求人数	697	-	-	184.5	159.1
D 月間有効求人数	1,131	-	-	72.7	11.2
E 紹介件数	410	135	275	195.0	4.3
F 就職件数	63	22	41	16.7	37.0
新規求人倍率 C/A(倍)	2.56	-	-	0.81	0.88
有効求人倍率 D/B(倍)	1.34	-	-	0.43	▲ 0.03

3 中高年齢者職業紹介状況(パートを含む)

項目	合計	男	女	前月比(%)	前年同月比(%)
新規求職申込件数	314	130	184	79.4	▲ 6.8
月間有効求職者数	1,049	556	493	17.0	▲ 5.4
紹介件数	339	142	197	94.8	▲ 28.5
就職件数	59	25	34	5.4	20.4

4 産業別新規求人・充足状況

項目	新規求人			充足		
	新規求人数	前月比(%)	前年同月比(%)	充足数	前月比(%)	前年同月比(%)
農, 林, 漁業	13	8.3	▲ 18.8	2	▲ 50.0	▲ 33.3
鉱業, 採石業, 砂利採取業	0	-	▲ 100.0	0	-	-
建設業	58	▲ 27.5	7.4	3	▲ 50.0	0.0
製造業	17	21.4	▲ 29.2	8	60.0	166.7
電気・ガス・熱供給・水道業	6	100.0	500.0	2	-	-
情報通信業	14	180.0	250.0	0	▲ 100.0	▲ 100.0
運輸業, 郵便業	21	10.5	16.7	1	0.0	▲ 85.7
卸売業, 小売業	97	3.2	40.6	19	5.6	90.0
金融業, 保険業	17	-	▲ 19.1	0	-	▲ 100.0
不動産業, 物品賃貸業	6	▲ 50.0	▲ 40.0	3	0.0	50.0
学術研究, 専門・技術サービス業	15	114.3	▲ 25.0	0	-	▲ 100.0
宿泊業, 飲食サービス業	80	90.5	53.9	11	▲ 42.1	▲ 15.4
生活関連サービス業, 娯楽業	8	▲ 33.3	▲ 27.3	4	33.3	100.0
教育, 学習支援業	5	400.0	▲ 61.5	0	-	▲ 100.0
医療, 福祉	206	13.2	19.8	51	104.0	104.0
複合サービス事業	10	66.7	233.3	0	-	▲ 100.0
サービス業(他に分類されないもの)	24	118.2	33.3	3	200.0	0.0
公務(他に分類されるものを除く)・その他	450	733.3	42.9	19	▲ 13.6	26.7
合計	1047	89.0	27.2	126	15.6	34.0

- * 新規求人数 当月中に新たに自安定所(管内)で受理した求人数(採用予定人員)
- * 就職件数 自安定所の紹介により就職したことを確認した件数
- * 充足数 管内の有効求人が、安定所の紹介により求職者と結びついた件数
- * 求人倍率 1人の求職者に対する求人数の割合
- * 有効求人倍率 月間有効求人数を月間有効求職者数で除して得た数値
- * 就職率 求職者に対する就職件数の割合(本月報では、新規求職者に対する数値)
- * 充足率 管内の新規求人に対する充足数の割合

5. 雇用保険適用状況

項目	合計	男	女	前年同月数	前年同月比(%)
新規適用事業所数	4	-	-	7	▲ 42.9
廃止事業所数	2	-	-	2	0.0
月末適用事業所数	2,287	-	-	2,234	2.4
資格取得者数	281	142	139	262	7.3
資格喪失者数	249	118	131	220	13.2
離職票交付枚数	162	-	-	123	31.7
月末被保険者数	22,212	11,245	10,967	21,957	1.2

6. 雇用保険失業等給付状況

項目		合計	男	女	前年同月数	前年同月比(%)		
求職者給付	一般求職者給付	基本手当	受給資格決定件数	92	37	55	65	41.5
			初回受給者数	81	33	48	68	19.1
			受給者実人員	445	192	253	298	49.3
			基本手当支給総額(千円)	48,156	21,838	26,318	30,403	58.4
		技能習得手当及び寄宿手当	受給者実人員	10	5	5	18	▲ 44.4
			支給金額(千円)	67	30	37	59	13.6
			傷病手当	受給者実人員	0	0	0	1
	支給金額(千円)	0		0	0	116	▲ 100.0	
	高齢求職者給付金	受給資格決定件数	20	12	8	7	185.7	
		受給者数	23	14	9	14	64.3	
		支給金額(千円)	4,883	3,447	1,436	2,832	72.4	
	特例一時金	受給資格決定件数	1	1	0	1	0.0	
		受給者数	1	1	0	1	0.0	
		支給金額(千円)	255	255	0	282	▲ 9.6	
	日雇労働求職者給付金	総受給者実人員	0	0	0	0	-	
総支給金額(千円)		0	0	0	0	-		
就職促進給付	再就職手当	支給人員	18	10	8	17	5.9	
		支給金額(千円)	6,599	3,976	2,623	7,167	▲ 7.9	
	就業促進定着手当	支給人員	8	1	7	14	▲ 42.9	
		支給金額(千円)	647	103	544	2,523	▲ 74.4	
	就業手当	受給者実人員	2	2	0	4	▲ 50.0	
		支給金額(千円)	68	67	1	165	▲ 58.8	
常用就職支度手当	支給人員	0	0	0	0	-		
	支給金額(千円)	0	0	0	0	-		
教育訓練給付	一般教育訓練給付	受給者数	1	0	1	1	0.0	
		支給金額(千円)	9	0	9	10	▲ 10.0	
	専門実践教育訓練給付	受給者数	3	1	2	3	0.0	
		支給金額(千円)	141	23	118	134	5.2	
	教育訓練支援給付	受給者実人員	18	5	13	0	-	
支給金額(千円)		3,947	1,131	2,816	0	-		
雇用継続給付	高齢雇用継続給付	受給者実人員	38	18	20	41	▲ 7.3	
		支給金額(千円)	775	471	304	877	▲ 11.6	
	育児休業給付	受給者実人員	114	4	110	105	8.6	
		支給金額(千円)	11,833	600	11,233	12,760	▲ 7.3	
	介護休業給付	受給者数	3	0	3	0	-	
支給金額(千円)		473	0	473	0	-		