

# 令和3年2月 業務月報

## ハローワークかごしま

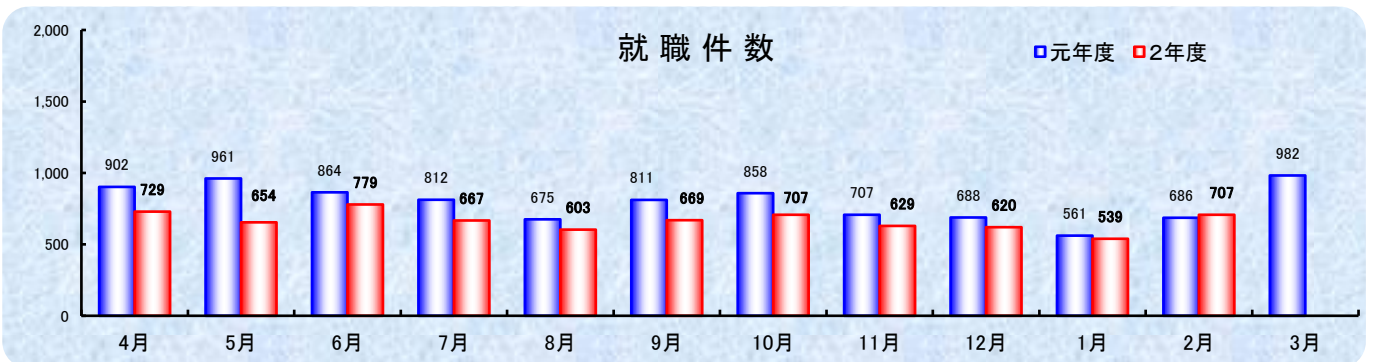
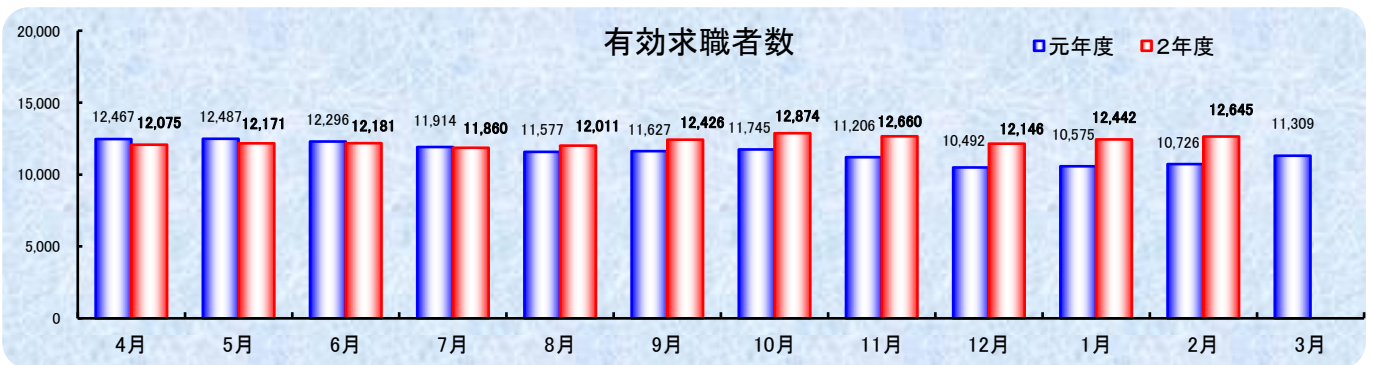
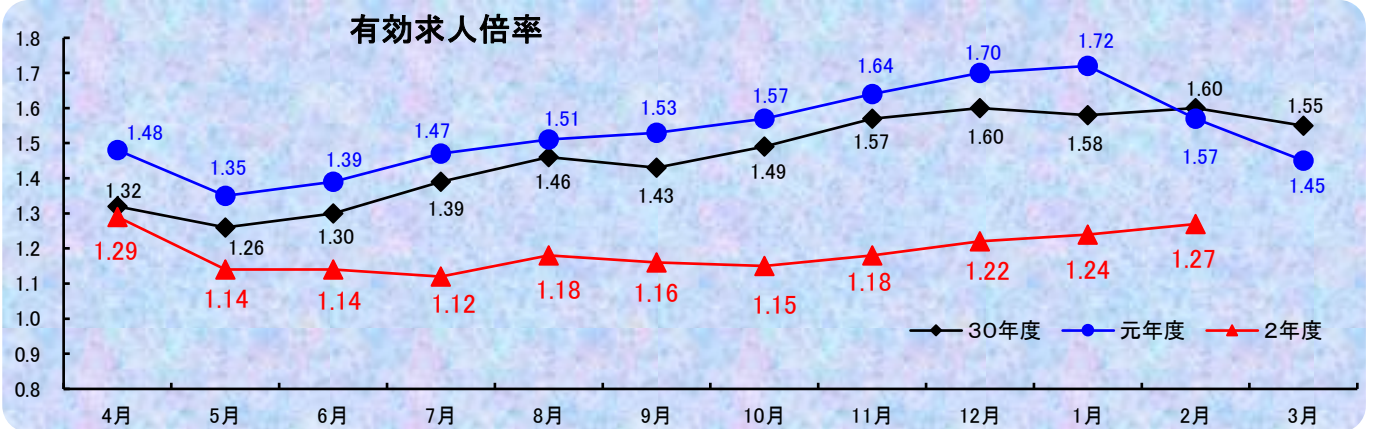
**鹿児島公共職業安定所**  
鹿児島市下荒田1丁目43番28号  
TEL 099-250-6060 FAX 099-250-6093  
URL <http://jsite.mhlw.go.jp/kagoshima-roudoukyoku/>

**ワークプラザ天文館**  
鹿児島市東千石町1番38号 アイムビル6F  
TEL 099-223-8010 FAX 099-225-7030

**マザーズコーナーかごしま**  
鹿児島市東千石町1番38号 アイムビル6F  
TEL 099-223-2821 FAX 099-225-7030

**ヤングハローワーク**  
鹿児島市東千石町1番38号 アイムビル3F  
TEL 099-224-3433 FAX 099-224-3250

**ワークサポートみなみ**  
鹿児島市宇宿2-3-5 オプシヤミスミ3F  
TEL 099-257-5670 FAX 099-257-5566



## 管内の労働市場について（令和3年2月）

- 鹿児島公共職業安定所の2月の有効求人倍率（原数値）は、1.27倍となり前月を0.03ポイント上回った。  
 ○鹿児島県の2月の有効求人倍率（季節調整値）は、1.15倍となり、0.04ポイント上回った。  
 ○なお全国の2月の有効求人倍率（季節調整値）は、1.09倍となり、0.01ポイント下回った。

### 有効求人倍率の推移

区 分	令和2年 11月	令和2年 12月	令和3年 1月	令和3年 2月
鹿 児 島 所	1.18 (1.64)	1.22 (1.70)	1.24 (1.72)	1.27 (1.57)
鹿 児 島 県	1.10 (1.35)	1.09 (1.33)	1.11 (1.33)	1.15 (1.25)
全 国	1.05 (1.57)	1.05 (1.55)	1.10 (1.51)	1.09 (1.45)

※1（ ）内は、前年同月数値 ※2 鹿児島県、全国は季節調整

### 管内の求人・求職の状況は次のとおりです

#### 労働市場の概況【学卒を除きパートタイムを含む】

##### 【求人の動き】

**新規求人数**（パートを含む、原数値）は、前年同月比1.7%減で14ヶ月連続減少となった。  
 これを一般・パート別に比較すると、一般は3.9%の減少、パートは1.5%の増加となった。  
 新規求人数（同）を産業別に前年同月比で見ると、**建設業**（26.3%増）は8ヶ月連続増加、**製造業**（12.7%減）は、3ヶ月ぶり減少、**情報通信業**（13.3%増）は2ヶ月ぶり増加、**運輸業**、**郵便業**（9.3%減）は6ヶ月連続減少、**卸売業**、**小売業**（26.7%増）は2ヶ月ぶり増加、**宿泊業**、**飲食サービス業**（20.6%減）は15ヶ月連続減少、**医療**、**福祉**（8.0%減）は2ヶ月ぶり減少、**サービス業**（27.0%減）は2ヶ月ぶり減少となった。  
**有効求人数**（パートを含む、原数値）は、前年同月比5.0%減で13ヶ月連続減少となった。

##### 【求職の動き】

**新規求職者数**（パートを含む、原数値）は、前年同月比2.8%増で2ヶ月連続増加となった。  
 これを一般・パート別に比較すると、一般は1.4%の減少、パートは12.0%の増加となった。  
**有効求職者数**（パートを含む、原数値）は、前年同月比17.9%増で7ヶ月連続増加となった。

#### 1 求人・求職の状況

項 目	令 和 3 年 2 月			前 月 数	前 年 同 月 数	前 年 同 月 比
	計	一 般	パ ー ト			
新 規 求 人 数	5,935	3,455	2,480	5,926	6,037	▲ 1.7
有 効 求 人 数	16,021	9,681	6,340	15,426	16,868	▲ 5.0
新 規 求 職 者 数	2,645	1,751	894	3,015	2,573	2.8
有 効 求 職 者 数	12,645	8,040	4,605	12,442	10,726	17.9

#### 2 産業別新規求人の状況【学卒を除きパートタイムを含む】

産 業	令 和 3 年 2 月	前 年 同 月 数	増 減 数	前 年 同 月 比
D 建設業	500	396	104	26.3
E 製造業	240	275	▲ 35	▲ 12.7
F 情報通信業	119	105	14	13.3
H 運輸業、郵便業	235	259	▲ 24	▲ 9.3
I 卸売業、小売業	1,273	1,005	268	26.7
M 宿泊業、飲食サービス業	282	355	▲ 73	▲ 20.6
P 医療、福祉	1,697	1,844	▲ 147	▲ 8.0
R サービス業 (他に分類されないもの)	723	990	▲ 267	▲ 27.0
そ の 他	866	808	58	7.2
合 計	5,935	6,037	▲ 102	▲ 1.7

## 1. 一般職業紹介状況【学卒を除きパートタイムを含む】

		計	男	女	前年同月数	前年同月比
求	A 新規求職申込件数	2,645	952	1,691	2,573	2.8
	常用	2,626	949	1,675	2,560	2.6
	保受給者	705	235	470	696	1.3
職	B 月間有効求職者数	12,645	4,988	7,647	10,726	17.9
	常用	12,579	4,973	7,596	10,687	17.7
	保受給者	5,139	1,724	3,415	3,953	30.0
求	C 新規求人数	5,935	*	*	6,037	▲ 1.7
	常用	5,466	*	*	5,677	▲ 3.7
人	D 月間有効求人数	16,021	*	*	16,868	▲ 5.0
	常用	14,951	*	*	15,993	▲ 6.5
人	D 新規求人件数	3,443	*	*	3,523	▲ 2.3
	常用	3,197	*	*	3,329	▲ 4.0
紹	F 紹介件数	2,731	1,058	1,671	2,539	7.6
	常用	2,586	1,019	1,565	2,436	6.2
	保受給者	643	228	415	581	10.7
就	G 就職件数	707	217	490	686	3.1
	常用	654	203	451	649	0.8
	保受給者	190	64	126	193	▲ 1.6
	県外	46	*	*	53	▲ 13.2
充	H 充足数	819	*	*	841	▲ 2.6
	常用	764	*	*	800	▲ 4.5
主要比率	新規求人倍率 C/A	2.24	*	*	2.35	▲ 0.11
	有効求人倍率 D/B	1.27	*	*	1.57	▲ 0.30
	就職率【常用】 G/A	24.9	21.4	26.9	25.4	▲ 0.50
	充足率【常用】 H/C	14.0	*	*	14.1	▲ 0.10

※求職申込時の「性別」欄の記載が任意となったことから、男女の合計は必ずしも一致しない

## 2. 障害者職業紹介状況

		計	身体障害者		知的・精神・発達障害者等		前年同月数	前年同月比
			うち重度		うち精神障害			
職業紹介	新規求職申込件数	95	37 (27)	10 (7)	58 (14)	40 (13)	123	▲ 22.8
	紹介件数	186	47	21	139	99	165	12.7
	就職件数	47	12 (11)	2 (2)	35 (4)	18 (3)	68	▲ 30.9
登	新規登録者数	28	12 (10)	3 (3)	16 (5)	11 (5)	35	▲ 20.0
	新規移管登録者数	3	0 (0)	0 (0)	3 (1)	2 (1)	4	▲ 25.0
	期末現在登録者数	5,628	2,162	954	3,466	2,096	5,945	▲ 5.3
録	有効求職者	1,905	665	277	1,240	873	1,593	19.6
	就業中の者	3,386	1,398	621	1,988	1,059	3,667	▲ 7.7
	保留中の者	337	99	56	238	164	685	▲ 50.8

※( )は45歳以上で内数

### 3. 一般職業紹介状況【パートタイム】

		計	男	女	前年同月数	前年同月比
求 職	A 新規求職申込件数	894	157	737	798	12.0
	常用的	875	154	721	789	10.9
	B 月間有効求職者数	4,605	1,017	3,585	3,612	27.5
	常用的	4,548	1,006	3,539	3,583	26.9
	保受給者	1,875	239	1,636	1,306	43.6
求 人	C 新規求人数	2,480	*	*	2,443	1.5
	常用的	2,172	*	*	2,227	▲ 2.5
	D 月間有効求人数	6,340	*	*	6,675	▲ 5.0
	常用的	5,705	*	*	6,209	▲ 8.1
紹 介	E 紹介件数	978	235	743	828	18.1
	常用的	882	212	670	764	15.4
	保受給者	189	31	158	131	44.3
就 職	G 就職件数	309	51	258	255	21.2
	常用的	266	41	225	234	13.7
	保受給者	54	5	49	51	5.9
充 足	H 充足数	352	*	*	311	13.2
	常用的	309	*	*	289	6.9
主 要 比 率	新規求人倍率 C/A	2.77	*	*	3.06	▲ 0.29
	有効求人倍率 D/B	1.38	*	*	1.85	▲ 0.47
	就職率【常用】 G/A	30.4	26.6	31.2	29.7	0.7
	充足率【常用】 H/C	14.2	*	*	13.0	1.2

※求職申込時の「性別」欄の記載が任意となったことから、男女の合計は必ずしも一致しない

### 4. ワークプラザ天文館職業紹介状況

	計	男	女	うちパート	前年同月数	前年同月比
新規求職申込件数	489	97	392	180	461	6.1
月間有効求職者数	1,570	381	1,189	574	1,276	23.0
新規求人数	0	*	*	0	1,225	-
月間有効求人数	883	*	*	376	3,495	▲ 74.7
紹介件数	529	124	405	231	549	▲ 3.6
就職件数	133	18	115	78	139	▲ 4.3

### 5. ヤングハローワーク職業紹介状況

	計	男	女	うちパート	前年同月数	前年同月比
新規求職申込件数	164	58	106	10	180	▲ 8.9
月間有効求職者数	670	252	417	76	597	12.2
紹介件数	173	41	132	21	143	21.0
就職件数	44	12	32	6	32	37.5

### 6. ワークサポートみなみ職業紹介状況

	計	男	女	うちパート	前年同月数	前年同月比
新規求職申込件数	593	202	391	212	548	8.2
月間有効求職者数	2,049	702	1,345	730	1,616	26.8
紹介件数	770	294	474	261	686	12.2
就職件数	198	58	140	101	192	3.1

## 7. 雇用保険適用業務状況

	計	男	女	前年同月数	前年同月比
新規適用事業所数	42	*	*	32	31.3
廃止事業所数	12	*	*	21	▲ 42.9
月末適用事業所数	12,190	*	*	12,033	1.3
被保険者資格取得者数	2,465	1,031	1,434	2,717	▲ 9.3
被保険者資格喪失者数	2,491	1,025	1,466	2,617	▲ 4.8
月末被保険者数	218,780	110,731	108,049	218,045	0.3

## 8. 雇用保険失業給付支給状況

金額単位(千円)

		計	男	女	前年同月数	前年同月比	
一 般	総支給額	307,327	124,850	182,477	239,352	28.4	
	受給資格決定件数	597	204	393	599	▲ 0.3	
	基本手当 基本分 当	初回受給者数	563	207	356	518	8.7
			特定受給資格者	68	28	40	94
		受給者実人員	2,286	827	1,459	2,024	12.9
			特定受給資格者	471	178	293	384
		支給金額	243,522	99,266	144,256	208,036	17.1
		個別延長 給付 訓練延長給付	受給者実人員	389	125	264	0
	支給金額		36,684	13,347	23,337	0	-
	支給金額		24,164	11,086	13,078	27,104	▲ 10.8
	技能習得手当 等	受給者実人員	381	167	214	433	▲ 12.0
		支給金額	2,171	915	1,255	2,713	▲ 20.0
	傷病手当	受給者実人員	5	2	3	9	▲ 44.4
		支給金額	787	236	551	1,499	▲ 47.5
支給終了者数	387	127	260	381	1.6		
給付制限件数	456	171	285	460	▲ 0.9		
高年齢	受給資格決定件数	139	76	63	115	20.9	
	受給者数	180	101	79	140	28.6	
	支給金額	34,458	21,456	13,002	29,750	15.8	
短期	特例金	受給資格決定件数	0	0	0	-	
		受給者数	0	0	0	-	
		支給金額	15	8	7	4	252.2
就職促進	就業手当	受給者実人員	3	0	3	4	▲ 25.0
		支給金額	95	23	72	178	▲ 46.9
	再就職手当	支給人員	142	70	72	136	4.4
		支給金額	54,892	31,164	23,728	52,026	5.5
就業促進 定着手当	支給人員	66	26	40	53	24.5	
	支給金額	9,998	4,296	5,702	8,423	18.7	
教育訓練 給付	通学制	受給者数	9	7	2	10	▲ 10.0
		支給金額	330	197	133	652	▲ 49.4
	通信制	受給者数	18	5	13	16	12.5
		支給金額	272	103	169	300	▲ 9.3
日雇	普通給付	受給者実人員	54	54	0	60	▲ 10.0
		支給金額	2,369	2,369	0	2,796	▲ 15.3
雇用継続 給付	高年齢 雇用 継続給付	受給者実人員	2,895	2,436	459	2,874	0.7
		支給金額	74,655	65,461	9,194	74,034	0.8
	育児休業 給付	受給者実人員	1,944	27	1,917	1,831	6.2
		支給金額	234,166	3,051	231,115	213,798	9.5
	介護休業 給付	受給者数	5	0	5	11	▲ 54.5
支給金額	993	0	993	2,921	▲ 66.0		