

業務月報

令和3年2月分
(ハローワーク出水)

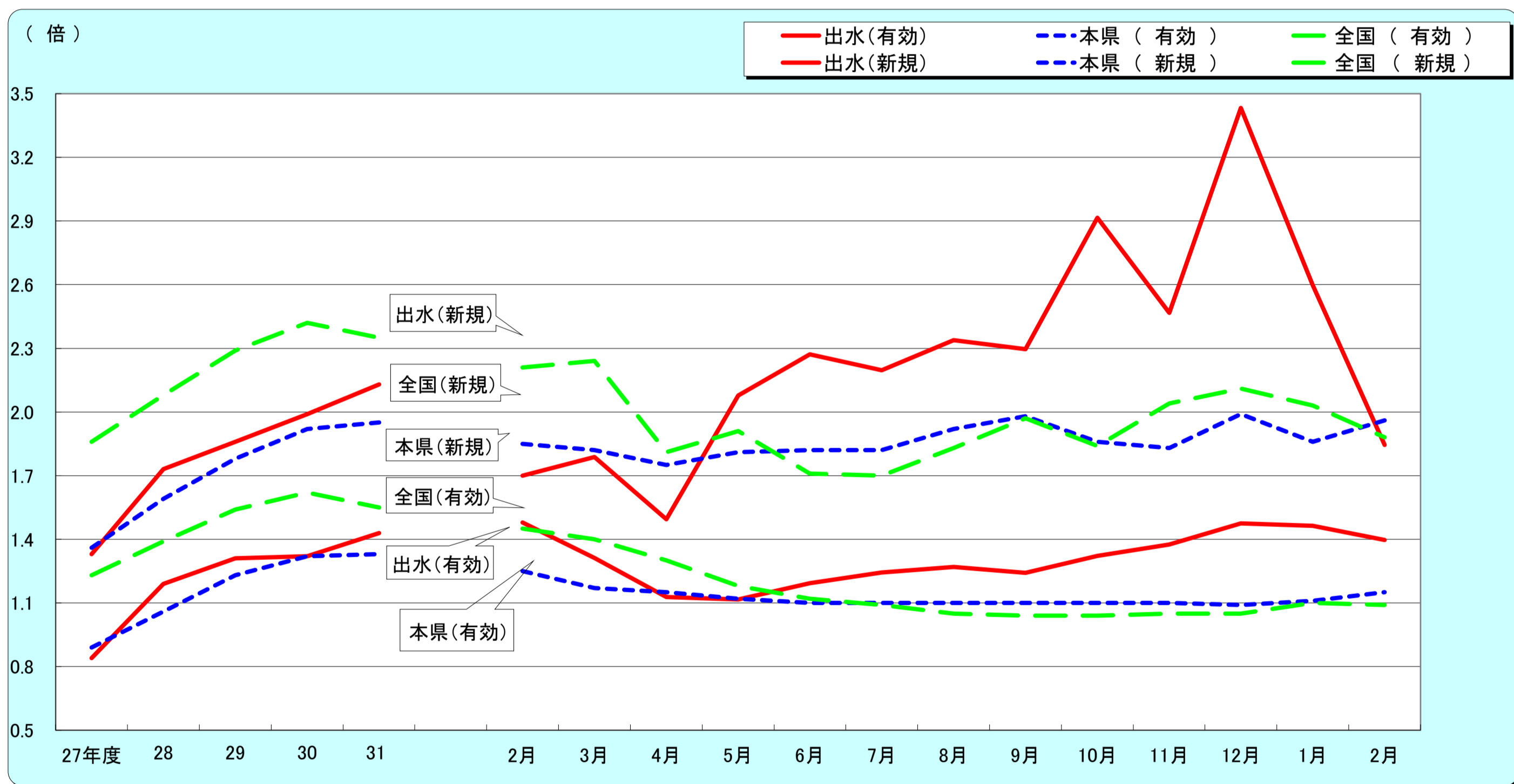


出水公共職業安定所
出水市緑町37-5
TEL 0996-62-0685
FAX 0996-63-1308

管轄区域(出水市、阿久根市、長島町)

クレインパーク(出水市・鶴の博物館)

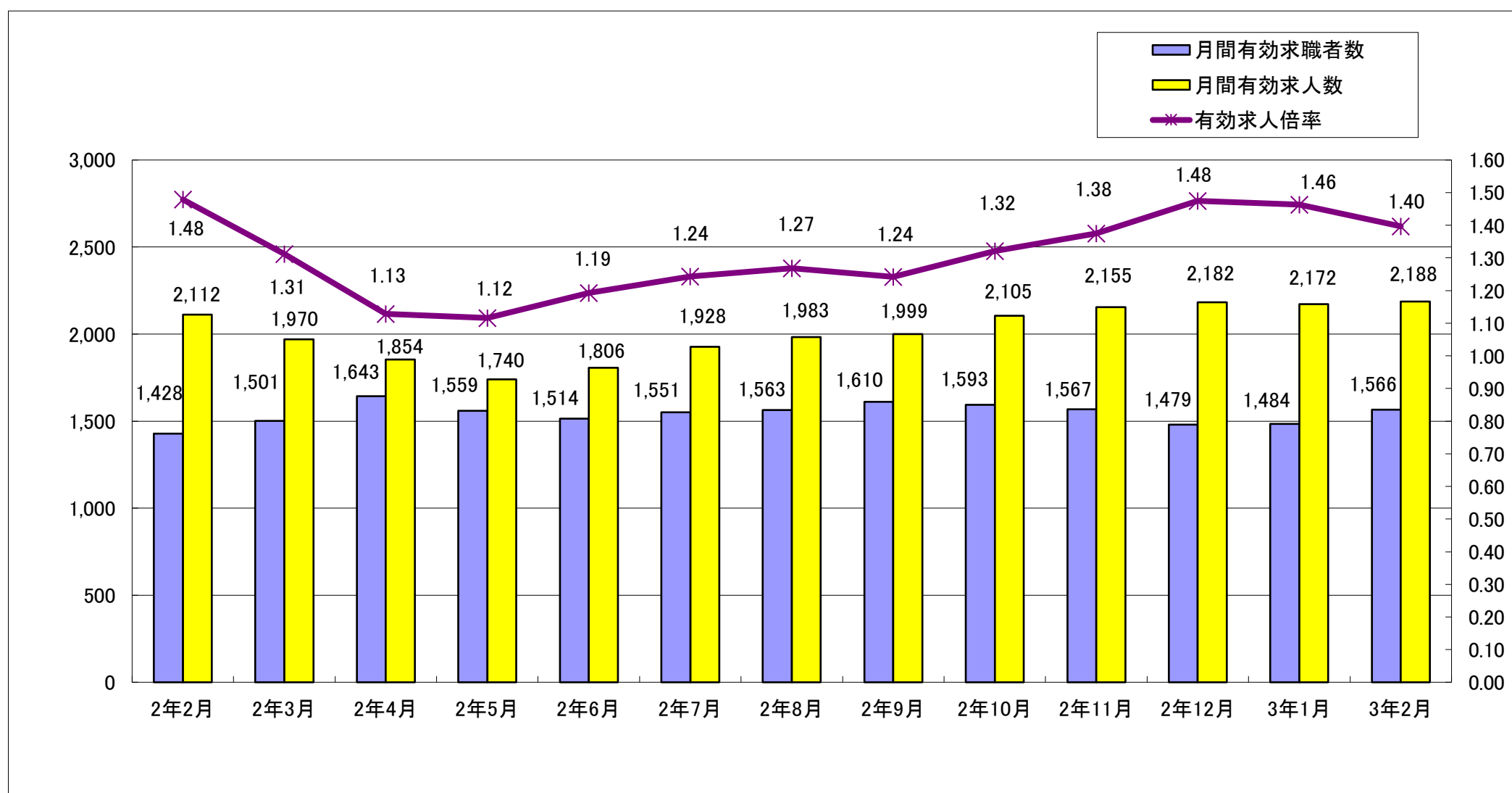
1. 求人倍率の推移(パートを含む、年度平均は原数値、各月は季節調整値)



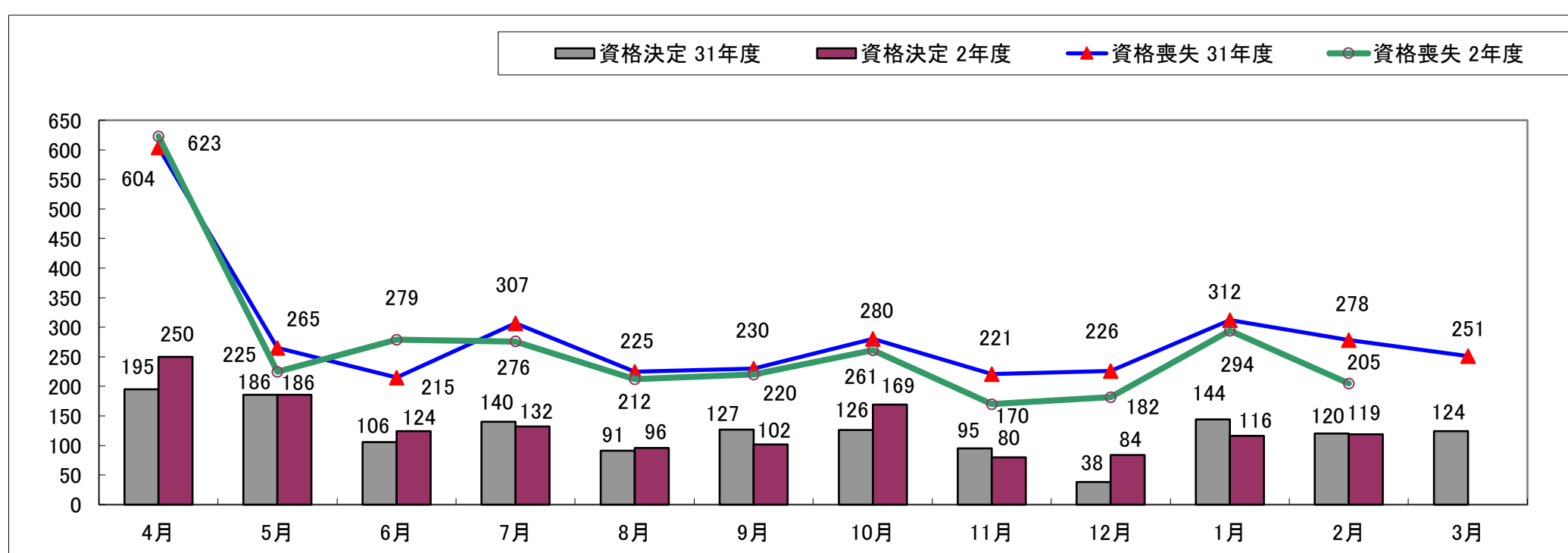
		27年度	28	29	30	31	2月	3月	4月	5月	6月	7月	8月	9月	10月	11月	12月	1月	2月	
有効求人倍率	出水	0.84	1.19	1.31	1.32	1.43	1.48	1.31	1.13	1.12	1.19	1.24	1.27	1.24	1.32	1.38	1.48	1.46	1.40	
	本県	0.89	1.06	1.23	1.32	1.33	1.25	1.17	1.15	1.12	1.10	1.10	1.10	1.10	1.10	1.10	1.10	1.09	1.11	1.15
	全国	1.23	1.39	1.54	1.62	1.55	1.45	1.40	1.30	1.18	1.12	1.09	1.05	1.04	1.04	1.05	1.05	1.05	1.10	1.09
新規求人倍率	出水	1.33	1.73	1.86	1.99	2.13	1.70	1.79	1.49	2.08	2.27	2.20	2.34	2.30	2.91	2.47	3.43	2.60	1.84	
	本県	1.36	1.59	1.78	1.92	1.95	1.85	1.82	1.75	1.81	1.82	1.82	1.92	1.98	1.86	1.83	1.99	1.86	1.96	
	全国	1.86	2.08	2.29	2.42	2.35	2.21	2.24	1.81	1.91	1.71	1.70	1.83	1.97	1.84	2.04	2.11	2.03	1.88	
完全失業率 (%)	全国	3.4	3.1	2.8	2.4	2.4	2.4	2.5	2.6	2.9	2.8	2.9	3.0	3.0	3.1	2.9	2.9	2.9	2.9	
完全失業者数 (万人)	全国	218	202	190	166	162	159	176	189	198	195	197	206	210	215	195	194	197	194	

※全国及び本県の数値は季節調整値です

2. 求人・求職の動向



3. 雇用保険の動向



	22年2月	22年3月	22年4月	22年5月	22年6月	22年7月	22年8月	22年9月	22年10月	22年11月	22年12月	23年1月	23年2月
新規求職者数	353	376	488	273	302	377	278	300	305	300	208	343	398
有効求職者数	1,428	1,501	1,643	1,559	1,514	1,551	1,563	1,610	1,593	1,567	1,479	1,484	1,566
新規求人数	600	672	729	567	686	828	650	689	889	740	714	891	734
有効求人数	2,112	1,970	1,854	1,740	1,806	1,928	1,983	1,999	2,105	2,155	2,182	2,172	2,188
紹介件数	351	381	335	250	310	353	264	307	321	292	243	312	431
就職件数	150	172	191	145	162	147	136	177	161	132	141	131	150
就職率(%)	42.5	45.7	39.1	53.1	53.6	39.0	48.9	59.0	52.8	44.0	67.8	38.2	37.7
充足率(%)	23.3	23.1	24.7	22.8	21.0	16.3	17.8	19.3	17.2	17.6	19.3	14.5	20.7
資格取得件数	256	250	386	436	243	270	226	177	254	214	196	266	291
資格喪失件数	278	251	623	225	279	276	212	220	261	170	182	294	205
会社都合離職者	19	8	46	25	20	20	13	20	9	14	4	14	17
離職票交付件数	187	187	488	164	220	185	162	178	169	126	126	228	160
受給資格決定件数 (一般・一時金)	120	124	250	186	124	132	96	102	169	80	84	116	119
受給者実人員	263	281	332	356	388	426	462	550	549	518	481	432	398

4. 一般職業紹介状況(新規学卒除き、パート含む)

項目	区分	合計	性別		前月	前年同月	前年同月比 (%)
			男	女			
求 職	A. 新規求職申込件数	398	187	211	343	353	12.7
	常用	394	185	209	338	351	12.3
	雇用保険受給者	63	30	33	85	67	▲ 6.0
求 職	B. 月間有効求職者数	1,566	739	827	1,484	1,428	9.7
	常用	1,556	733	823	1,474	1,420	9.6
	雇用保険受給者	469	201	268	515	391	19.9
求 人	C. 新規求人数	734			891	600	22.3
	常用	611			675	555	10.1
	D. 月間有効求人数	2,188			2,172	2,112	3.6
	常用	1,799			1,817	1,998	▲ 10.0
紹 介	E. 紹介件数	431	196	235	312	351	22.8
	常用	343	144	199	244	339	1.2
	雇用保険受給者	78	39	39	76	66	18.2
就 職	F. 就職件数	150	63	87	131	150	0.0
	常用	131	57	74	105	146	▲ 10.3
	雇用保険受給者	42	24	18	40	32	31.3
比 率	新規求人倍率(C/A)	1.84			2.60	1.70	0.14P
	有効求人倍率(D/B)	1.40			1.46	1.48	▲ 0.08P
	就職率(F/A×100)	37.69	33.69	41.23	38.19	42.49	▲ 4.80P
	充足率	20.7			14.5	23.3	▲ 2.62P

5. パートタイム職業紹介状況

項目	区分	合計	性別		前月	前年同月	前年同月比 (%)
			男	女			
A. 新規求職申込件数		161	57	104	130	142	13.4
B. 月間有効求職者数		682	198	484	641	626	8.9
C. 新規求人数		285			264	208	37.0
D. 月間有効求人数		700			641	691	1.3
E. 紹介件数		207	82	125	117	138	50.0
F. 就職件数		61	12	49	50	54	13.0
新規求人倍率(C/A)		1.77			2.03	1.46	20.85P
有効求人倍率(D/B)		1.03			1.00	1.10	▲ 7.02P

ハローワークでは性別の記入が無くとも求職を受理することとしているため、男女の合計数と総数が一致しない場合があります。

6.雇用保険適用取扱状況

項目	区分		前月	前年同月	前年同月比 (%)	
	合計	男				女
新規適用事業所数	4		2	1	300.0	
廃止事業所数	1		1	2	▲ 50.0	
月末現在適用事業所数	1,528		1,525	1,504	1.6	
資格取得者数	291	171	120	266	256	13.7
資格喪失者数	205	106	99	294	278	▲ 26.3
うち事業主都合	17	12	5	14	19	▲ 10.5
月末現在被保険者数	20,681	10,286	10,395	20,594	20,671	0.0

7.雇用保険給付取扱状況

項目	区分		前月	前年同月	前年同月比 (%)			
	合計	男				女		
一般手当	支給金額(千円)	37,432	18,941	18,492	45,356	24,412	53.3	
	受給資格決定件数	88	43	45	96	106	▲ 17.0	
	初回受給者数	63	28	35	58	69	▲ 8.7	
	受給者実人員	373	154	219	414	252	48.0	
	支給金額(千円)	37,127	18,813	18,314	44,939	24,199	53.4	
高年齢	受給資格決定件数	29	11	18	20	12	141.7	
	受給者数	24	8	16	18	10	140.0	
	支給金額(千円)	4,474	1,939	2,535	2,958	1,638	173.1	
特例	受給資格決定件数	2	2	0	0	2	0.0	
	受給者数	1	1	0	0	1	0.0	
	支給金額(千円)	282	282	0	20	281	0.4	
就職促進給付	計	支給人員	33	14	19	32	39	▲ 15.4
		支給金額(千円)	9,670	5,118	4,552	10,335	14,043	▲ 31.1
	うち再就職手当	支給人員	21	9	12	26	30	▲ 30.0
		支給金額(千円)	7,993	4,548	3,445	9,501	12,315	▲ 35.1
	うち就業促進定着手当	支給人員	10	3	7	4	13	▲ 23.1
		支給金額(千円)	1,619	512	1,107	733	1,653	▲ 2.1
うち就業手当	支給人員	1	1	0	2	2	▲ 50.0	
	支給金額(千円)	35	35	0	77	70	▲ 50.0	
教育訓練給付	通学制	受給者数	2	1	1	1	2	0.0
		支給金額(千円)	56	9	47	72	92	▲ 39.1
	通信制	受給者数	3	1	2	1	3	0.0
		支給金額(千円)	43	16	27	13	51	▲ 15.7
雇用継続給付	高年齢雇用継続給付	受給者実人員	124	76	48	86	128	▲ 3.1
		支給金額(千円)	2,995	1,964	1,031	3,857	2,787	7.5
給付	育児休業給付	受給者実人員	141	0	141	118	145	▲ 2.8
		支給金額(千円)	14,523	0	14,523	12,827	13,309	9.1
給付	介護休業給付	受給者実人員	2	0	2	0	1	100.0
		支給金額(千円)	991	0	991	0	139	612.9