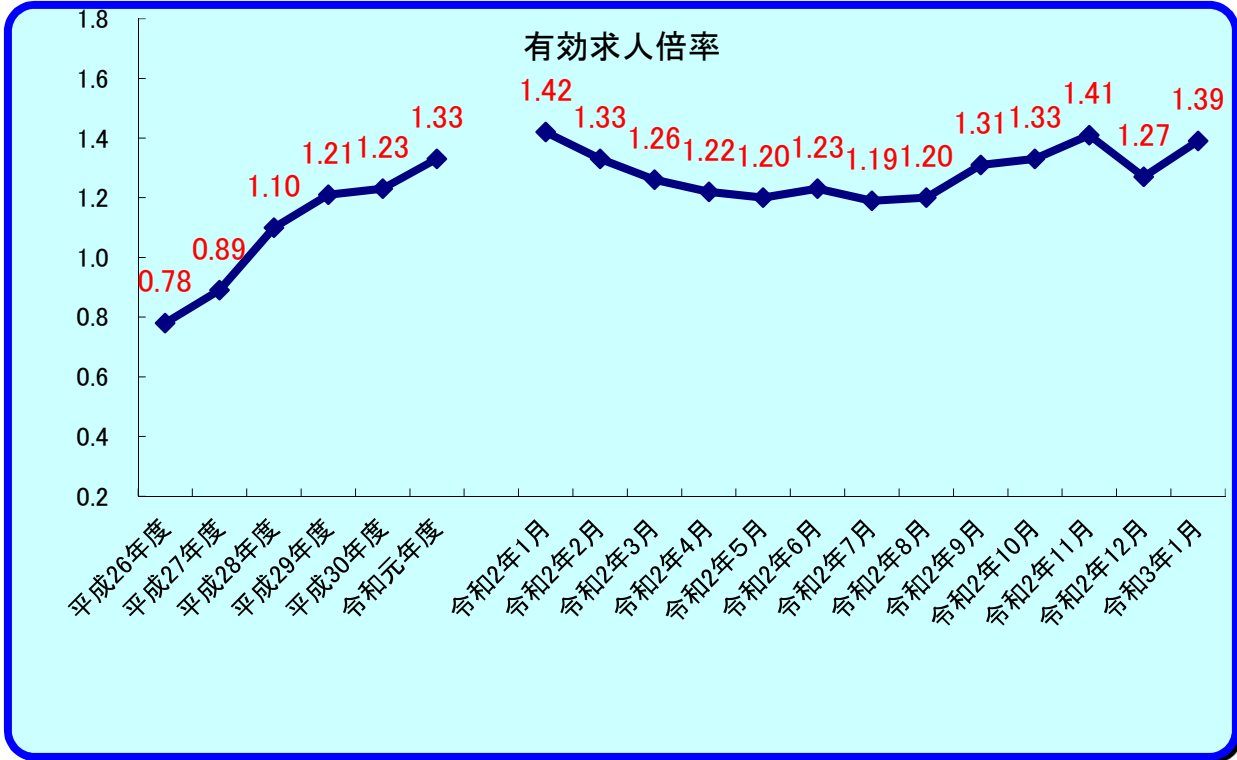


おすすめ

令和3年1月

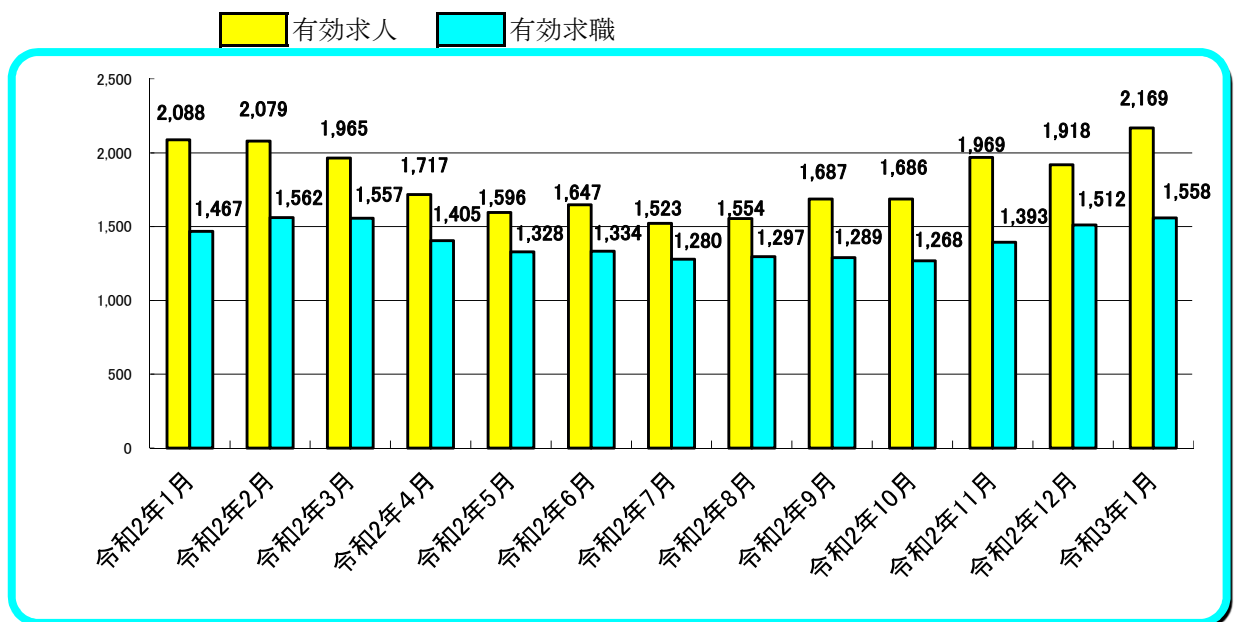
労働市場

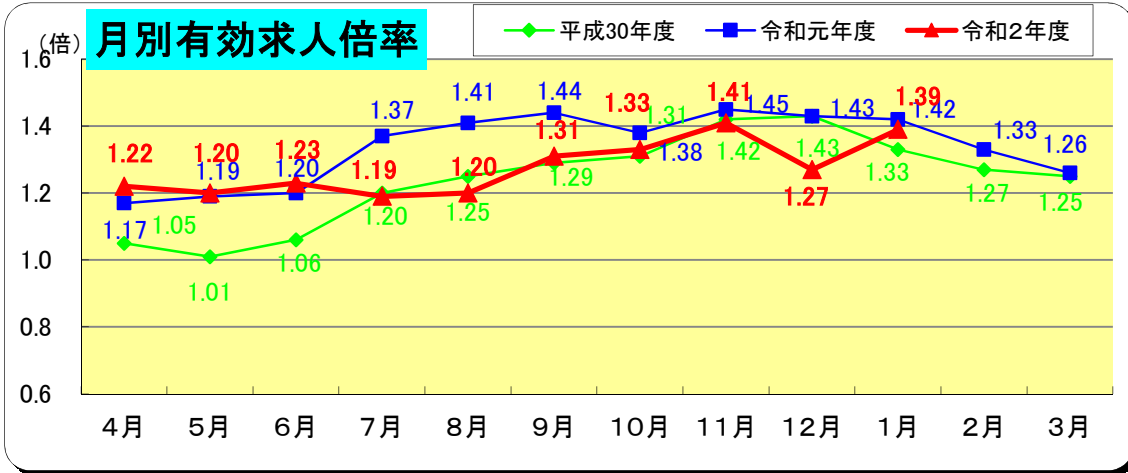


※ 雇用形態：一般（常用＋臨時・季節）＋常用的パート＋臨時的パート

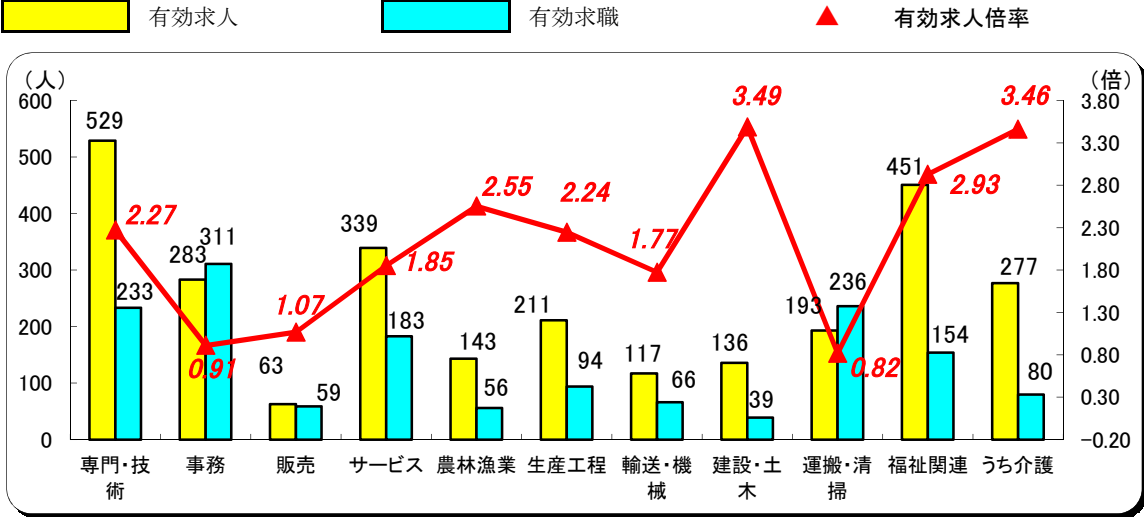
(注) 有効求人倍率＝有効求人数／有効求職者数

有効求職（求人）とは、公共職業安定所に申し込まれた求職（求人）であって、その申込みの有効期間【翌々月末まで】中であり、かつ、申込みの取消しがなく、まだ就職していない（充足していない）求職（求人）をいう。

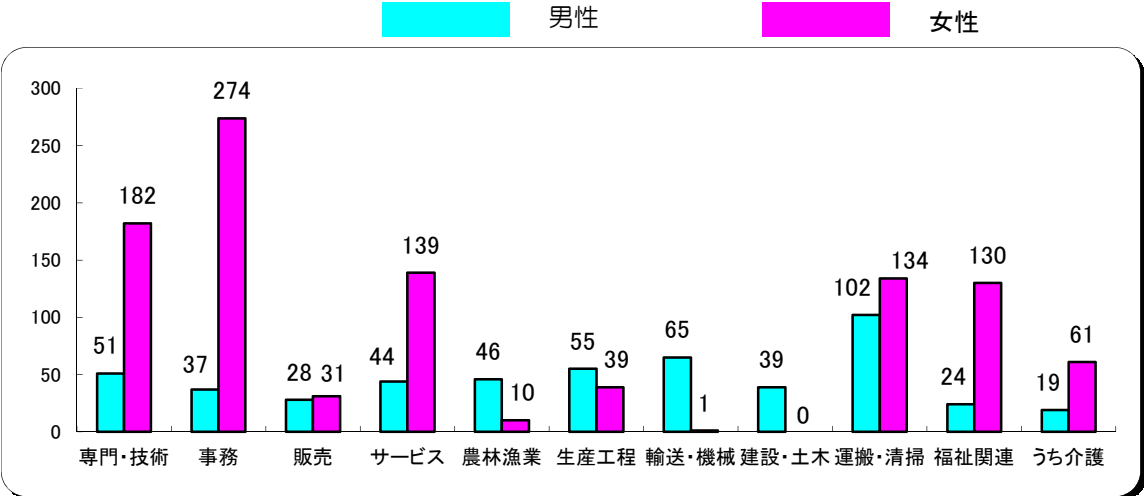




職業別有効求人・求職・倍率の状況 常用（パートを含む）
令和3年1月

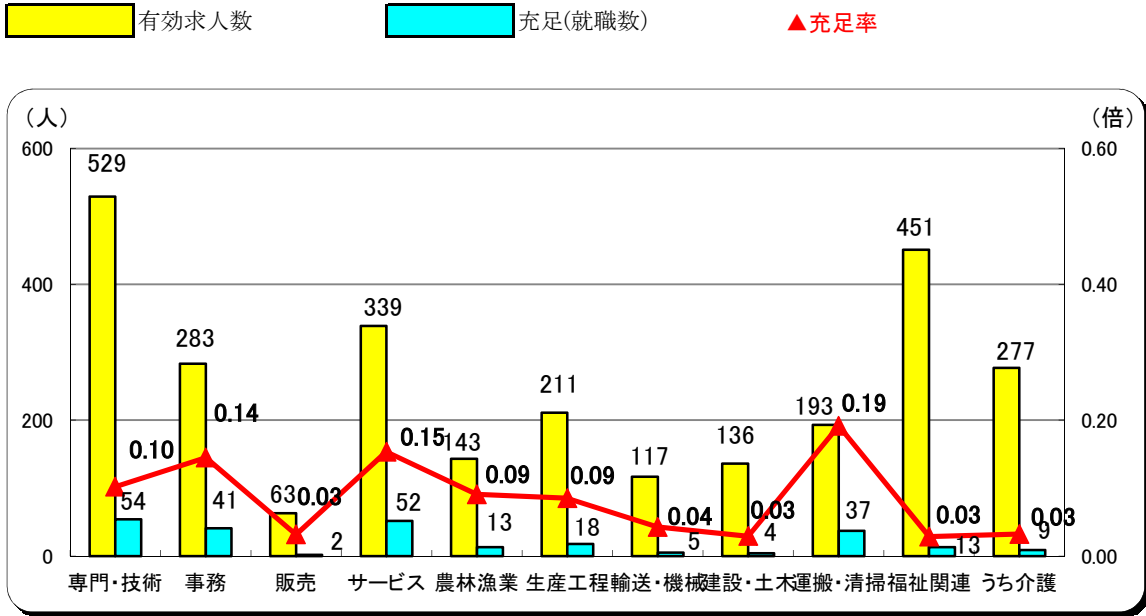


職業別・性別 有効求職状況 常用（パートを含む）
令和3年1月



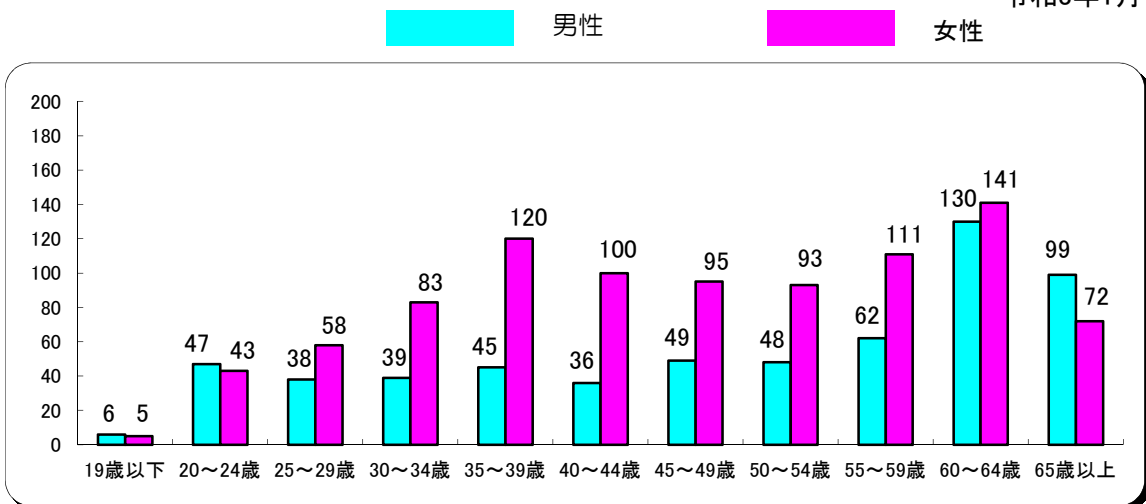
職業別有効求人・充足状況 常用（パートを含む）

令和3年1月



年齢別有効求職状況 常用（パートを含む）

令和3年1月



職業紹介状況

令和3年1月

		合計	男	志布志市ふるさとハローワーク	前月	前年同月	前年同月比(%)
求	新規求職申込件数	340	157	130	395	591	▲ 42.5
	常用	325	150	-	382	569	▲ 42.9
	パートを除く	189	117	-	192	303	▲ 37.6
	中高年齢者	191	90	-	251	370	▲ 48.4
	うち55歳以上	127	66	-	174	254	▲ 50.0
	雇用保険受給者	99	50	-	76	113	▲ 12.4
職	有効求職者数	1,558	619	-	1,512	1,467	6.2
	中高年齢者	936	408	-	894	885	5.8
	うち55歳以上	647	310	-	626	624	3.7
	雇用保険受給者	566	259	-	589	479	18.2
紹 介	紹介件数	296	124	153	381	514	▲ 42.4
	中高年齢者	160	71	-	212	314	▲ 49.0
	うち55歳以上	96	52	-	139	199	▲ 51.8
	雇用保険受給者	65	28	-	56	60	8.3
就 職	就職件数	242	59	180	99	369	▲ 34.4
	中高年齢者	127	30	-	44	213	▲ 40.4
	うち55歳以上	73	23	-	30	124	▲ 41.1
	雇用保険受給者	38	14	-	25	40	▲ 5.0
	県外就職	21	12	-	20	26	▲ 19.2
求 人	新規求人数	808	-	-	653	898	▲ 10.0
	うち常用求人	727	-	-	615	844	▲ 13.9
	うち正社員求人	287	-	-	328	353	▲ 18.7
	有効求人数	2,169	-	-	1,918	2,088	3.9
	充足数	231	-	-	89	342	▲ 32.5
各 種 比 率	新規求人倍率	2.38	-	-	1.65	1.52	0.86 P
	有効求人倍率	1.39	-	-	1.27	1.42	▲ 0.03 P
	新規求職者のうち中高年齢者割合(%)	56.2	57.3	-	63.5	62.6	▲ 6.4 P
	うち55歳以上	37.4	42.0	-	44.1	43.0	▲ 5.6 P
	中高年齢者の就職率(%)	66.5	33.3	-	17.5	57.6	8.9 P
	うち55歳以上	57.5	34.8	-	17.2	48.8	8.7 P
	保険受給者の就職率(%)	38.4	28.0	-	32.9	35.4	3.0 P
	就職率(%) (新規求職者に対する)	71.2	37.6	138.5	25.1	62.4	8.8 P
充足率(%) (新規求人に対する)	28.6	-	-	13.6	38.1	▲ 9.5 P	

雇用保険取扱状況

令和3年1月

		合 計	前 月		前年同月	前 年 同 月 比 (%)	
			男	女			
適 用	新規適用事業所数	5			2	5	0.0
	廃止事業所数	2			3	4	▲ 50.0
	月末現在 適用事業所数	1,525			1,522	1,505	1.3
	資格取得者数	170	88	82	192	187	▲ 9.1
	資格喪失者数	215	101	114	231	255	▲ 15.7
	離職票交付枚数	164	-	-	123	204	▲ 19.6
	高年齢継続被保険者	16	-	-	13	24	▲ 33.3
	特例被保険者	2	-	-	32	27	▲ 92.6
	月末現在被保険者数	18,780	9,480	9,300	18,823	18,681	0.5
給 付	雇用保険受給資格決定件数	82	42	40	70	110	▲ 25.5
	雇用保険初回受給者数	60	26	34	71	67	▲ 10.4
	雇用保険受給者実人員	334	144	190	358	295	13.2
	雇用保険支給金額 (基本手当)	42,908	21,388	21,520	52,013	36,999	16.0
	高年齢求職者給付金 受給資格決定件数	12	7	5	22	20	▲ 40.0
	高年齢求職者給付金 受給者数	15	8	7	19	16	▲ 6.3
	高年齢求職者給付金 支給金額	2,749	1,730	1,019	3,930	3,544	▲ 22.4
	特例一時金資格決定件数	17	10	7	15	23	▲ 26.1
	特例一時金受給者数	17	16	1	10	13	30.8
	特例一時金支給金額	3,287	3,096	191	1,551	2,040	61.1
	日雇求職者給付金 受給者実人員	0	0	0	0	0	-
	日雇求職者給付金 支給金額	0	0	0	0	0	-

金額の単位は千円