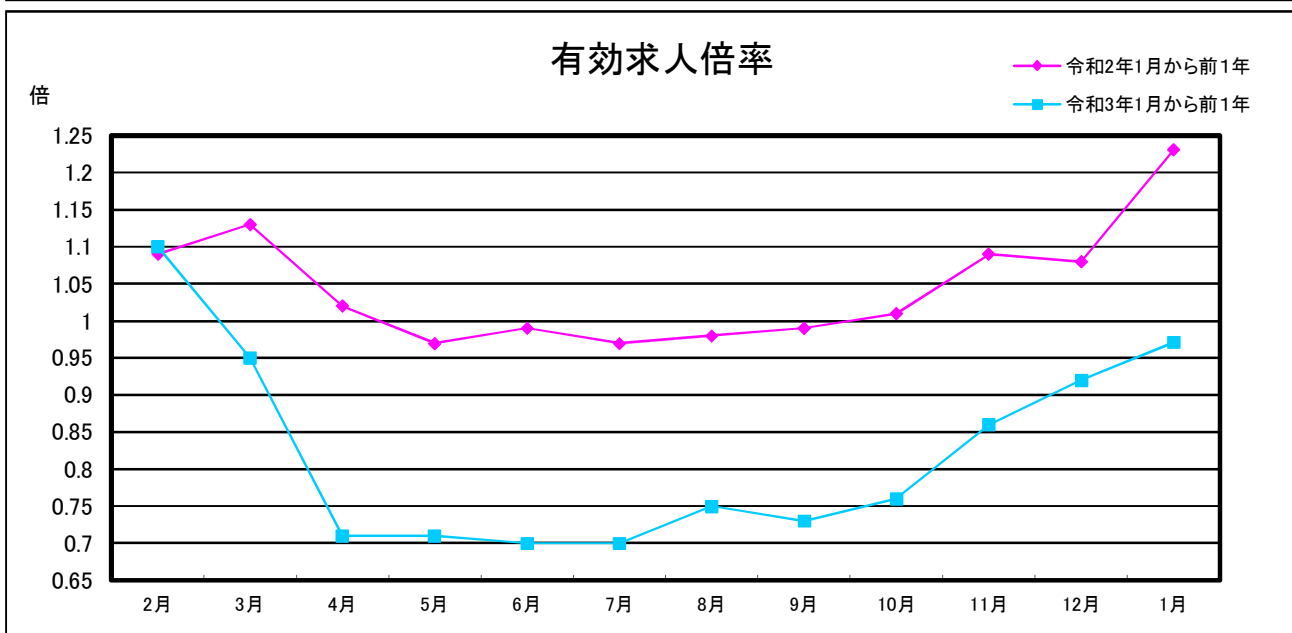
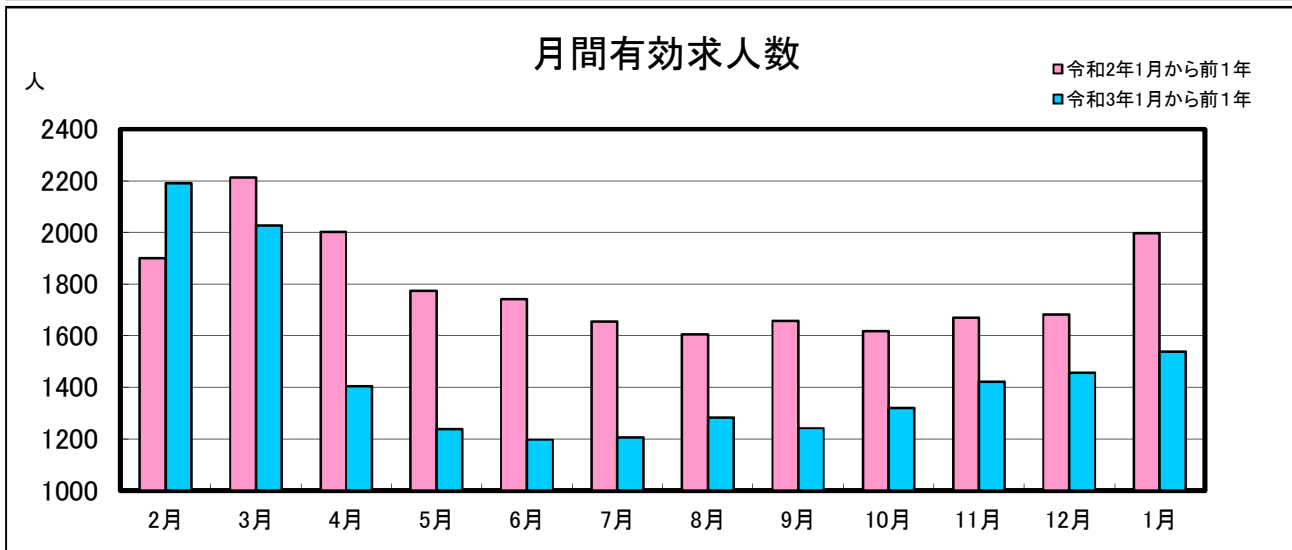
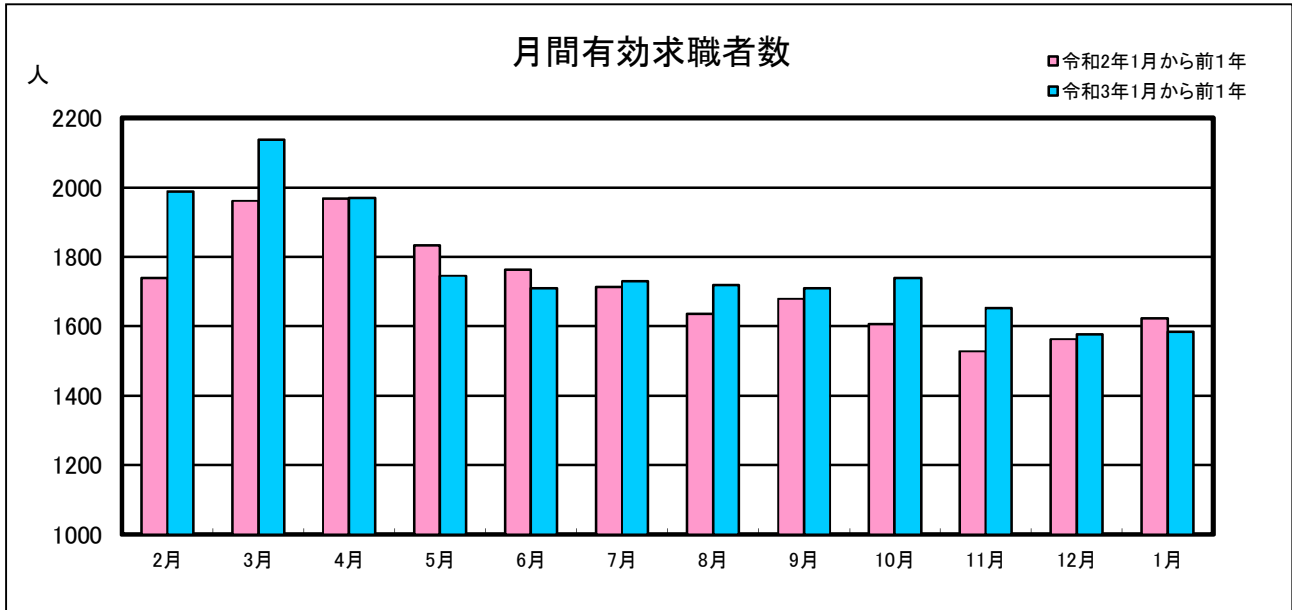


業務月報

(ハローワーク名瀬)

(令和3年1月)

名瀬公共職業安定所
(徳之島分室を含む)



1 一般職業紹介状況(新規学卒を除き、パートを含む)

項目	合計	男	女	前月比(%)	前年同月比(%)
A 新規求職申込件数	339	153	186	48.0	▲ 12.9
常用	337	152	185	49.1	▲ 12.5
保険受給者	74	34	40	▲ 3.9	▲ 7.5
B 月間有効求職者数	1,585	782	803	0.6	▲ 2.3
常用	1,572	777	795	0.8	▲ 2.5
保険受給者	618	277	341	▲ 4.6	25.4
C 新規求人数	554	-	-	9.7	▲ 40.5
常用	451	-	-	2.3	▲ 48.4
D 月間有効求人数	1,539	-	-	5.6	▲ 22.9
常用	1,362	-	-	0.4	▲ 26.0
E 紹介件数	324	157	167	88.4	14.5
常用	239	115	124	82.4	2.6
保険受給者	69	32	37	46.8	64.3
F 就職件数	105	46	59	28.1	▲ 2.8
常用	65	28	37	▲ 4.4	▲ 11.0
保険受給者	28	14	14	64.7	86.7
県外	4	1	3	100.0	100.0
G 充足数	109	-	-	32.9	0.0
常用	66	-	-	▲ 1.5	▲ 10.8
新規求人倍率 C/A(倍)	1.63	-	-	▲ 0.57	▲ 0.76
有効求人倍率 D/B(倍)	0.97	-	-	0.05	▲ 0.26
就職率 F/A×100(%)	31.0	30.1	31.7	▲ 4.83	3.21
充足率G/C×100(%)	19.7	-	-	3.44	7.97

2 パートタイム職業紹介状況

項目	合計	男	女	前月比(%)	前年同月比(%)
A 新規求職申込件数	140	36	104	68.7	▲ 7.3
B 月間有効求職者数	715	243	472	0.4	0.7
C 新規求人数	245	-	-	22.5	▲ 59.7
D 月間有効求人数	655	-	-	9.2	▲ 36.0
E 紹介件数	139	55	84	90.4	6.1
F 就職件数	54	14	40	58.8	1.9
新規求人倍率 C/A(倍)	1.75	-	-	▲ 0.66	▲ 2.28
有効求人倍率 D/B(倍)	0.92	-	-	0.07	▲ 0.52

3 中高年齢者職業紹介状況(パートを含む)

項目	合計	男	女	前月比(%)	前年同月比(%)
新規求職申込件数	175	91	84	43.4	▲ 19.7
月間有効求職者数	897	502	395	▲ 1.1	▲ 2.0
紹介件数	174	91	83	126.0	14.5
就職件数	56	23	33	47.4	21.7

4 産業別新規求人・充足状況

項目	新規求人			充足		
	新規求人数	前月比(%)	前年同月比(%)	充足数	前月比(%)	前年同月比(%)
農, 林, 漁業	12	9.1	▲ 20.0	4	100.0	33.3
鉱業, 採石業, 砂利採取業	0	-	-	0	-	-
建設業	80	70.2	110.5	6	100.0	20.0
製造業	14	40.0	75.0	5	400.0	400.0
電気・ガス・熱供給・水道業	3	200.0	-	0	▲ 100.0	-
情報通信業	5	▲ 44.4	0.0	2	▲ 33.3	100.0
運輸業, 郵便業	19	18.8	46.2	1	▲ 50.0	▲ 66.7
卸売業, 小売業	94	23.7	23.7	18	20.0	38.5
金融業, 保険業	0	-	▲ 100.0	0	-	▲ 100.0
不動産業, 物品賃貸業	12	▲ 25.0	1,100.0	3	0.0	200.0
学術研究, 専門・技術サービス業	7	75.0	▲ 22.2	0	▲ 100.0	▲ 100.0
宿泊業, 飲食サービス業	42	▲ 38.2	90.9	19	216.7	90.0
生活関連サービス業, 娯楽業	12	▲ 55.6	33.3	3	▲ 57.1	0.0
教育, 学習支援業	1	-	▲ 75.0	0	-	-
医療, 福祉	182	10.3	160.0	25	▲ 3.9	▲ 24.2
複合サービス事業	6	100.0	▲ 25.0	0	▲ 100.0	▲ 100.0
サービス業(他に分類されないもの)	11	▲ 60.7	22.2	1	▲ 66.7	▲ 66.7
公務(他に分類されるものを除く)・その他	54	125.0	▲ 91.5	22	450.0	▲ 21.4
合計	554	9.7	▲ 40.5	109	32.9	0.0

- * 新規求人数 当月中に新たに自安定所(管内)で受理した求人数(採用予定人員)
- * 就職件数 自安定所の紹介により就職したことを確認した件数
- * 充足数 管内の有効求人が、安定所の紹介により求職者と結びついた件数
- * 求人倍率 1人の求職者に対する求人数の割合
- * 有効求人倍率 月間有効求人数を月間有効求職者数で除して得た数値
- * 就職率 求職者に対する就職件数の割合(本月報では、新規求職者に対する数値)
- * 充足率 管内の新規求人に対する充足数の割合

5. 雇用保険適用状況

項目	合計	男	女	前年同月数	前年同月比(%)
新規適用事業所数	10	-	-	2	400.0
廃止事業所数	4	-	-	4	0.0
月末適用事業所数	2,285	-	-	2,229	2.5
資格取得者数	248	119	129	231	7.4
資格喪失者数	282	150	132	301	▲ 6.3
離職票交付枚数	180	-	-	209	▲ 13.9
月末被保険者数	22,178	11,220	10,958	21,913	1.2

6. 雇用保険失業等給付状況

項目		合計	男	女	前年同月数	前年同月比(%)		
求職者給付	一般求職者給付	基本手当	受給資格決定件数	94	42	52	90	4.4
			初回受給者数	90	44	46	77	16.9
			受給者実人員	454	201	253	343	32.4
		基本手当支給総額(千円)	53,183	26,472	26,711	43,061	23.5	
		技能習得手当及び寄宿手当	受給者実人員	4	2	2	3	33.3
			支給金額(千円)	57	25	32	27	111.1
	傷病手当	受給者実人員	1	1	0	1	0.0	
		支給金額(千円)	43	43	0	124	▲ 65.3	
	高齢者求職者給付金	受給資格決定件数	17	8	9	21	▲ 19.1	
		受給者数	6	2	4	21	▲ 71.4	
		支給金額(千円)	1,421	514	907	4,165	▲ 65.9	
	特例一時金	受給資格決定件数	1	1	0	0	-	
		受給者数	0	0	0	0	-	
		支給金額(千円)	6	4	2	9	▲ 33.3	
	日雇労働求職者給付金	総受給者実人員	0	0	0	0	-	
		総支給金額(千円)	0	0	0	0	-	
就職促進給付	再就職手当	支給人員	12	5	7	25	▲ 52.0	
		支給金額(千円)	3,692	2,110	1,582	8,921	▲ 58.6	
	就業促進定着手当	支給人員	5	2	3	8	▲ 37.5	
		支給金額(千円)	589	266	323	1,035	▲ 43.1	
	就業手当	受給者実人員	4	3	1	4	0.0	
		支給金額(千円)	448	93	355	155	189.0	
常用就職支度手当	支給人員	0	0	0	0	-		
	支給金額(千円)	0	0	0	0	-		
教育訓練給付	一般教育訓練給付	受給者数	1	0	1	8	▲ 87.5	
		支給金額(千円)	16	0	16	175	▲ 90.9	
	専門実践教育訓練給付	受給者数	5	0	5	2	150.0	
		支給金額(千円)	202	0	202	273	▲ 26.0	
	教育訓練支援給付	受給者実人員	2	1	1	4	▲ 50.0	
支給金額(千円)		458	260	198	697	▲ 34.3		
雇用継続給付	高齢者雇用継続給付	受給者実人員	321	185	136	296	8.5	
		支給金額(千円)	6,821	4,193	2,628	6,620	3.0	
	育児休業給付	受給者実人員	129	1	128	105	22.9	
		支給金額(千円)	13,787	85	13,702	10,440	32.1	
	介護休業給付	受給者数	1	0	1	1	0.0	
支給金額(千円)	154	0	154	267	▲ 42.3			